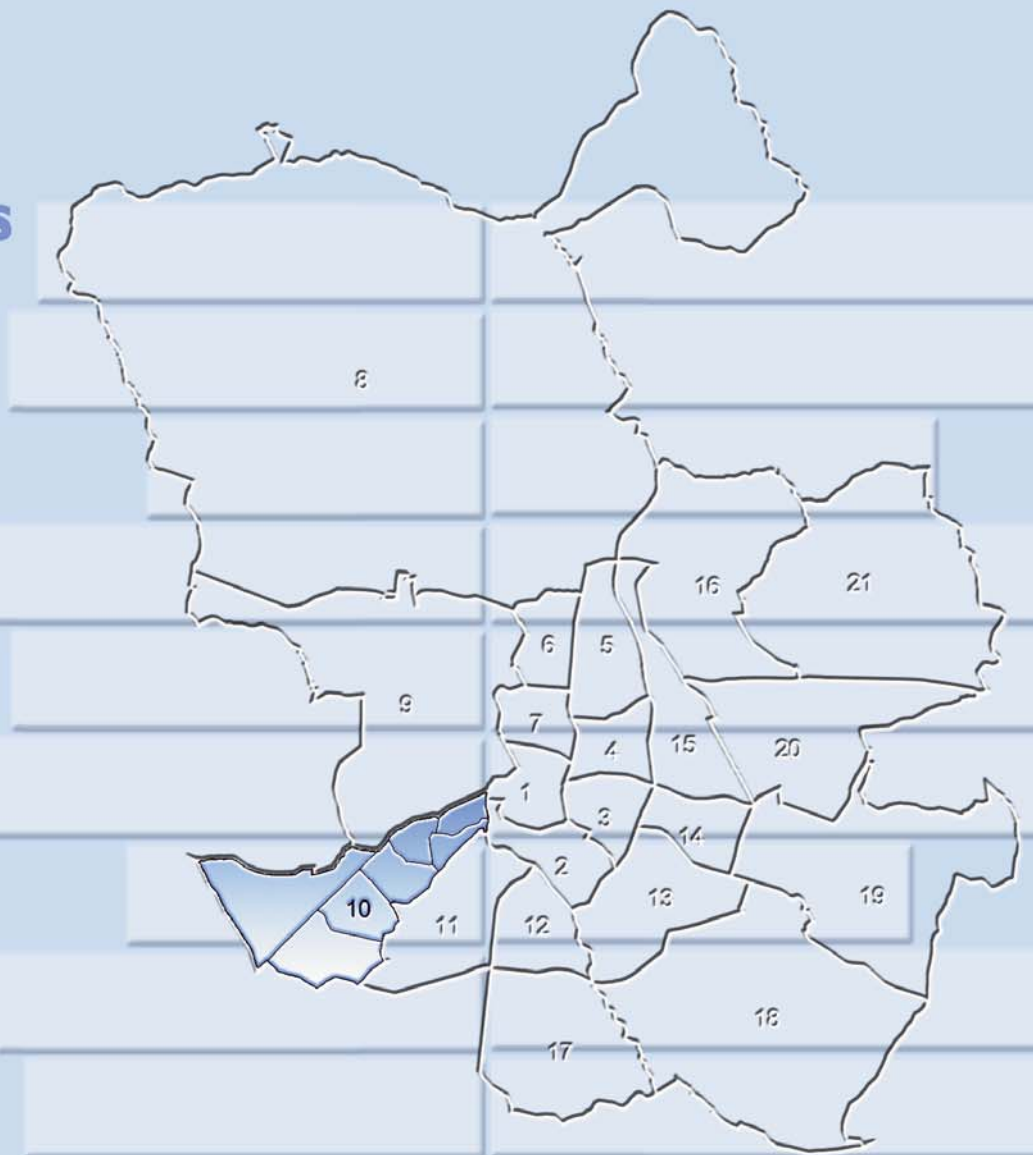


LATINA

Los Cármenes
Puerta del Ángel
Lucero
Aluche
Campamento
Cuatro Vientos
Las Águilas



1a. Evolución de la población

	Población a 1 de enero										
	2008	2009	2010	2011	2012	2013	2014	2015	2016	2017	2018
10. Latina	258.476	258.012	255.402	246.542	246.542	243.603	237.953	234.222	234.015	233.808	235.785
10.1. Cármenes	17.976	18.007	17.957	17.526	17.526	17.473	17.172	16.924	16.977	17.037	17.192
10.2. P. del Ángel	45.783	45.938	45.468	43.759	43.759	42.907	41.774	40.918	40.910	41.006	41.397
10.3. Lucero	38.953	38.931	38.719	36.996	36.996	36.624	35.779	35.282	35.290	35.269	35.488
10.4. Aluche	74.582	74.042	72.943	70.290	70.290	69.361	67.483	66.208	65.736	65.307	65.961
10.5. Campamento	21.048	20.860	20.553	19.819	19.819	19.631	19.095	18.855	18.809	18.772	18.983
10.6. Cuatro Vientos	2.825	3.382	3.672	4.131	4.131	4.385	4.613	4.809	5.260	5.468	5.662
10.7. Las Águilas	57.309	56.852	56.090	54.021	54.021	53.222	52.037	51.226	51.033	50.949	51.102
Ciudad de Madrid	3.269.861	3.269.861	3.284.110	3.269.861	3.237.937	3.215.633	3.166.130	3.141.991	3.165.883	3.182.175	3.221.824

* El total incluye no consta barrio

1b. Evolución de la población

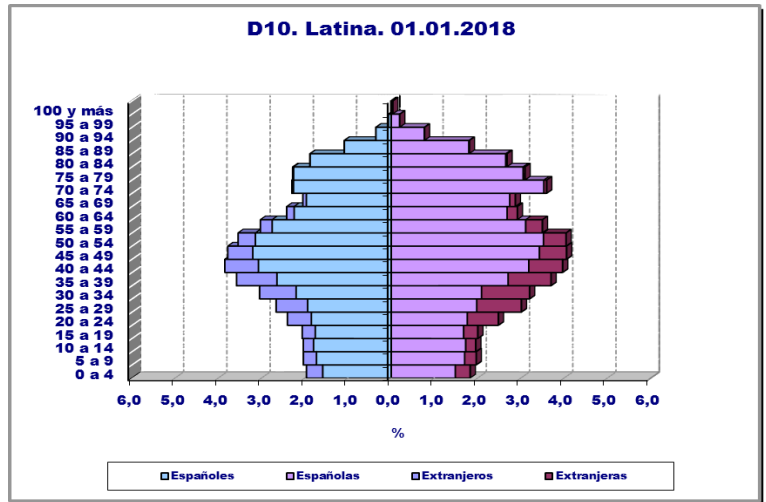
	Nº Índice										
	2008	2009	2010	2011	2012	2013	2014	2015	2016	2017	2018
10. Latina	100	99,8	98,8	95,4	95,4	94,2	92,1	90,6	90,5	90,5	91,2
10.1. Cármenes	100	100,2	99,9	97,5	97,5	97,2	95,5	94,1	94,4	94,8	95,6
10.2. P. del Ángel	100	100,3	99,3	95,6	95,6	93,7	91,2	89,4	89,4	89,6	90,4
10.3. Lucero	100	99,9	99,4	95,0	95,0	94,0	91,9	90,6	90,6	90,5	91,1
10.4. Aluche	100	99,3	97,8	94,2	94,2	93,0	90,5	88,8	88,1	87,6	88,4
10.5. Campamento	100	99,1	97,6	94,2	94,2	93,3	90,7	89,6	89,4	89,2	90,2
10.6. Cuatro Vientos	100	119,7	130,0	146,2	146,2	155,2	163,3	170,2	186,2	193,6	200,4
10.7. Las Águilas	100	99,2	97,9	94,3	94,3	92,9	90,8	89,4	89,0	88,9	89,2
Ciudad de Madrid	100	100,0	100,4	100,0	99,0	98,3	96,8	96,1	96,8	97,3	98,5

2. Indicadores demográficos de edad

	Edad Media	Edad mediana	Proporción de juventud	Proporción de envejecimiento	Proporción de sobre-envejecimiento	Índice de envejecimiento	Índice de juventud	Índice de dependencia	Índice de estructura de la población activa	Índice de reemplazamiento de la población activa	Razón de progresividad demográfica
10. Latina	38,7	38,0	4,7	4,6	14,9	98,4	101,6	9,5	117,5	113,3	72,3
10.1. Cármenes	42,8	44,0	14,6	17,4	41,0	118,6	84,3	47,1	75,3	75,3	86,8
10.2. P. del Ángel	44,7	44,0	12,0	21,0	43,5	175,1	57,1	49,1	55,7	55,7	102,5
10.3. Lucero	45,2	45,0	12,8	23,0	42,1	179,1	55,8	55,8	71,0	71,0	93,4
10.4. Aluche	47,9	48,0	11,5	30,2	30,8	263,0	38,0	71,3	57,8	57,8	94,2
10.5. Campamento	45,4	45,0	13,0	24,0	36,2	185,2	54,0	58,6	51,1	51,1	100,9
10.6. Cuatro Vientos	34,7	38,0	23,4	6,2	19,3	26,6	375,9	42,2	108,2	108,2	90,6
10.7. Las Águilas	47,5	48,0	12,1	28,2	32,2	232,8	43,0	67,7	60,9	60,9	92,0
Ciudad de Madrid	43,5	43,0	14,4	20,4	36,2	141,9	70,5	53,3	81,0	62,8	97,2

3. Indicadores demográficos de inmigración

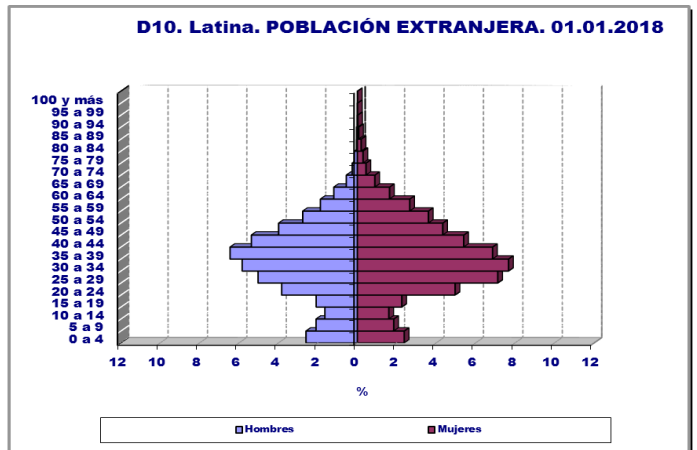
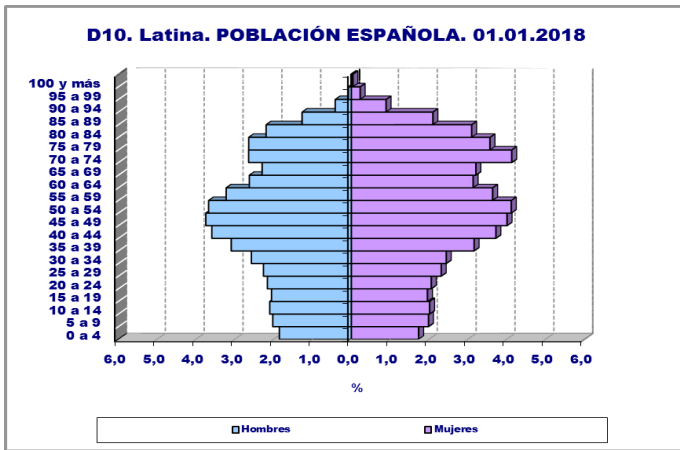
	Proporción de extranjería	Proporción de inmigración total	Proporción de inmigración de extranjeros
10. Latina	14,5	53,2	10,5
10.1. Cármenes	13,4	46,7	18,0
10.2. P. del Ángel	18,1	54,8	24,2
10.3. Lucero	15,5	51,2	21,3
10.4. Aluche	15,0	57,0	19,0
10.5. Campamento	17,0	59,3	20,9
10.6. Cuatro Vientos	6,0	34,3	8,8
10.7. Las Águilas	10,4	50,4	13,4
Ciudad de Madrid	13,1	49,3	9,0



4. Población por nacionalidad (españoles y extranjeros)

	Total			España			Extranjero		
	Total	Hombres	Mujeres	Total	Hombres	Mujeres	Total	Hombres	Mujeres
10. Latina	235.785	109.392	126.393	201.653	93.747	107.906	34.131	15.644	18.487
10.1. Cármenes	17.192	8.102	9.090	14.884	7.013	7.871	2.308	1.089	1.219
10.2. P. del Ángel	41.397	19.061	22.336	33.900	15.568	18.332	7.497	3.493	4.004
10.3. Lucero	35.488	16.491	18.997	29.971	13.939	16.032	5.517	2.552	2.965
10.4. Aluche	65.961	30.254	35.707	56.064	25.754	30.310	9.897	4.500	5.397
10.5. Campamento	18.983	8.828	10.155	15.747	7.400	8.347	3.235	1.427	1.808
10.6. Cuatro Vientos	5.662	2.870	2.792	5.324	2.709	2.615	338	161	177
10.7. Las Águilas	51.102	23.786	27.316	45.763	21.364	24.399	5.339	2.422	2.917
Ciudad de Madrid	3.221.824	1.500.340	1.721.484	2.799.105	1.304.453	1.494.652	422.700	195.876	226.824

* El total incluye el dato de "No consta nacionalidad"



5. Población extranjera por áreas geoeconómicas de origen

	Total Extranjeros	Resto Unión Europea	Otros países OCDE	Otros países de Europa	América Latina y Caribe	África	Otros países de Asia y Oceanía	Apátridas
10. Latina	34.132	8.764	681	2.289	16.105	2.331	3.957	5
10.1. Cármenes	2.308	531	57	132	1.071	308	209	0
10.2. P. del Ángel	7.497	1.486	247	227	3.655	520	1.362	0
10.3. Lucero	5.517	1.165	97	319	2.635	357	943	1
10.4. Aluche	9.897	2.854	164	730	4.699	566	881	3
10.5. Campamento	3.236	934	26	205	1.598	201	271	1
10.6. Cuatro Vientos	338	118	7	18	125	37	33	0
10.7. Las Águilas	5.339	1.676	83	658	2.322	342	258	0
Ciudad de Madrid	422.719	114.553	18.919	15.565	175.882	34.425	63.296	79

* El total incluye el dato de "No consta barrio"

6. Población extranjera por país de nacionalidad

	Extranjeros	Rumanía	China	Ecuador	Marruecos	Colombia	Venezuela	Italia	Paraguay	República Dominicana
10. Latina	34.132	4.989	2.628	2.232	1.501	1.676	1.125	741	2.013	1.505
10.1. Cármenes	2.308	279	139	212	144	113	88	71	91	88
10.2. P. del Ángel	7.497	627	831	489	343	288	270	258	727	285
10.3. Lucero	5.517	657	663	373	212	194	216	93	285	208
10.4. Aluche	9.897	1.857	636	731	371	538	297	131	529	399
10.5. Campamento	3.236	572	166	140	163	125	101	58	197	321
10.6. Cuatro Vientos	338	69	31	6	23	47	17	7	3	8
10.7. Las Águilas	5.339	928	162	281	245	371	136	123	181	196
Ciudad de Madrid	422.719	45.674	36.985	24.399	21.716	20.704	19.336	18.805	18.286	17.628

7. Altas y bajas por nacimiento y defunción. 2017

	Altas por nacimiento	Tasa Bruta de Natalidad	Tasa General Fecundidad	Bajas por defunción	Tasa Bruta de Mortalidad	Crecimiento Vegetativo	
						Absoluto	%
10. Latina	1.779	7,6	33,9	2.198	9,4	-419	-1,8
10.1. Cármenes	143	8,4	36,3	164	9,6	-21	-1,2
10.2. P. del Ángel	345	8,4	34,6	409	9,9	-64	-1,6
10.3. Lucero	250	7,1	30,9	308	8,7	-58	-1,6
10.4. Aluche	460	7,0	33,1	601	9,2	-141	-2,1
10.5. Campamento	156	8,3	36,0	172	9,1	-16	-0,8
10.6. Cuatro Vientos	81	14,6	52,0	39	7,0	42	7,5
10.7. Las Águilas	344	6,7	32,1	505	9,9	-161	-3,2
Ciudad de Madrid	28.813	9,0	37,9	27.063	8,5	1.750	0,5

8. Altas y bajas por cambio de residencia. 2017

	Altas por cambio de municipio residencia	Bajas por cambio de municipio residencia	Saldo Migratorio	Tasa Bruta de Migración	Altas por cambio de domicilio	Bajas por cambio de domicilio	Saldo cambio de domicilio	Tasa Bruta de cambio de domicilio
10. Latina	11.490	6.531	4.959	21,12	13.155	13.082	73	0,31
10.1. Cármenes	834	490	344	20,10	943	926	17	0,99
10.2. P. del Ángel	2.534	1.361	1.173	28,47	2.651	2.793	-142	-3,45
10.3. Lucero	1.755	917	838	23,69	2.015	2.073	-58	-1,64
10.4. Aluche	3.060	1.585	1.475	22,47	3.553	3.548	5	0,08
10.5. Campamento	1.189	661	528	27,97	1.157	1.180	-23	-1,22
10.6. Cuatro Vientos	219	186	33	5,93	391	248	143	25,70
10.7. Las Águilas	1.899	1.331	568	11,13	2.445	2.314	131	2,57
Ciudad de Madrid	169.168	91.330	77.838	24,31	196.597	196.597	0	61,40

9. Altas y bajas por cambio de municipio de residencia y ámbito geográfico. 2017

	Altas				Bajas			
	Total	Resto Comunidad de Madrid	Resto España	Extranjero	Total	Resto Comunidad de Madrid	Resto España	Extranjero
10. Latina	11.490	2.459	3.341	5.690	6.531	3.277	2.604	650
10.1. Cármenes	834	177	268	389	490	227	212	51
10.2. P. del Ángel	2.534	497	774	1.263	1.361	620	569	172
10.3. Lucero	1.755	299	497	959	917	423	401	93
10.4. Aluche	3.060	659	824	1.577	1.585	817	614	154
10.5. Campamento	1.189	293	282	614	661	346	241	74
10.6. Cuatro Vientos	219	56	123	40	186	84	97	5
10.7. Las Águilas	1.899	478	573	848	1.331	760	470	101
Ciudad de Madrid	169.168	33.518	55.998	79.652	91.330	41.323	37.936	12.071

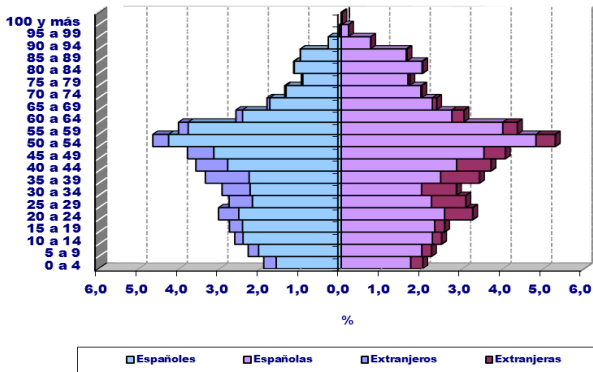
* El total incluye no consta ámbito geográfico

10. Altas y bajas por cambio de domicilio de residencia y nacionalidad. 2017

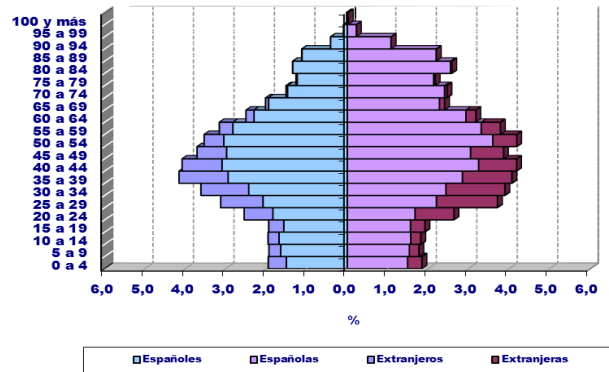
	Altas			Bajas		
	Total	Españoles	Extranjeros	Total	Españoles	Extranjeros
10. Latina	13.155	8.060	5.095	13.082	8.154	4.928
10.1. Cármenes	943	616	327	926	629	297
10.2. P. del Ángel	2.651	1.549	1.102	2.793	1.672	1.121
10.3. Lucero	2.015	1.201	814	2.073	1.229	844
10.4. Aluche	3.553	2.066	1.487	3.548	2.199	1.349
10.5. Campamento	1.157	647	510	1.180	638	542
10.6. Cuatro Vientos	391	339	52	248	224	24
10.7. Las Águilas	2.445	1.642	803	2.314	1.563	751
Ciudad de Madrid	196.597	136.200	60.394	196.597	135.596	60.998

* El total incluye no consta nacionalidad

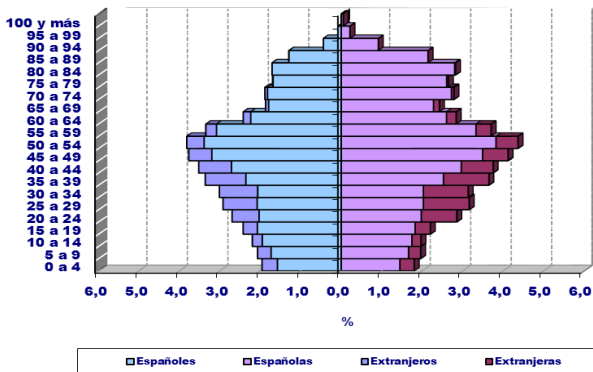
B101. Los Cármenes. 01.01.2018



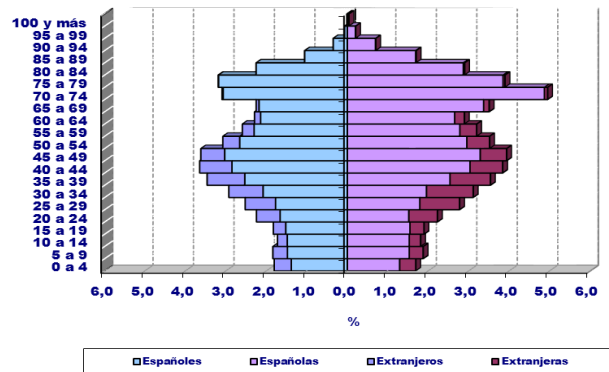
B102. Puerta del Angel. 01.01.2018



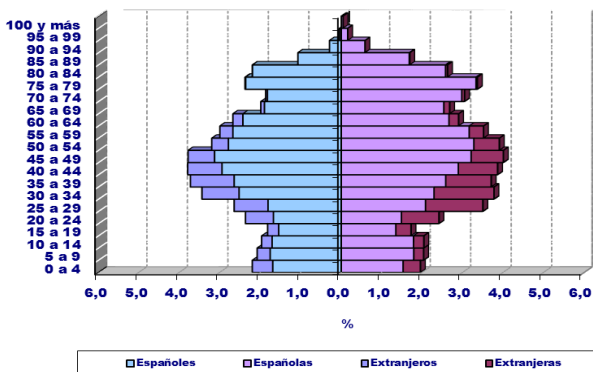
B103. Lucero. 01.01.2018



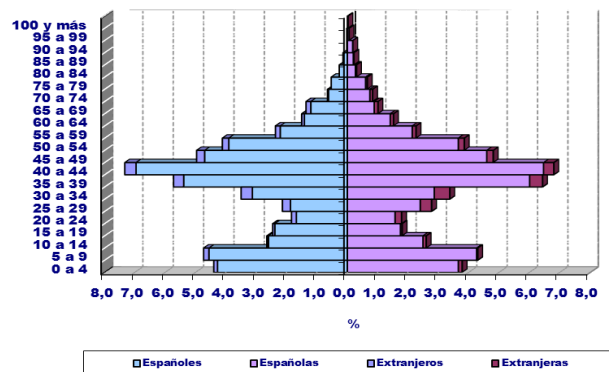
B104. Aluche. 01.01.2018



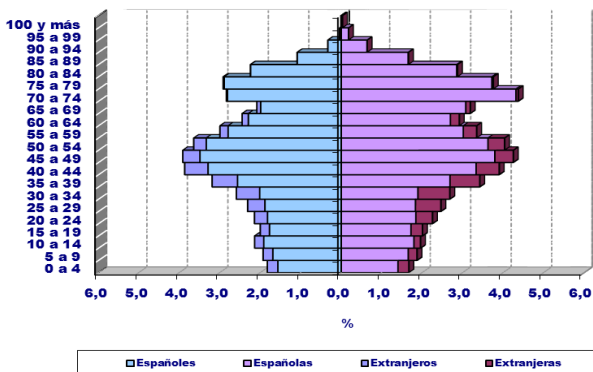
B105. Campamento. 01.01.2018



B106. Cuatro Vientos. 01.01.2018



B107. Las Águilas. 01.01.2018



B107. Aravaca. 01.01.2017

