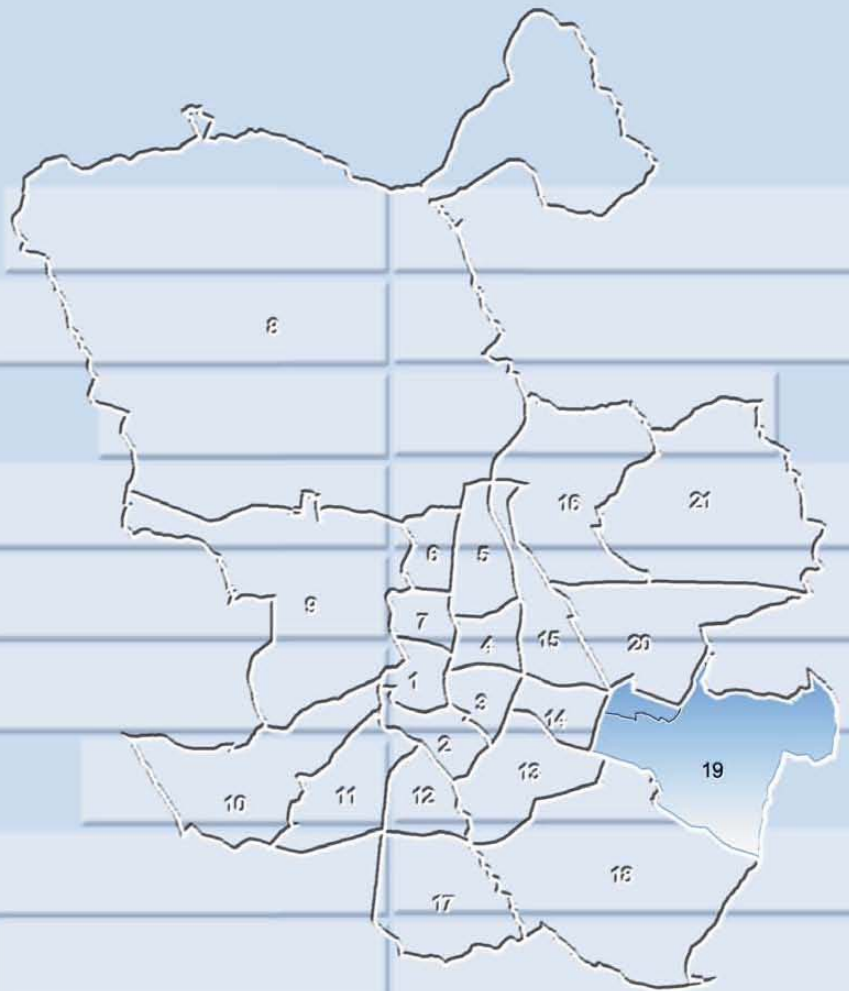


VICÁLVARO

C.H. Vicálvaro
Valdebernardo
Valderrivas
El Cañaveral



1a. Evolución de la población

| | Población a 1 de enero | | | | | | | | | | |
|--------------------------|------------------------|------------------|------------------|------------------|------------------|------------------|------------------|------------------|------------------|------------------|------------------|
| | 2008 | 2009 | 2010 | 2011 | 2012 | 2013 | 2014 | 2015 | 2016 | 2017 | 2018 |
| 19. Vicálvaro | 68.716 | 70.050 | 70.726 | 71.062 | 70.757 | 70.391 | 69.729 | 69.363 | 69.800 | 70.051 | 70.962 |
| 19.1. C. H. de Vicálvaro | 46.007 | 48.009 | 49.157 | 50.402 | 50.620 | 50.686 | 50.632 | 50.726 | 51.238 | 51.580 | 34.072 |
| 19.2. Valdebernardo | 20.292 | 20.707 | 20.893 | 20.660 | 20.137 | 19.705 | 19.097 | 18.637 | 18.562 | 18.471 | 17.637 |
| 19.3. Valderrivas (**) | | | | | | | | | | | 18.180 |
| 19.4. El Cañaveral (**) | | | | | | | | | | | 945 |
| Ciudad de Madrid | 3.238.208 | 3.273.006 | 3.284.110 | 3.269.861 | 3.237.937 | 3.215.633 | 3.166.130 | 3.141.991 | 3.165.883 | 3.182.175 | 3.221.824 |

* El total incluye no consta barrio

** Barrio creado en 2017

1b. Evolución de la población

| | Nº Índice | | | | | | | | | | |
|--------------------------|------------|--------------|--------------|--------------|--------------|--------------|--------------|--------------|--------------|--------------|--------------|
| | 2008 | 2009 | 2010 | 2011 | 2012 | 2013 | 2014 | 2015 | 2016 | 2017 | 2018 |
| 19. Vicálvaro | 100 | 101,9 | 102,9 | 103,4 | 103,0 | 102,4 | 101,5 | 100,9 | 101,6 | 101,9 | 103,3 |
| 19.1. C. H. de Vicálvaro | 100 | 104,4 | 106,8 | 109,6 | 110,0 | 110,2 | 110,1 | 110,3 | 111,4 | 112,1 | 74,1 |
| 19.2. Ambroz | 100 | 102,0 | 103,0 | 101,8 | 99,2 | 97,1 | 94,1 | 91,8 | 91,5 | 91,0 | 86,9 |
| 19.3. Valderrivas (**) | | | | | | | | | | | 100,0 |
| 19.4. El Cañaveral (**) | | | | | | | | | | | 100,0 |
| Ciudad de Madrid | 100 | 101,1 | 101,4 | 101,0 | 100,0 | 99,3 | 97,8 | 97,0 | 97,8 | 98,3 | 99,5 |

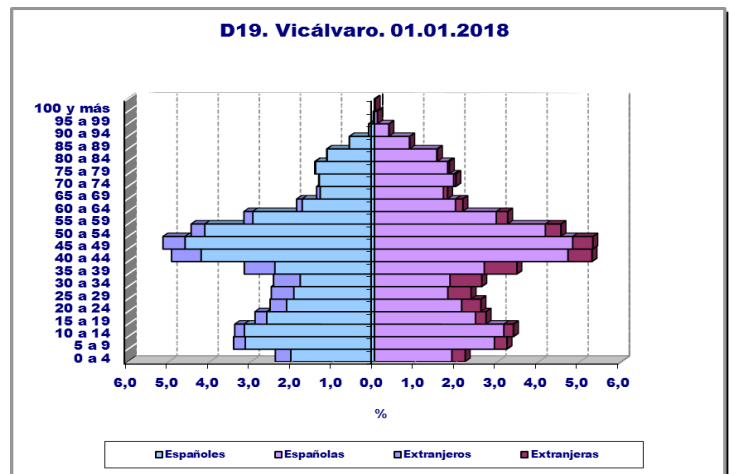
** Barrio creado en 2017

2. Indicadores demográficos de edad

| | Edad Media | Edad mediana | Proporción de juventud | Proporción de envejecimiento | Proporción de sobre-envejecimiento | Índice de envejecimiento | Índice de juventud | Índice de dependencia | Índice de estructura de la población activa | Índice de reemplazamiento de la población activa | Razón de progresividad demográfica |
|--------------------------|-------------|--------------|------------------------|------------------------------|------------------------------------|--------------------------|--------------------|-----------------------|---|--|------------------------------------|
| 19. Vicálvaro | 38,6 | 39,0 | 5,7 | 4,1 | 12,4 | 71,9 | 139,0 | 9,5 | 108,1 | 122,0 | 72,7 |
| 19.1. C. H. de Vicálvaro | 43,7 | 43,0 | 14,9 | 22,1 | 35,6 | 148,3 | 67,4 | 58,8 | 82,0 | 82,0 | 86,0 |
| 19.2. Ambroz | 40,0 | 45,0 | 15,6 | 10,2 | 26,9 | 65,1 | 153,5 | 34,7 | 130,7 | 130,7 | 74,6 |
| 19.3. Valderrivas | 33,4 | 40,0 | 30,3 | 5,3 | 22,0 | 17,5 | 571,5 | 55,2 | 180,2 | 180,2 | 53,3 |
| 19.4. El Cañaveral | 32,8 | 34,0 | 20,7 | 3,8 | 13,9 | 18,4 | 544,4 | 32,5 | 123,8 | 123,8 | 124,2 |
| Ciudad de Madrid | 43,5 | 43,0 | 14,4 | 20,4 | 36,2 | 141,9 | 70,5 | 53,3 | 81,0 | 62,8 | 97,2 |

3. Indicadores demográficos de inmigración

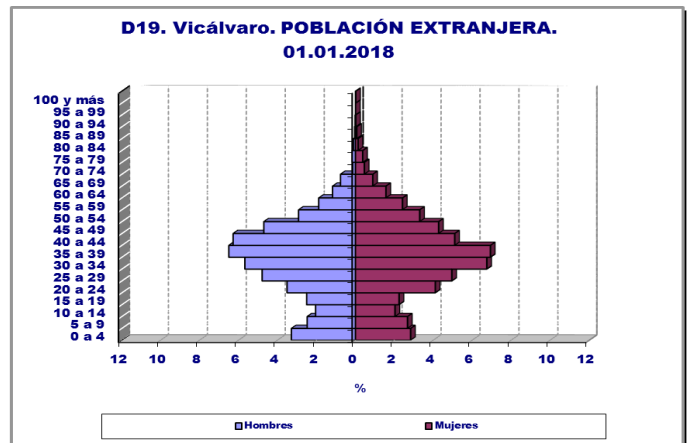
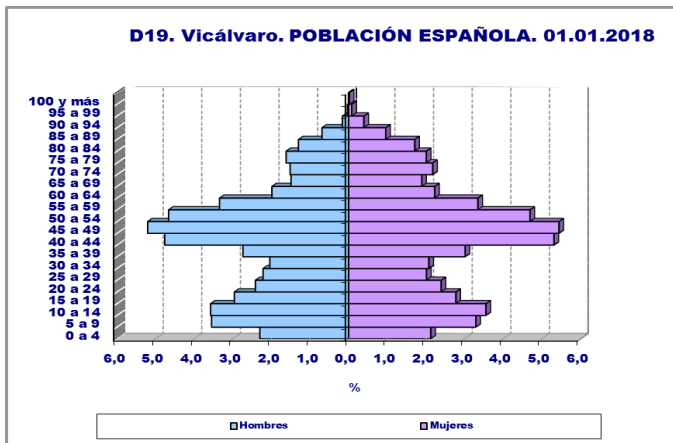
| | Proporción de extranjería | Proporción de inmigración total | Proporción de inmigración de extranjeros |
|--------------------------|------------------------------|---------------------------------------|--|
| 19. Vicálvaro | 11,4 | 41,3 | 6,2 |
| 19.1. C. H. de Vicálvaro | 18,8 | 53,6 | 17,5 |
| 19.2. Ambroz | 5,7 | 35,4 | 8,7 |
| 19.3. Valderrivas | 3,3 | 24,2 | 4,4 |
| 19.4. El Cañaveral | 8,3 | 34,5 | 8,8 |
| Ciudad de Madrid | 13,1 | 49,3 | 9,0 |



4. Población por nacionalidad (españoles y extranjeros)

| | Total | | | España | | | Extranjero | | |
|--------------------------|------------------|------------------|------------------|------------------|------------------|------------------|----------------|----------------|----------------|
| | Total | Hombres | Mujeres | Total | Hombres | Mujeres | Total | Hombres | Mujeres |
| 19. Vicálvaro | 70.962 | 34.461 | 36.501 | 62.837 | 30.485 | 32.352 | 8.125 | 3.976 | 4.149 |
| 19.1. C. H. de Vicálvaro | 34.072 | 16.520 | 17.552 | 27.676 | 13.341 | 14.335 | 6.396 | 3.179 | 3.217 |
| 19.2. Ambroz | 17.637 | 8.434 | 9.203 | 16.630 | 7.959 | 8.671 | 1.007 | 475 | 532 |
| 19.3. Valderrivas | 18.180 | 8.952 | 9.228 | 17.588 | 8.688 | 8.900 | 592 | 264 | 328 |
| 19.4. El Cañaveral | 945 | 490 | 455 | 867 | 456 | 411 | 78 | 34 | 44 |
| Ciudad de Madrid | 3.221.824 | 1.500.340 | 1.721.484 | 2.799.105 | 1.304.453 | 1.494.652 | 422.700 | 195.876 | 226.824 |

* El total incluye el dato de "No consta nacionalidad"



5. Población extranjera por áreas geoeconómicas de origen

| | Total Extranjeros | Resto Unión Europea | Otros países OCDE | Otros países de Europa | América Latina y Caribe | África | Otros países de Asia y Oceanía | Apátridas |
|--------------------------|-------------------|---------------------|-------------------|------------------------|-------------------------|---------------|--------------------------------|-----------|
| 19. Vicálvaro | 8.125 | 3.641 | 98 | 303 | 2.363 | 1.110 | 609 | 1 |
| 19.1. C. H. de Vicálvaro | 6.396 | 3.011 | 42 | 234 | 1.757 | 918 | 433 | 1 |
| 19.2. Ambroz | 1.007 | 339 | 32 | 43 | 372 | 112 | 109 | 0 |
| 19.3. Valderrivas | 592 | 250 | 23 | 16 | 215 | 22 | 66 | 0 |
| 19.4. El Cañaveral | 78 | 37 | 1 | 10 | 19 | 10 | 1 | 0 |
| Ciudad de Madrid | 422.719 | 114.553 | 18.919 | 15.565 | 175.882 | 34.425 | 63.296 | 79 |

* El total incluye el dato de "No consta barrio"

6. Población extranjera por país de nacionalidad

| | Extranjeros | Rumanía | China | Ecuador | Marruecos | Colombia | Venezuela | Italia | Paraguay | República Dominicana |
|--------------------------|----------------|---------------|---------------|---------------|---------------|---------------|---------------|---------------|---------------|----------------------|
| 19. Vicálvaro | 8.125 | 2.603 | 476 | 445 | 838 | 357 | 239 | 158 | 202 | 139 |
| 19.1. C. H. de Vicálvaro | 6.396 | 2.300 | 345 | 407 | 707 | 215 | 137 | 68 | 166 | 108 |
| 19.2. Ambroz | 1.007 | 189 | 85 | 32 | 67 | 86 | 64 | 37 | 17 | 20 |
| 19.3. Valderrivas | 592 | 98 | 46 | 6 | 8 | 51 | 29 | 43 | 19 | 11 |
| 19.4. El Cañaveral | 78 | 16 | 0 | 0 | 8 | 5 | 9 | 10 | 0 | 0 |
| Ciudad de Madrid | 422.719 | 45.674 | 36.985 | 24.399 | 21.716 | 20.704 | 19.336 | 18.805 | 18.286 | 17.628 |

* El total incluye el dato de "No consta barrio"

7. Altas y bajas por nacimiento y defunción. 2017

| | Altas por nacimiento | Tasa Bruta de Natalidad | Tasa General Fecundidad | Bajas por defunción | Tasa Bruta de Mortalidad | Crecimiento Vegetativo | |
|--------------------------|----------------------|-------------------------|-------------------------|---------------------|--------------------------|------------------------|------------|
| | | | | | | Absoluto | % |
| 19. Vicálvaro | 585 | 8,3 | 34,0 | 407 | 5,8 | 178 | 2,5 |
| 19.1. C. H. de Vicálvaro | 289 | 6,7 | 27,7 | 280 | 6,5 | 9 | 0,2 |
| 19.2. Ambroz | 105 | 5,8 | 25,3 | 92 | 5,1 | 13 | 0,7 |
| 19.3. Valderrivas | 167 | 18,4 | 0,0 | 33 | 3,6 | 134 | 14,7 |
| 19.4. El Cañaveral | 24 | 50,8 | 0,0 | 2 | 4,2 | 22 | 46,6 |
| Ciudad de Madrid | 28.813 | 9,0 | 37,9 | 27.063 | 8,5 | 1.750 | 0,5 |

8. Altas y bajas por cambio de residencia. 2017

| | Altas por cambio de municipio residencia | Bajas por cambio de municipio residencia | Saldo Migratorio | Tasa Bruta de Migración | Altas por cambio de domicilio | Bajas por cambio de domicilio | Saldo cambio de domicilio | Tasa Bruta de cambio de domicilio |
|--------------------------|--|--|------------------|-------------------------|-------------------------------|-------------------------------|---------------------------|-----------------------------------|
| 19. Vicálvaro | 2.521 | 1.753 | 768 | 10,89 | 3.536 | 3.021 | 515 | 7,30 |
| 19.1. C. H. de Vicálvaro | 1.550 | 1.052 | 498 | 11,63 | 2.083 | 1.856 | 227 | 5,30 |
| 19.2. Ambroz | 423 | 342 | 81 | 4,49 | 530 | 582 | -52 | -2,88 |
| 19.3. Valderrivas | 336 | 354 | -18 | -1,98 | 596 | 583 | 13 | 1,43 |
| 19.4. El Cañaveral | 212 | 5 | 207 | 438,10 | 327 | 0 | 327 | 692,06 |
| Ciudad de Madrid | 169.168 | 91.330 | 77.838 | 24,31 | 196.597 | 196.597 | 0 | 61,40 |

9. Altas y bajas por cambio de municipio de residencia y ámbito geográfico. 2017

| | Altas | | | | Bajas | | | |
|--------------------------|----------------|---------------------------|---------------|---------------|---------------|---------------------------|---------------|---------------|
| | Total | Resto Comunidad de Madrid | Resto España | Extranjero | Total | Resto Comunidad de Madrid | Resto España | Extranjero |
| 19. Vicálvaro | 2.521 | 817 | 708 | 996 | 1.753 | 971 | 593 | 189 |
| 19.1. C. H. de Vicálvaro | 1.550 | 383 | 436 | 731 | 1.052 | 563 | 379 | 110 |
| 19.2. Ambroz | 423 | 137 | 121 | 165 | 342 | 170 | 122 | 50 |
| 19.3. Valderrivas | 336 | 113 | 131 | 92 | 354 | 233 | 92 | 29 |
| 19.4. El Cañaveral | 212 | 184 | 20 | 8 | 5 | 5 | 0 | 0 |
| Ciudad de Madrid | 169.168 | 33.518 | 55.998 | 79.652 | 91.330 | 41.323 | 37.936 | 12.071 |

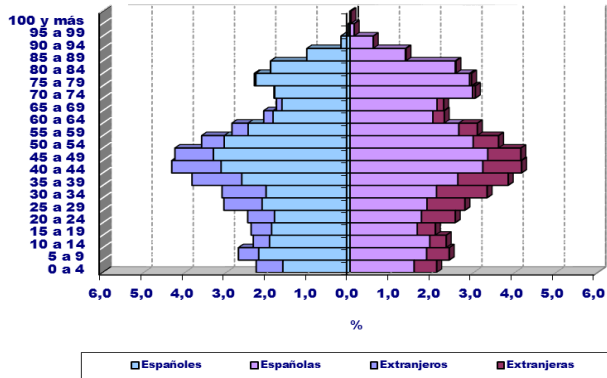
* El total incluye no consta ámbito geográfico

10. Altas y bajas por cambio de domicilio de residencia y nacionalidad. 2017

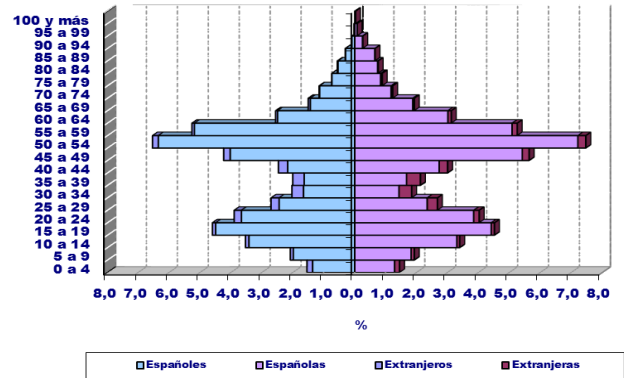
| | Altas | | | Bajas | | |
|--------------------------|----------------|----------------|---------------|----------------|----------------|---------------|
| | Total | Españoles | Extranjeros | Total | Españoles | Extranjeros |
| 19. Vicálvaro | 3.536 | 2.559 | 977 | 3.021 | 2.157 | 864 |
| 19.1. C. H. de Vicálvaro | 2.083 | 1.297 | 786 | 1.856 | 1.185 | 671 |
| 19.2. Ambroz | 530 | 432 | 98 | 582 | 472 | 110 |
| 19.3. Valderrivas | 596 | 539 | 57 | 583 | 500 | 83 |
| 19.4. El Cañaveral | 327 | 291 | 36 | 0 | 0 | 0 |
| Ciudad de Madrid | 196.597 | 136.200 | 60.394 | 196.597 | 135.596 | 60.998 |

* El total incluye no consta nacionalidad

B191. Casco Histórico de Vicálvaro. 01.01.2018



B192. Valdebernardo. 01.01.2018



B193. Valderrivas. 01.01.2018



B194. El Cañaveral. 01.01.2018

