

# Distrito 06 - Tetuán

061. Bellas Vistas

062. Cuatro Caminos

063. Castillejos

064. Almenara

065. Valdeacederas

066. Berruguete



## 1. Evolución de la población por Distrito y Barrio

	Población a 1 de enero										
	2010	2011	2012	2013	2014	2015	2016	2017	2018	2019	2020
<b>06. Tetuán</b>	<b>157.527</b>	<b>156.433</b>	<b>155.764</b>	<b>155.684</b>	<b>152.523</b>	<b>150.860</b>	<b>152.545</b>	<b>153.789</b>	<b>155.967</b>	<b>157.937</b>	<b>161.313</b>
061. Bellas Vistas	29.801	29.590	29.262	29.074	28.326	28.014	28.210	28.359	28.750	29.146	29.895
062. Cuatro Caminos	34.693	34.473	34.244	34.252	33.633	33.336	33.637	33.938	34.254	34.608	35.192
063. Castillejos	20.705	20.502	20.343	20.397	19.963	19.639	19.799	19.982	20.363	20.513	20.835
064. Almenara	22.359	22.137	22.179	22.110	21.897	21.651	21.769	21.982	22.421	22.642	23.003
065. Valdeacederas	25.270	25.231	25.286	25.494	24.921	24.583	24.932	25.214	25.571	26.021	26.545
066. Berruguete	24.699	24.500	24.450	24.357	23.783	23.637	24.198	24.314	24.608	25.007	25.843
<b>Ciudad de Madrid</b>	<b>3.284.110</b>	<b>3.269.861</b>	<b>3.237.937</b>	<b>3.215.633</b>	<b>3.166.130</b>	<b>3.141.991</b>	<b>3.165.883</b>	<b>3.182.175</b>	<b>3.221.824</b>	<b>3.266.126</b>	<b>3.334.730</b>

## 2. Números índice por Distrito y Barrio. Base 2010 = 100

	Población a 1 de enero										
	2010	2011	2012	2013	2014	2015	2016	2017	2018	2019	2020
<b>06. Tetuán</b>	<b>100</b>	<b>99,3</b>	<b>98,9</b>	<b>98,8</b>	<b>96,8</b>	<b>95,8</b>	<b>96,8</b>	<b>97,6</b>	<b>99,0</b>	<b>100,3</b>	<b>102,4</b>
061. Bellas Vistas	100	99,3	98,2	97,6	95,1	94,0	94,7	95,2	96,5	97,8	100,3
062. Cuatro Caminos	100	99,4	98,7	98,7	96,9	96,1	97,0	97,8	98,7	99,8	101,4
063. Castillejos	100	99,0	98,3	98,5	96,4	94,9	95,6	96,5	98,3	99,1	100,6
064. Almenara	100	99,0	99,2	98,9	97,9	96,8	97,4	98,3	100,3	101,3	102,9
065. Valdeacederas	100	99,8	100,1	100,9	98,6	97,3	98,7	99,8	101,2	103,0	105,0
066. Berruguete	100	99,2	99,0	98,6	96,3	95,7	98,0	98,4	99,6	101,2	104,6
<b>Ciudad de Madrid</b>	<b>100</b>	<b>99,6</b>	<b>98,6</b>	<b>97,9</b>	<b>96,4</b>	<b>95,7</b>	<b>96,4</b>	<b>96,9</b>	<b>98,1</b>	<b>99,5</b>	<b>101,5</b>

## 3. Indicadores demográficos de edad por Distrito y Barrio

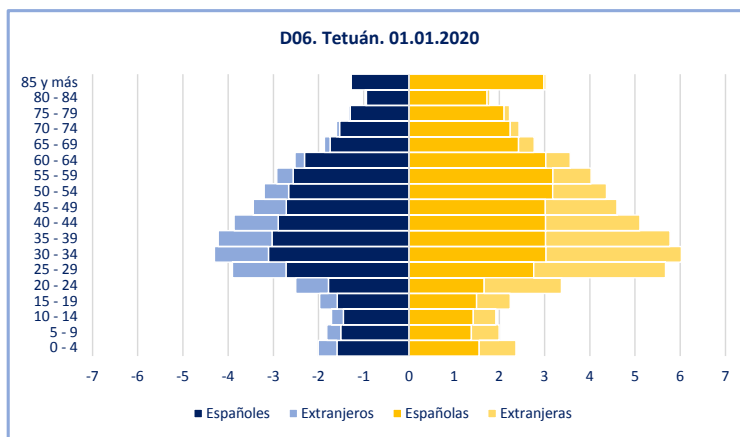
	Edad Media	Edad Mediana	Proporción de juventud	Proporción de envejecimiento	Proporción de Sobre-envejecimiento	Índice de envejecimiento	Índice de juventud	Índice de dependencia	Índice de estructura de la población activa	Índice de reemplazo de la población activa	Razón de progresividad demográfica
<b>06. Tetuán</b>	<b>43,5</b>	<b>42,0</b>	<b>11,5</b>	<b>19,0</b>	<b>37,0</b>	<b>165,3</b>	<b>60,5</b>	<b>44,0</b>	<b>99,5</b>	<b>53,4</b>	<b>112,9</b>
061. Bellas Vistas	42,7	41,0	11,9	18,1	33,8	152,2	65,7	42,8	102,5	54,4	116,7
062. Cuatro Caminos	45,1	43,0	10,5	22,5	35,4	214,0	46,7	49,2	100,1	47,3	115,5
063. Castillejos	46,2	44,0	9,5	23,6	36,2	247,5	40,4	49,6	100,2	36,8	112,8
064. Almenara	43,8	42,0	12,0	19,3	43,6	161,1	62,1	45,7	95,2	60,1	118,0
065. Valdeacederas	41,2	40,0	12,8	14,3	37,2	111,7	89,5	37,3	97,9	59,5	110,4
066. Berruguete	42,0	41,0	12,3	16,4	37,9	132,9	75,3	40,3	100,0	65,1	104,5
<b>Ciudad de Madrid</b>	<b>43,6</b>	<b>43,0</b>	<b>14,0</b>	<b>20,1</b>	<b>35,2</b>	<b>143,5</b>	<b>69,7</b>	<b>51,6</b>	<b>82,0</b>	<b>61,6</b>	<b>96,1</b>

## 06. Tetuán

## Explotación del Padrón Municipal de Habitantes 2020

### 4. Indicadores demográficos de inmigración por Distrito y Barrio

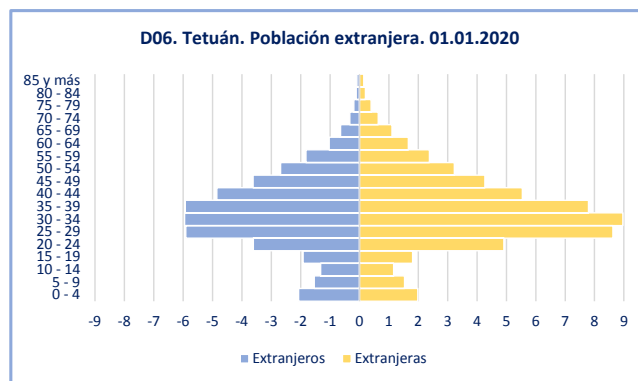
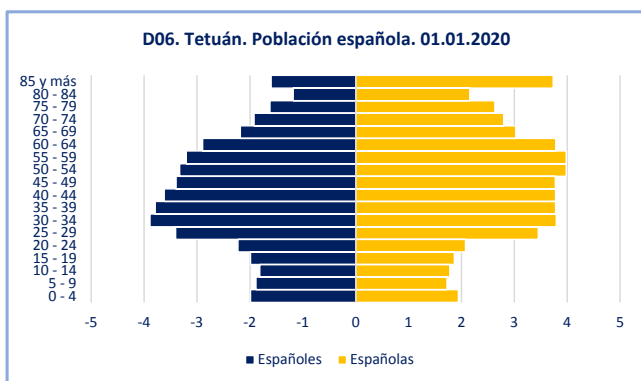
	Proporción de extranjería	Proporción de inmigración total	Proporción de inmigración de extranjeros
<b>06. Tetuán</b>	<b>20,1</b>	<b>58,0</b>	<b>15,8</b>
<b>061. Bellas Vistas</b>	24,1	61,5	20,0
<b>062. Cuatro Caminos</b>	15,4	58,3	11,3
<b>063. Castillejos</b>	15,9	57,7	11,4
<b>064. Almenara</b>	15,9	49,8	12,3
<b>065. Valdeacederas</b>	23,8	57,7	19,1
<b>066. Berruguete</b>	24,8	61,4	20,5
<b>Ciudad de Madrid</b>	<b>15,3</b>	<b>50,8</b>	<b>10,9</b>



### 5. Población por nacionalidad (españoles y extranjeros) y sexo, Distrito y Barrio

	Total *			España			Extranjero		
	Total	Hombres	Mujeres	Total	Hombres	Mujeres	Total	Hombres	Mujeres
<b>06. Tetuán</b>	<b>161.313</b>	<b>73.358</b>	<b>87.955</b>	<b>128.967</b>	<b>59.245</b>	<b>69.722</b>	<b>32.346</b>	<b>14.113</b>	<b>18.233</b>
<b>061. Bellas Vistas</b>	29.895	13.646	16.249	22.697	10.398	12.299	7.198	3.248	3.950
<b>062. Cuatro Caminos</b>	35.192	15.832	19.360	29.756	13.484	16.272	5.436	2.348	3.088
<b>063. Castillejos</b>	20.835	9.391	11.444	17.519	7.985	9.534	3.316	1.406	1.910
<b>064. Almenara</b>	23.003	10.551	12.452	19.348	8.975	10.373	3.655	1.576	2.079
<b>065. Valdeacederas</b>	26.545	12.346	14.199	20.215	9.538	10.677	6.330	2.808	3.522
<b>066. Berruguete</b>	25.843	11.592	14.251	19.432	8.865	10.567	6.411	2.727	3.684
<b>Ciudad de Madrid</b>	<b>3.334.730</b>	<b>1.554.732</b>	<b>1.779.998</b>	<b>2.547.490</b>	<b>1.204.185</b>	<b>1.343.305</b>	<b>787.240</b>	<b>350.547</b>	<b>436.693</b>

\* El total incluye no consta nacionalidad



## 6. Población extranjera por áreas geoeconómicas de origen, Distrito y Barrio

	Total extranjeros	Países de						Apátridas
		Resto Unión Europea	Resto países OCDE	Otros países Europa	América Latina y Caribe	África	Otros países de Asia y Oceanía	
<b>06. Tetuán</b>	<b>32.346</b>	<b>5.616</b>	<b>1.190</b>	<b>549</b>	<b>15.104</b>	<b>1.968</b>	<b>7.917</b>	<b>2</b>
061. Bellas Vistas	7.198	986	227	61	3.345	282	2.297	0
062. Cuatro Caminos	5.436	1.158	312	121	2.339	205	1.300	1
063. Castillejos	3.316	738	194	82	1.327	186	789	0
064. Almenara	3.655	650	169	77	1.713	404	641	1
065. Valdeacederas	6.330	1.125	123	156	3.231	450	1.245	0
066. Berruguete	6.411	959	165	52	3.149	441	1.645	0
<b>Ciudad de Madrid</b>	<b>510.881</b>	<b>126.384</b>	<b>22.507</b>	<b>16.437</b>	<b>237.857</b>	<b>37.026</b>	<b>70.600</b>	<b>70</b>

\* El total incluye no consta lugar de nacimiento

## 7. Población extranjera por país de nacionalidad, Distrito y Barrio

	Total extranjeros	Países de										
		Rumanía	China	Venezuela	Colombia	Perú	Italia	Ecuador	Honduras	Marruecos	Paraguay	Resto países
<b>06. Tetuán</b>	<b>32.346</b>	<b>1.324</b>	<b>2.086</b>	<b>2.095</b>	<b>1.196</b>	<b>1.306</b>	<b>1.517</b>	<b>1.280</b>	<b>996</b>	<b>1.390</b>	<b>3.440</b>	<b>15.716</b>
061. Bellas Vistas	7.198	220	587	390	216	291	260	325	278	196	547	3.888
062. Cuatro Caminos	5.436	188	317	403	227	250	347	163	140	143	389	2.869
063. Castillejos	3.316	128	174	217	141	134	236	88	72	124	227	1.775
064. Almenara	3.655	152	257	301	164	178	176	118	104	268	416	1.521
065. Valdeacederas	6.330	355	315	436	227	232	293	274	165	337	1.035	2.661
066. Berruguete	6.411	281	436	348	221	221	205	312	237	322	826	3.002
<b>Ciudad de Madrid</b>	<b>510.881</b>	<b>43.334</b>	<b>40.143</b>	<b>38.888</b>	<b>32.380</b>	<b>26.576</b>	<b>25.868</b>	<b>23.919</b>	<b>23.376</b>	<b>22.975</b>	<b>20.308</b>	<b>213.114</b>

\* 10 Países con más residentes inscritos en la Ciudad en el año 2020

\*\* El total incluye no consta país de nacionalidad

## 8. Altas por nacimiento, bajas por defunción y crecimiento vegetativo por Distrito y Barrio. Tasas. 2019

	Altas por nacimiento	Tasa Bruta Natalidad	Tasa General Fecundidad	Bajas por Defunción	Tasa Bruta Mortalidad	Crecimiento Vegetativo	
						Absoluto	%
<b>06. Tetuán</b>	<b>1.431</b>	<b>9,0</b>	<b>34,1</b>	<b>1.300</b>	<b>9,0</b>	<b>131</b>	<b>0,9</b>
061. Bellas Vistas	285	9,7	35,9	228	7,7	57	2,0
062. Cuatro Caminos	290	8,3	33,0	296	8,5	-6	-0,2
063. Castillejos	173	8,4	33,8	184	8,9	-11	-0,6
064. Almenara	184	8,1	32,1	270	11,8	-86	-4,7
065. Valdeacederas	255	9,7	34,8	151	5,7	104	4,1
066. Berruguete	244	9,6	34,4	171	6,7	73	3,0
<b>Ciudad de Madrid</b>	<b>27.613</b>	<b>8,4</b>	<b>35,1</b>	<b>26.173</b>	<b>8,4</b>	<b>1.440</b>	<b>0,5</b>

## 9. Altas y bajas por cambio de residencia por Distrito y Barrio. Año 2019

	Altas por cambio de municipio de residencia	Bajas por cambio de municipio de residencia	Saldo migratorio	Tasa Bruta de Migración	Altas por cambio de domicilio	Bajas por cambio de domicilio	Saldo cambio de domicilio	Tasa Bruta de Cambio de domicilio
<b>06. Tetuán</b>	<b>12.125</b>	<b>6.068</b>	<b>6.057</b>	<b>37,9</b>	<b>12.318</b>	<b>13.499</b>	<b>-1.181</b>	<b>-7,4</b>
061. Bellas Vistas	2.386	1.076	1.310	44,4	2.391	2.632	-241	-8,2
062. Cuatro Caminos	2.525	1.235	1.290	37,0	2.380	2.771	-391	-11,2
063. Castillejos	1.539	748	791	38,3	1.383	1.614	-231	-11,2
064. Almenara	1.583	888	695	30,5	1.456	1.509	-53	-2,3
065. Valdeacederas	1.971	1.132	839	31,9	2.344	2.508	-164	-6,2
066. Berruete	2.121	989	1.132	44,5	2.364	2.465	-101	-4,0
<b>Ciudad de Madrid</b>	<b>199.164</b>	<b>108.940</b>	<b>90.224</b>	<b>27,3</b>	<b>211.960</b>	<b>211.960</b>	<b>0</b>	<b>64,2</b>

## 10. Altas y bajas (inmigración y emigración) por Distrito y Barrio según lugar de procedencia/destino. Año 2019

Distrito	Altas				Bajas			
	Total	Resto Comunidad	Resto España	Extranjero	Total	Resto Comunidad	Resto España	Extranjero
<b>06. Tetuán</b>	<b>12.125</b>	<b>1.898</b>	<b>6.117</b>	<b>4.110</b>	<b>6.068</b>	<b>2.468</b>	<b>816</b>	<b>2.784</b>
061. Bellas Vistas	2.386	317	1.345	724,0	1.076	412	174	490
062. Cuatro Caminos	2.525	336	1.141	1.048,0	1.235	451	193	591
063. Castillejos	1.539	266	662	611,0	748	288	121	339
064. Almenara	1.583	336	719	528,0	888	414	100	374
065. Valdeacederas	1.971	328	1.044	599,0	1.132	487	101	544
066. Berruete	2.121	315	1.206	600,0	989	416	127	446
<b>Ciudad de Madrid</b>	<b>199.164</b>	<b>34.906</b>	<b>106.331</b>	<b>57.927</b>	<b>108.940</b>	<b>48.662</b>	<b>13.066</b>	<b>47.212</b>

## 11. Altas y bajas por cambio de residencia (inmigración y emigración) por nacionalidad, Distrito y Barrio. Año 2019

	Altas			Bajas		
	Total	Españoles	Extranjeros	Total	Españoles	Extranjeros
<b>06. Tetuán</b>	<b>12.125</b>	<b>5.514</b>	<b>6.611</b>	<b>6.068</b>	<b>4.280</b>	<b>1.788</b>
061. Bellas Vistas	2.386	917	1.469	1.076	719	357
062. Cuatro Caminos	2.525	1.342	1.183	1.235	903	332
063. Castillejos	1.539	838	701	748	592	156
064. Almenara	1.583	768	815	888	661	227
065. Valdeacederas	1.971	819	1.152	1.132	765	367
066. Berruete	2.121	830	1.291	989	640	349
<b>Ciudad de Madrid</b>	<b>199.164</b>	<b>85.362</b>	<b>113.800</b>	<b>108.940</b>	<b>77.509</b>	<b>31.429</b>

\* El total incluye no consta nacionalidad

