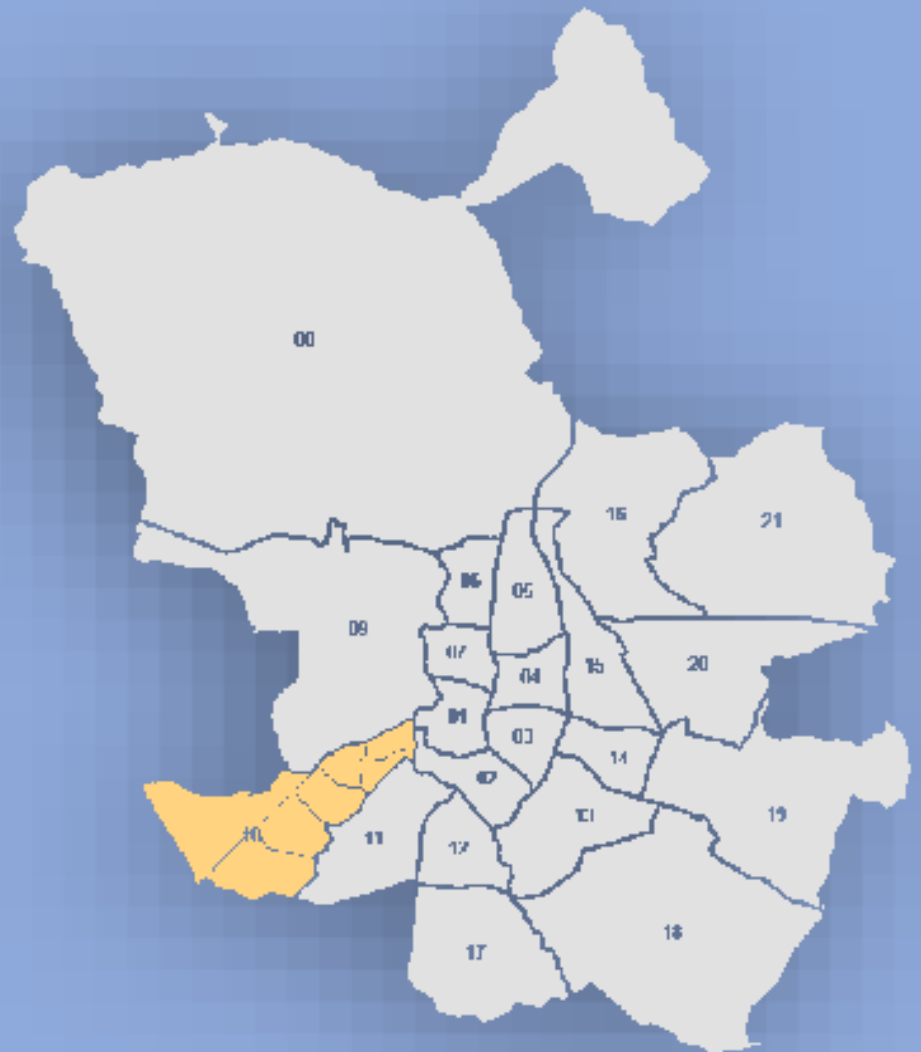


Distrito 10 - Latina

- 101. Los Cármenes
- 102. Puerta del Angel
- 103. Lucero
- 104. Aluche
- 105. Campamento
- 106. Cuatro Vientos
- 107. Las Águilas



1. Evolución de la población por Distrito y Barrio

	Población a 1 de enero										
	2011	2012	2013	2014	2015	2016	2017	2018	2019	2020	2021
10. Latina	251.569	246.542	243.603	237.953	234.222	234.015	233.808	235.785	238.154	242.139	240.155
101. Los Cármenes	17.757	17.526	17.473	17.172	16.924	16.977	17.037	17.192	17.397	17.736	17.577
102. Puerta del Angel	44.755	43.759	42.907	41.774	40.918	40.910	41.006	41.397	41.730	42.362	41.982
103. Lucero	37.805	36.996	36.624	35.779	35.282	35.290	35.269	35.488	36.090	36.783	36.576
104. Aluche	71.730	70.290	69.361	67.483	66.208	65.736	65.307	65.961	66.351	67.418	66.968
105. Campamento	20.303	19.819	19.631	19.095	18.855	18.809	18.772	18.983	19.281	19.848	19.579
106. Cuatro Vientos	3.965	4.131	4.385	4.613	4.809	5.260	5.468	5.662	5.748	5.881	5.874
107. Las Águilas	55.254	54.021	53.222	52.037	51.226	51.033	50.949	51.102	51.557	52.111	51.599
Ciudad de Madrid	3.269.861	3.237.937	3.215.633	3.166.130	3.141.991	3.165.883	3.182.175	3.221.824	3.266.126	3.334.730	3.312.310

2. Números índice por Distrito y Barrio. Base 2010 = 100

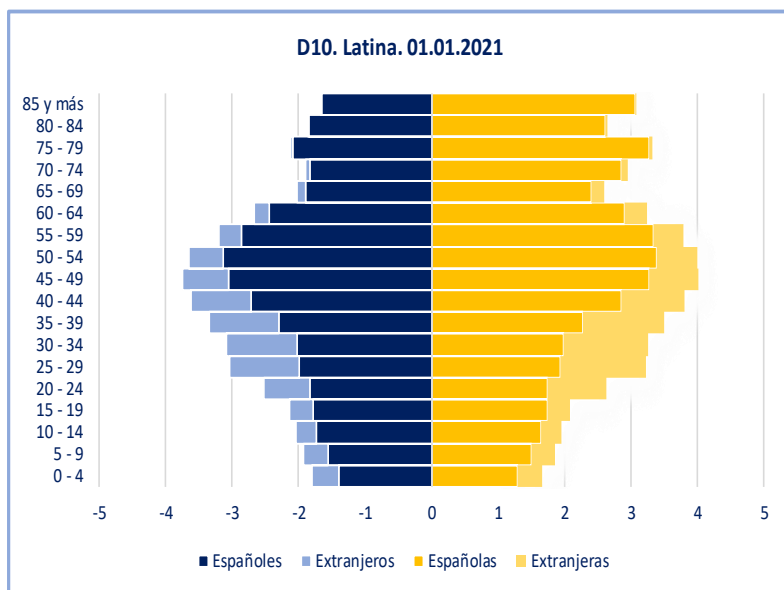
	Población a 1 de enero										
	2011	2012	2013	2014	2015	2016	2017	2018	2019	2020	2021
10. Latina	100	98,0	96,8	94,6	93,1	93,0	92,9	93,7	94,7	96,3	95,5
101. Los Cármenes	100	98,7	98,4	96,7	95,3	95,6	95,9	96,8	98,0	99,9	99,0
102. Puerta del Angel	100	97,8	95,9	93,3	91,4	91,4	91,6	92,5	93,2	94,7	93,8
103. Lucero	100	97,9	96,9	94,6	93,3	93,3	93,3	93,9	95,5	97,3	96,7
104. Aluche	100	98,0	96,7	94,1	92,3	91,6	91,0	92,0	92,5	94,0	93,4
105. Campamento	100	97,6	96,7	94,1	92,9	92,6	92,5	93,5	95,0	97,8	96,4
106. Cuatro Vientos	100	104,2	110,6	116,3	121,3	132,7	137,9	142,8	145,0	148,3	148,1
107. Las Águilas	100	97,8	96,3	94,2	92,7	92,4	92,2	92,5	93,3	94,3	93,4
Ciudad de Madrid	100	99,0	98,3	96,8	96,1	96,8	97,3	98,5	99,9	102,0	101,3

3. Indicadores demográficos de edad por Distrito y Barrio

	Edad Media	Edad Mediana	Proporción de juventud	Proporción de envejecimiento	Proporción de Sobre-envejecimiento		Índice de juventud	Índice de dependencia	Índice de estructura de la población activa	Índice de reemplazo de la población activa	Razón de progresividad demográfica
					Índice de envejecimiento	Índice de población activa			Índice de población activa		
10. Latina	46,5	46,0	12,1	24,2	38,3	200,5	49,9	56,8	78,4	57,6	91,7
101. Los Cármenes	43,4	44,0	13,5	16,8	37,2	124,7	80,2	43,6	78,2	65,8	86,8
102. Puerta del Angel	45,1	44,0	11,2	20,2	41,1	180,9	55,3	45,9	88,2	50,5	102,0
103. Lucero	45,6	45,0	12,2	21,9	42,5	179,3	55,8	51,7	81,5	61,3	92,0
104. Aluche	48,5	48,0	11,3	29,0	35,9	258,0	38,8	67,5	78,7	56,6	91,2
105. Campamento	45,8	45,0	12,6	23,2	40,3	183,9	54,4	55,9	84,0	51,8	93,6
106. Cuatro Vientos	36,7	40,0	22,5	6,7	18,9	30,0	333,6	41,3	57,9	104,1	66,9
107. Las Águilas	48,2	49,0	11,8	27,5	37,5	233,1	42,9	64,6	68,8	57,8	92,1
Ciudad de Madrid	44,2	44,2	13,8	20,0	35,4	145,5	68,7	51,0	81,0	59,9	92,9

4. Indicadores demográficos de inmigración por Distrito y Barrio

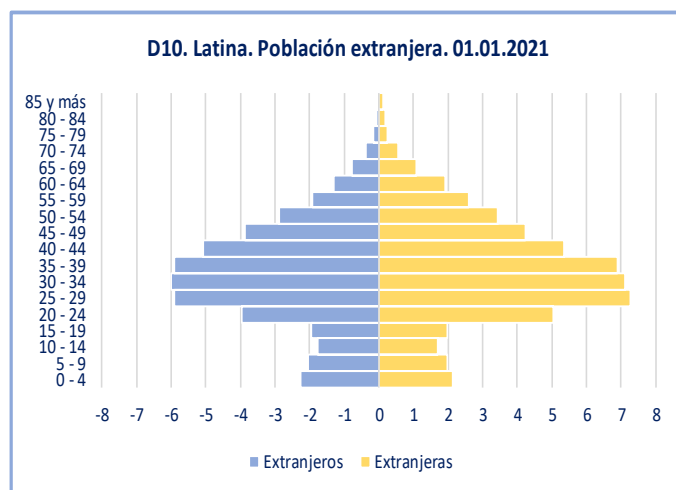
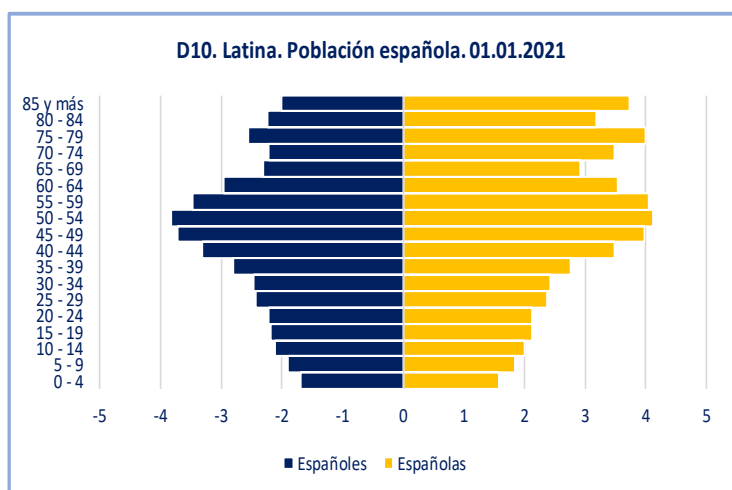
	Proporción de extranjería	Proporción de inmigración total	Proporción de inmigración de extranjeros
10. Latina	17,7	54,7	12,3
101. Los Cármenes	17,1	48,7	12,3
102. Puerta del Angel	21,7	56,9	15,5
103. Lucero	18,9	53,2	14,1
104. Aluche	18,1	58,1	12,2
105. Campamento	21,7	61,7	15,6
106. Cuatro Vientos	8,2	36,1	4,5
107. Las Águilas	13,0	51,3	8,3
Ciudad de Madrid	15,8	50,9	10,2



5. Población por nacionalidad (españoles y extranjeros) y sexo, Distrito y Barrio

	Total *			España			Extranjero		
	Total	Hombres	Mujeres	Total	Hombres	Mujeres	Total	Hombres	Mujeres
10. Latina	240.155	111.209	128.946	197.563	91.541	106.022	42.591	19.667	22.924
101. Los Cármenes	17.577	8.338	9.239	14.571	6.883	7.688	3.006	1.455	1.551
102. Puerta del Angel	41.982	19.344	22.638	32.876	15.141	17.735	9.106	4.203	4.903
103. Lucero	36.576	17.056	19.520	29.651	13.807	15.844	6.925	3.249	3.676
104. Aluche	66.968	30.626	36.342	54.838	25.047	29.791	12.129	5.578	6.551
105. Campamento	19.579	9.029	10.550	15.321	7.143	8.178	4.258	1.886	2.372
106. Cuatro Vientos	5.874	2.926	2.948	5.394	2.685	2.709	480	241	239
107. Las Águilas	51.599	23.890	27.709	44.912	20.835	24.077	6.687	3.055	3.632
Ciudad de Madrid	3.312.310	1.545.157	1.767.153	2.788.297	1.301.434	1.486.863	523.994	243.712	280.282

* El total incluye no consta nacionalidad



6. Población extranjera por áreas geoeconómicas de origen, Distrito y Barrio

	Total extranjeros	Resto Unión Europea	Resto países OCDE	Otros países Europa	Países de América Latina y Caribe	Otros países de Asia y Oceanía, África y Apátridas	
						África	Apátridas
10. Latina	42.591	8.861	4.144	2.388	20.274	2.505	4.419
101. Los Cármenes	3.006	525	311	169	1.360	340	301
102. Puerta del Angel	9.106	1.649	968	214	4.362	504	1.409
103. Lucero	6.925	1.189	571	300	3.305	417	1.143
104. Aluche	12.129	2.803	1.170	743	5.895	582	936
105. Campamento	4.258	894	304	281	2.262	214	303
106. Cuatro Vientos	480	121	93	21	163	51	31
107. Las Águilas	6.687	1.680	727	660	2.927	397	296
Ciudad de Madrid	523.994	121.879	65.669	16.279	210.847	37.644	71.676

* El total incluye no consta lugar de nacimiento

7. Población extranjera por país de nacionalidad, Distrito y Barrio

	Total extranjeros	Países de nacionalidad										Resto países
		1 Rumania	2 Venezuela	3 China	4 Colombia	5 Perú	6 Italia	7 Honduras	8 Ecuador	9 Marruecos	10 Paraguay	
10. Latina	42.591	4.555	2.927	2.725	2.952	3.188	1.134	3.130	2.180	1.588	2.338	15.874
101. Los Cármenes	3.006	234	214	191	200	164	120	202	221	157	115	1.188
102. Puerta del Angel	9.106	556	672	831	515	609	391	429	460	343	748	3.552
103. Lucero	6.925	595	492	779	403	542	149	429	374	209	331	2.622
104. Aluche	12.129	1.720	799	581	944	905	192	1.034	680	407	647	4.220
105. Campamento	4.258	507	260	160	236	241	84	574	136	170	278	1.612
106. Cuatro Vientos	480	64	52	23	74	7	10	19	10	23	10	188
107. Las Águilas	6.687	879	438	160	580	720	188	443	299	279	209	2.492
Ciudad de Madrid	523.994	42.736	41.671	40.181	34.678	28.417	27.502	25.494	23.291	23.038	20.402	216.584

* 10 Países con más residentes inscritos en la Ciudad en el año 2021

** El total incluye no consta país de nacionalidad

8. Altas por nacimiento, bajas por defunción y crecimiento vegetativo por Distrito y Barrio. Tasas. 2020

	Altas por nacimiento	Tasa Bruta Natalidad	Tasa General Fecundidad	Bajas por Defunción	Tasa Bruta Mortalidad	Crecimiento Vegetativo	
						Absoluto	%
10. Latina	1.545	6,4	28,4	3.179	13,2	-1.634	-6,8
101. Los Cármenes	120	6,8	29,4	220	12,5	-100	-5,7
102. Puerta del Angel	314	7,4	30,0	532	12,6	-218	-5,2
103. Lucero	206	5,6	24,3	469	12,8	-263	-7,2
104. Aluche	411	6,1	28,5	938	14,0	-527	-7,8
105. Campamento	123	6,2	26,7	255	12,9	-132	-6,7
106. Cuatro Vientos	47	8,0	29,7	43	7,3	4	0,7
107. Las Águilas	324	6,2	30,0	722	13,9	-398	-7,7
Ciudad de Madrid	25.846	7,8	16,3	38.236	11,5	-12.390	-3,7

9. Altas y bajas por cambio de residencia por Distrito y Barrio. Año 2020

	Altas por cambio de municipio de residencia	Bajas por cambio de municipio de residencia	Saldo migratorio	Tasa Bruta de Migración	Altas por cambio de domicilio	Bajas por cambio de domicilio	Saldo cambio de domicilio	Tasa Bruta de Cambio de domicilio
10. Latina	8.518	8.155	363	1,5	12.260	11.968	292	1,2
101. Los Cármenes	595	560	35	2,0	870	915	-45	-2,5
102. Puerta del Angel	1.892	1.651	241	5,7	2.530	2.716	-186	-4,4
103. Lucero	1.367	1.245	122	3,3	2.021	1.940	81	2,2
104. Aluche	2.210	2.078	132	2,0	3.376	3.140	236	3,5
105. Campamento	881	763	118	6,0	1.060	1.152	-92	-4,7
106. Cuatro Vientos	175	272	-97	-16,5	315	236	79	13,4
107. Las Águilas	1.398	1.586	-188	-3,6	2.088	1.869	219	4,2
Ciudad de Madrid	124.302	114.935	9.367	2,8	186.483	186.483	0	56,1

10. Altas y bajas (inmigración y emigración) por Distrito y Barrio según lugar de procedencia/destino. Año 2020

Distrito	Altas				Bajas			
	Total	Resto Comunidad	Resto España	Extranjero	Total	Resto Comunidad	Resto España	Extranjero
10. Latina	8.518	2.156	2.465	3.897	8.155	3.738	4.017	400
101. Los Cármenes	595	150	180	265	560	253	282	25
102. Puerta del Angel	1.892	413	560	919	1.651	636	916	99
103. Lucero	1.367	308	415	644	1.245	577	598	70
104. Aluche	2.210	586	590	1.034	2.078	992	977	109
105. Campamento	881	248	229	404	763	371	357	35
106. Cuatro Vientos	175	58	76	41	272	134	133	5
107. Las Águilas	1.398	393	415	590	1.586	775	754	57
Ciudad de Madrid	124.302	28.525	40.462	55.315	114.935	49.771	57.191	7.973

11. Altas y bajas por cambio de residencia (inmigración y emigración) por nacionalidad, Distrito y Barrio. Año 2020

	Altas			Bajas		
	Total	Españoles	Extranjeros	Total	Españoles	Extranjeros
10. Latina	8.518	3.240	5.278	8.155	5.507	2.648
101. Los Cármenes	595	219	376	560	395	165
102. Puerta del Angel	1.892	719	1.173	1.651	1.103	548
103. Lucero	1.367	479	888	1.245	799	446
104. Aluche	2.210	781	1.429	2.078	1.340	738
105. Campamento	881	318	563	763	509	254
106. Cuatro Vientos	175	103	72	272	240	32
107. Las Águilas	1.398	621	777	1.586	1.121	465
Ciudad de Madrid	124.302	57.173	67.129	114.935	83.142	31.790

* El total incluye no consta nacionalidad

