

# Distrito 03 - Retiro

031. Pacífico

032. Adelfas

033. Estrella

034. Ibiza

035. Jerónimos

036. Niño Jesús



## 1. Evolución de la población por Distrito y Barrio

	Población a 1 de enero										
	2011	2012	2013	2014	2015	2016	2017	2018	2019	2020	2021
03. Retiro	122.068	121.146	120.252	118.743	117.934	118.559	118.516	119.011	119.379	120.406	118.557
031. Pacífico	35.276	34.959	34.656	34.107	33.639	33.714	33.629	33.601	33.571	33.767	33.067
032. Adelfas	17.285	17.437	17.406	17.246	17.454	17.931	18.149	18.345	18.474	18.785	18.653
033. Estrella	24.007	23.823	23.637	23.399	23.237	23.200	23.163	23.238	23.306	23.354	23.051
034. Ibiza	22.476	22.088	21.940	21.712	21.404	21.433	21.347	21.472	21.646	21.993	21.558
035. Jerónimos	7.250	7.139	7.181	7.087	7.003	7.031	7.053	7.075	7.039	7.046	6.928
036. Niño Jesús	15.774	15.700	15.432	15.192	15.197	15.250	15.175	15.280	15.343	15.461	15.300
Ciudad de Madrid	3.269.861	3.237.937	3.215.633	3.166.130	3.141.991	3.165.883	3.182.175	3.221.824	3.266.126	3.334.730	3.312.310

## 2. Números índice por Distrito y Barrio. Base 2010 = 100

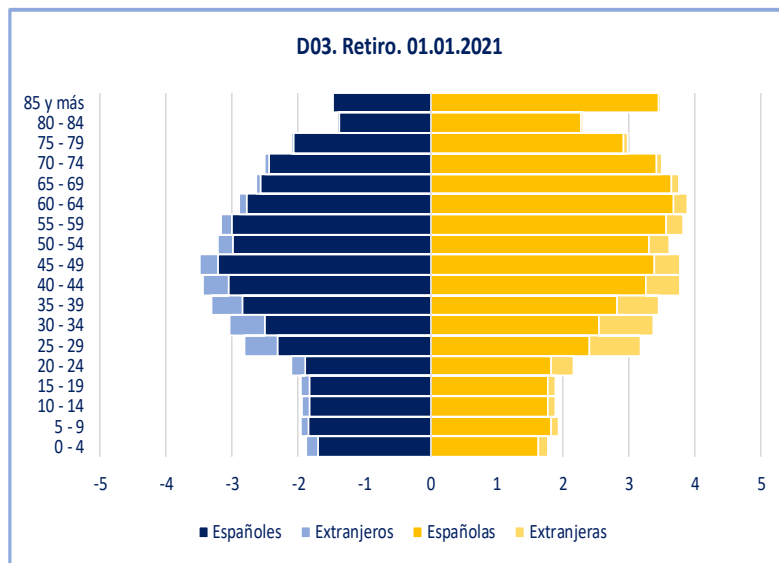
	Población a 1 de enero										
	2011	2012	2013	2014	2015	2016	2017	2018	2019	2020	2021
03. Retiro	100	99,2	98,5	97,3	96,6	97,1	97,1	97,5	97,8	98,6	97,1
031. Pacífico	100	99,1	98,2	96,7	95,4	95,6	95,3	95,3	95,2	95,7	93,7
032. Adelfas	100	100,9	100,7	99,8	101,0	103,7	105,0	106,1	106,9	108,7	107,9
033. Estrella	100	99,2	98,5	97,5	96,8	96,6	96,5	96,8	97,1	97,3	96,0
034. Ibiza	100	98,3	97,6	96,6	95,2	95,4	95,0	95,5	96,3	97,9	95,9
035. Jerónimos	100	98,5	99,0	97,8	96,6	97,0	97,3	97,6	97,1	97,2	95,6
036. Niño Jesús	100	99,5	97,8	96,3	96,3	96,7	96,2	96,9	97,3	98,0	97,0
Ciudad de Madrid	100	99,0	98,3	96,8	96,1	96,8	97,3	98,5	99,9	102,0	101,3

## 3. Indicadores demográficos de edad por Distrito y Barrio

	Edad Media	Edad Mediana	Proporción de juventud	Proporción de envejecimiento	Proporción de Sobre-envejecimiento	Índice de envejecimiento	Índice de juventud	Índice de dependencia	Índice de estructura de la población activa	Índice de reemplazo de la población activa	Razón de progresividad demográfica
03. Retiro	47,3	47,0	12,2	26,2	33,2	215,2	46,5	62,3	75,6	45,4	94,2
031. Pacífico	47,9	48,0	10,0	25,7	34,0	256,3	39,0	55,6	78,5	37,0	95,9
032. Adelfas	45,3	45,0	13,3	22,2	28,3	166,9	59,9	55,0	74,7	49,5	99,6
033. Estrella	48,8	49,0	13,0	31,0	32,2	239,4	41,8	78,6	72,3	51,0	79,3
034. Ibiza	46,9	46,0	12,2	24,9	35,7	204,6	48,9	58,9	78,8	42,5	110,8
035. Jerónimos	47,8	48,0	11,5	25,9	39,4	224,4	44,6	59,9	69,5	42,3	104,7
036. Niño Jesús	46,6	47,0	14,6	26,9	32,0	184,4	54,2	70,8	73,1	60,2	84,9
Ciudad de Madrid	44,2	44,2	13,8	20,0	35,4	145,5	68,7	51,0	81,0	59,9	92,9

## 4. Indicadores demográficos de inmigración por Distrito y Barrio

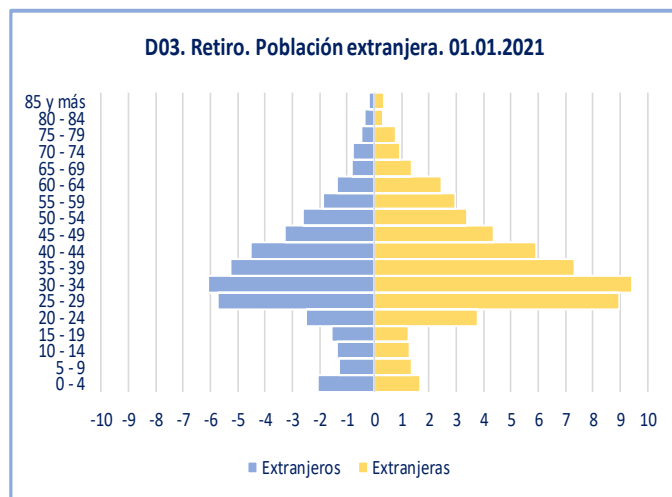
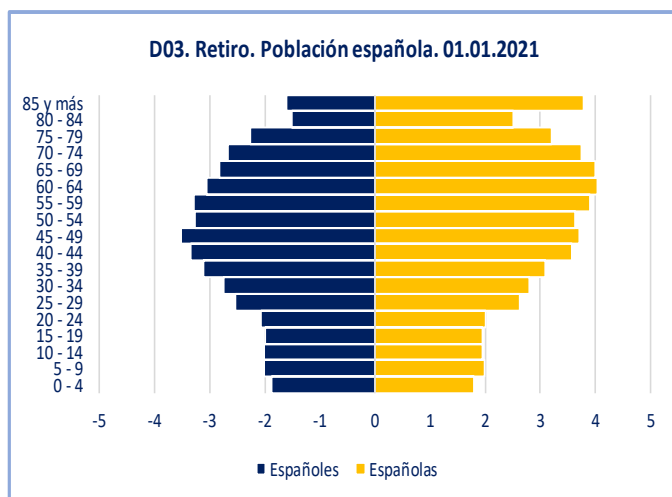
	Proporción de extranjería	Proporción de inmigración total	Proporción de inmigración de extranjeros
<b>03. Retiro</b>	<b>8,7</b>	<b>45,5</b>	<b>4,3</b>
<b>031. Pacífico</b>	9,7	48,7	5,2
<b>032. Adelfas</b>	7,8	44,6	4,5
<b>033. Estrella</b>	4,8	39,9	2,3
<b>034. Ibiza</b>	12,7	49,0	5,6
<b>035. Jerónimos</b>	11,8	52,8	4,7
<b>036. Niño Jesús</b>	6,2	40,2	2,8
<b>Ciudad de Madrid</b>	<b>15,8</b>	<b>50,9</b>	<b>10,2</b>



## 5. Población por nacionalidad (españoles y extranjeros) y sexo, Distrito y Barrio

	Total *			España			Extranjero		
	Total	Hombres	Mujeres	Total	Hombres	Mujeres	Total	Hombres	Mujeres
<b>03. Retiro</b>	<b>118.557</b>	<b>53.800</b>	<b>64.757</b>	<b>108.277</b>	<b>49.477</b>	<b>58.800</b>	<b>10.279</b>	<b>4.323</b>	<b>5.956</b>
<b>031. Pacífico</b>	33.067	14.808	18.259	29.854	13.437	16.417	3.213	1.371	1.842
<b>032. Adelfas</b>	18.653	8.610	10.043	17.189	7.975	9.214	1.464	635	829
<b>033. Estrella</b>	23.051	10.636	12.415	21.954	10.199	11.755	1.096	437	659
<b>034. Ibiza</b>	21.558	9.549	12.009	18.811	8.361	10.450	2.747	1.188	1.559
<b>035. Jerónimos</b>	6.928	3.232	3.696	6.113	2.889	3.224	815	343	472
<b>036. Niño Jesús</b>	15.300	6.965	8.335	14.356	6.616	7.740	944	349	595
<b>Ciudad de Madrid</b>	<b>3.312.310</b>	<b>1.545.157</b>	<b>1.767.153</b>	<b>2.788.297</b>	<b>1.301.434</b>	<b>1.486.863</b>	<b>523.994</b>	<b>243.712</b>	<b>280.282</b>

\* El total incluye no consta nacionalidad



## 6. Población extranjera por áreas geoeconómicas de origen, Distrito y Barrio

	Total extranjeros	Resto Unión Europea	Resto países OCDE	Otros países Europa	Países de América Latina y Caribe	África	Otros países de Asia y Oceanía, Apátridas
03. Retiro	10.279	3.089	2.140	300	3.512	342	896
031. Pacífico	3.213	869	626	86	1.264	105	263
032. Adelfas	1.464	427	201	57	500	115	164
033. Estrella	1.096	333	234	39	337	40	113
034. Ibiza	2.747	879	651	60	889	49	219
035. Jerónimos	815	272	219	21	221	15	67
036. Niño Jesús	944	309	209	37	301	18	70
Ciudad de Madrid	523.994	121.879	65.669	16.279	210.847	37.644	71.676

\* El total incluye no consta lugar de nacimiento

## 7. Población extranjera por país de nacionalidad, Distrito y Barrio

	Total extranjeros	1 Rumania	2 Venezuela	3 China	4 Colombia	5 Perú	6 Italia	7 Honduras	8 Ecuador	9 Marruecos	10 Paraguay	Resto países
03. Retiro	10.279	396	946	526	595	406	1.083	348	256	191	230	5.302
031. Pacífico	3.213	111	331	153	213	153	294	126	100	59	75	1.598
032. Adelfas	1.464	74	145	110	80	59	140	54	50	70	19	663
033. Estrella	1.096	53	89	55	75	41	122	34	25	23	21	558
034. Ibiza	2.747	107	254	151	168	113	324	63	59	26	72	1.410
035. Jerónimos	815	11	66	19	27	27	96	21	11	3	16	518
036. Niño Jesús	944	40	61	38	32	13	107	50	11	10	27	555
Ciudad de Madrid	523.994	42.736	41.671	40.181	34.678	28.417	27.502	25.494	23.291	23.038	20.402	216.584

\* 10 Países con más residentes inscritos en la Ciudad en el año 2021

\*\* El total incluye no consta país de nacionalidad

## 8. Altas por nacimiento, bajas por defunción y crecimiento vegetativo por Distrito y Barrio. Tasas. 2020

	Altas por nacimiento	Tasa Bruta Natalidad	Tasa General Fecundidad	Bajas por Defunción	Tasa Bruta Mortalidad	Crecimiento Vegetativo	
						Absoluto	%
03. Retiro	801	6,7	31,0	1.627	13,6	-826	-6,9
031. Pacífico	198	5,9	26,8	450	13,5	-252	-7,5
032. Adelfas	160	8,5	37,2	234	12,5	-74	-4,0
033. Estrella	146	6,3	32,2	329	14,2	-183	-7,9
034. Ibiza	148	6,8	29,6	312	14,3	-164	-7,5
035. Jerónimos	43	6,2	29,5	111	15,9	-68	-9,7
036. Niño Jesús	106	6,9	33,2	191	12,4	-85	-5,5
Ciudad de Madrid	25.846	7,8	16,3	38.236	12	-12.390	-3,7

## 03. Retiro

## Explotación del Padrón Municipal de Habitantes 2021

### 9. Altas y bajas por cambio de residencia por Distrito y Barrio. Año 2020

	Altas por cambio de municipio de residencia	Bajas por cambio de municipio de residencia	Saldo migratorio	Tasa Bruta de Migración	Altas por cambio de domicilio	Bajas por cambio de domicilio	Saldo cambio de domicilio	Tasa Bruta de Cambio de domicilio
<b>03. Retiro</b>	<b>3.684</b>	<b>3.583</b>	<b>101</b>	<b>0,8</b>	<b>5.191</b>	<b>5.716</b>	<b>-525</b>	<b>-4,4</b>
031. Pacífico	1.067	1.126	-59	-1,8	1.533	1.726	-193	-5,8
032. Adelfas	547	534	13	0,7	850	851	-1	-0,1
033. Estrella	477	495	-18	-0,8	738	787	-49	-2,1
034. Ibiza	924	795	129	5,9	1.096	1.315	-219	-10,1
035. Jerónimos	313	249	64	9,2	312	383	-71	-10,2
036. Niño Jesús	356	384	-28	-1,8	662	654	8	0,5
<b>Ciudad de Madrid</b>	<b>124.302</b>	<b>114.935</b>	<b>9.367</b>	<b>2,8</b>	<b>186.483</b>	<b>186.483</b>	<b>0</b>	<b>56,1</b>

### 10. Altas y bajas (inmigración y emigración) por Distrito y Barrio según lugar de procedencia/destino. Año 2020

Distrito	Altas				Bajas			
	Total	Resto Comunidad	Resto España	Extranjero	Total	Resto Comunidad	Resto España	Extranjero
<b>03. Retiro</b>	<b>3.684</b>	<b>801</b>	<b>1.451</b>	<b>1.432</b>	<b>3.583</b>	<b>1.459</b>	<b>1.841</b>	<b>283</b>
031. Pacífico	1.067	229	448	390	1.126	460	591	75
032. Adelfas	547	120	244	183	534	212	288	34
033. Estrella	477	136	192	149	495	241	213	41
034. Ibiza	924	183	324	417	795	299	435	61
035. Jerónimos	313	37	128	148	249	70	146	33
036. Niño Jesús	356	96	115	145	384	177	168	39
<b>Ciudad de Madrid</b>	<b>124.302</b>	<b>28.525</b>	<b>40.462</b>	<b>55.315</b>	<b>114.935</b>	<b>49.771</b>	<b>57.191</b>	<b>7.973</b>

### 11. Altas y bajas por cambio de residencia (inmigración y emigración) por nacionalidad, Distrito y Barrio. Año 2020

	Altas			Bajas		
	Total	Espanoles	Extranjeros	Total	Espanoles	Extranjeros
<b>03. Retiro</b>	<b>3.684</b>	<b>2.215</b>	<b>1.469</b>	<b>3.583</b>	<b>2.948</b>	<b>635</b>
031. Pacífico	1.067	620	447	1.126	916	210
032. Adelfas	547	346	201	534	432	102
033. Estrella	477	339	138	495	434	61
034. Ibiza	924	497	427	795	621	174
035. Jerónimos	313	182	131	249	212	37
036. Niño Jesús	356	231	125	384	333	51
<b>Ciudad de Madrid</b>	<b>124.302</b>	<b>57.173</b>	<b>67.129</b>	<b>114.935</b>	<b>83.142</b>	<b>31.790</b>

\* El total incluye no consta nacionalidad

