

Distrito 06 - Tetuán

- 061. Bellas Vistas
- 062. Cuatro Caminos
- 063. Castillejos
- 064. Almenara
- 065. Valdeacederas
- 066. Berruguete



1. Evolución de la población por Distrito y Barrio

	Población a 1 de enero										
	2011	2012	2013	2014	2015	2016	2017	2018	2019	2020	2021
06. Tetuán	156.433	155.764	155.684	152.523	150.860	152.545	153.789	155.967	157.937	161.313	159.849
061. Bellas Vistas	29.590	29.262	29.074	28.326	28.014	28.210	28.359	28.750	29.146	29.895	29.465
062. Cuatro Caminos	34.473	34.244	34.252	33.633	33.336	33.637	33.938	34.254	34.608	35.192	34.817
063. Castillejos	20.502	20.343	20.397	19.963	19.639	19.799	19.982	20.363	20.513	20.835	20.541
064. Almenara	22.137	22.179	22.110	21.897	21.651	21.769	21.982	22.421	22.642	23.003	22.738
065. Valdeacederas	25.231	25.286	25.494	24.921	24.583	24.932	25.214	25.571	26.021	26.545	26.625
066. Berruete	24.500	24.450	24.357	23.783	23.637	24.198	24.314	24.608	25.007	25.843	25.663
Ciudad de Madrid	3.269.861	3.237.937	3.215.633	3.166.130	3.141.991	3.165.883	3.182.175	3.221.824	3.266.126	3.334.730	3.312.310

2. Números índice por Distrito y Barrio. Base 2010 = 100

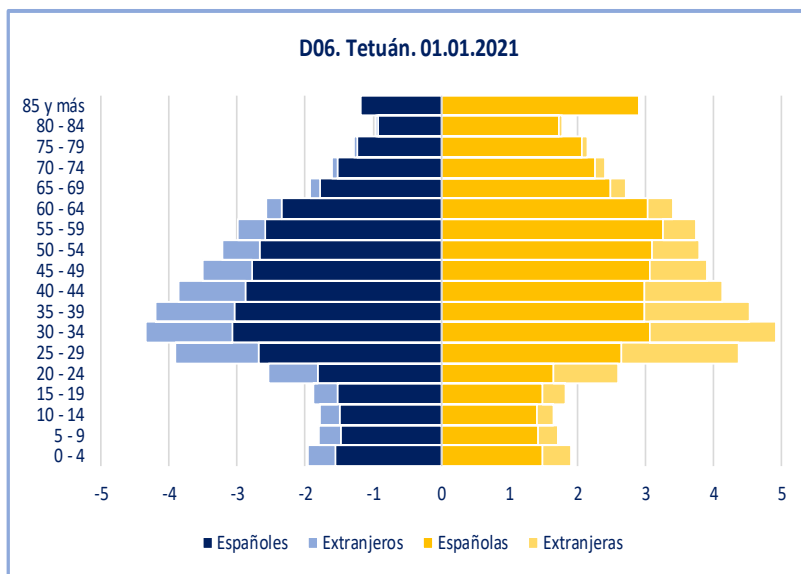
	Población a 1 de enero										
	2011	2012	2013	2014	2015	2016	2017	2018	2019	2020	2021
06. Tetuán	100	99,6	99,5	97,5	96,4	97,5	98,3	99,7	101,0	103,1	102,2
061. Bellas Vistas	100	98,9	98,3	95,7	94,7	95,3	95,8	97,2	98,5	101,0	99,6
062. Cuatro Caminos	100	99,3	99,4	97,6	96,7	97,6	98,4	99,4	100,4	102,1	101,0
063. Castillejos	100	99,2	99,5	97,4	95,8	96,6	97,5	99,3	100,1	101,6	100,2
064. Almenara	100	100,2	99,9	98,9	97,8	98,3	99,3	101,3	102,3	103,9	102,7
065. Valdeacederas	100	100,2	101,0	98,8	97,4	98,8	99,9	101,3	103,1	105,2	105,5
066. Berruete	100	99,8	99,4	97,1	96,5	98,8	99,2	100,4	102,1	105,5	104,7
Ciudad de Madrid	100	99,0	98,3	96,8	96,1	96,8	97,3	98,5	99,9	102,0	101,3

3. Indicadores demográficos de edad por Distrito y Barrio

	Edad Media	Edad Mediana	Proporción de juventud	Proporción de envejecimiento	Proporción de Sobre-envejecimiento	Índice de envejecimiento	Índice de juventud	Índice de dependencia	Índice de estructura de la población activa	Índice de reemplazo de la población activa	Razón de progresividad demográfica
06. Tetuán	44,0	42,0	11,4	19,0	36,3	165,6	60,4	43,7	98,3	51,4	109,7
061. Bellas Vistas	43,3	41,0	11,8	18,1	33,3	154,0	65,0	42,7	100,4	53,8	116,1
062. Cuatro Caminos	45,6	44,0	10,5	22,5	34,9	213,7	46,8	49,2	99,8	47,4	117,3
063. Castillejos	46,7	44,0	9,5	23,7	35,5	248,6	40,2	49,7	99,7	34,0	119,7
064. Almenara	44,2	43,0	11,8	19,0	42,0	160,3	62,4	44,5	94,4	60,2	109,1
065. Valdeacederas	41,8	40,0	12,7	14,2	36,5	111,2	89,9	36,8	97,0	54,8	101,8
066. Berruete	42,7	41,0	12,2	16,3	37,4	133,8	74,7	39,9	97,9	59,3	98,0
Ciudad de Madrid	44,2	44,2	13,8	20,0	35,4	145,5	68,7	51,0	81,0	59,9	92,9

4. Indicadores demográficos de inmigración por Distrito y Barrio

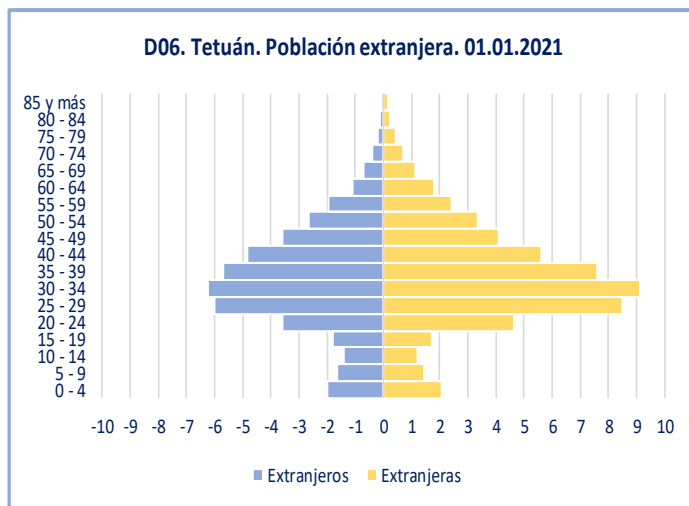
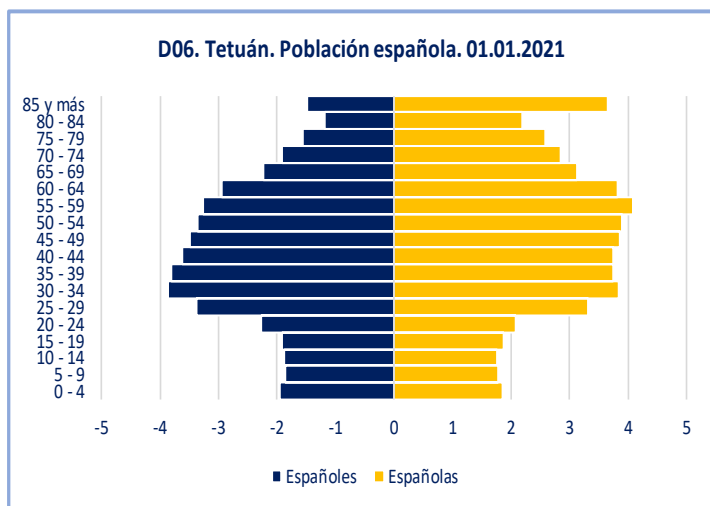
	Proporción de extranjería	Proporción de inmigración total	Proporción de inmigración de extranjeros
06. Tetuán	20,4	58,1	15,2
061. Bellas Vistas	24,4	61,6	19,4
062. Cuatro Caminos	15,9	58,1	10,7
063. Castillejos	15,9	57,9	10,6
064. Almenara	16,5	49,7	12,1
065. Valdeacederas	24,2	58,2	18,6
066. Berruguete	25,1	61,4	19,7
Ciudad de Madrid	15,8	50,9	10,2



5. Población por nacionalidad (españoles y extranjeros) y sexo, Distrito y Barrio

	Total *			España			Extranjero		
	Total	Hombres	Mujeres	Total	Hombres	Mujeres	Total	Hombres	Mujeres
06. Tetuán	159.849	72.752	87.097	127.202	58.432	68.770	32.647	14.320	18.327
061. Bellas Vistas	29.465	13.461	16.004	22.276	10.234	12.042	7.189	3.227	3.962
062. Cuatro Caminos	34.817	15.717	19.100	29.272	13.283	15.989	5.545	2.434	3.111
063. Castillejos	20.541	9.217	11.324	17.278	7.860	9.418	3.263	1.357	1.906
064. Almenara	22.738	10.470	12.268	18.991	8.824	10.167	3.747	1.646	2.101
065. Valdeacederas	26.625	12.414	14.211	20.174	9.517	10.657	6.451	2.897	3.554
066. Berruguete	25.663	11.473	14.190	19.211	8.714	10.497	6.452	2.759	3.693
Ciudad de Madrid	3.312.310	1.545.157	1.767.153	2.788.297	1.301.434	1.486.863	523.994	243.712	280.282

* El total incluye no consta nacionalidad



6. Población extranjera por áreas geoeconómicas de origen, Distrito y Barrio

	Total extranjeros	Resto Unión Europea	Resto países OCDE	Otros países Europa	Países de América Latina y Caribe		Otros países de Asia y Oceanía
					África		
06. Tetuán	32.647	5.326	2.948	543	13.691	2.011	8.128
061. Bellas Vistas	7.189	950	536	66	3.045	302	2.290
062. Cuatro Caminos	5.545	1.127	688	118	2.067	200	1.345
063. Castillejos	3.263	708	370	83	1.105	190	807
064. Almenara	3.747	603	389	77	1.555	436	687
065. Valdeacederas	6.451	1.032	466	150	3.038	474	1.291
066. Berruete	6.452	906	499	49	2.881	409	1.708
Ciudad de Madrid	523.994	121.879	65.669	16.279	210.847	37.644	71.676

* El total incluye no consta lugar de nacimiento

7. Población extranjera por país de nacionalidad, Distrito y Barrio

	Total extranjeros	Países de nacionalidad										
		1 Rumania	2 Venezuela	3 China	4 Colombia	5 Perú	6 Italia	7 Honduras	8 Ecuador	9 Marruecos	10 Paraguay	Resto países
06. Tetuán	32.647	1.307	2.163	2.107	1.321	1.376	1.556	1.078	1.236	1.404	3.335	15.764
061. Bellas Vistas	7.189	214	383	575	234	319	257	280	337	207	535	3.848
062. Cuatro Caminos	5.545	198	392	319	242	251	373	158	163	139	361	2.949
063. Castillejos	3.263	138	221	175	129	140	242	71	75	124	207	1.741
064. Almenara	3.747	146	317	286	185	188	176	111	110	288	407	1.533
065. Valdeacederas	6.451	326	506	310	267	237	300	200	261	346	1.002	2.696
066. Berruete	6.452	285	344	442	264	241	208	258	290	300	823	2.997
Ciudad de Madrid	523.994	42.736	41.671	40.181	34.678	28.417	27.502	25.494	23.291	23.038	20.402	216.584

* 10 Países con más residentes inscritos en la Ciudad en el año 2021

** El total incluye no consta país de nacionalidad

8. Altas por nacimiento, bajas por defunción y crecimiento vegetativo por Distrito y Barrio. Tasas. 2020

	Altas por nacimiento	Tasa Bruta Natalidad	Tasa General Fecundidad	Bajas por Defunción	Tasa Bruta Mortalidad	Crecimiento Vegetativo	
						Absoluto	%
06. Tetuán	1.353	8,4	32,0	1.984	12,4	-631	-3,9
061. Bellas Vistas	246	8,3	30,8	313	10,5	-67	-2,3
062. Cuatro Caminos	297	8,5	33,6	463	13,2	-166	-4,7
063. Castillejos	189	9,1	36,9	304	14,7	-115	-5,6
064. Almenara	198	8,7	34,5	394	17,2	-196	-8,6
065. Valdeacederas	212	8,0	28,8	258	9,7	-46	-1,7
066. Berruete	211	8,2	29,2	252	9,8	-41	-1,6
Ciudad de Madrid	25.846	7,8	16,3	38.236	11,5	-12.390	-3,7

9. Altas y bajas por cambio de residencia por Distrito y Barrio. Año 2020

	Altas por cambio de municipio de residencia	Bajas por cambio de municipio de residencia	Saldo migratorio	Tasa Bruta de Migración	Altas por cambio de domicilio	Bajas por cambio de domicilio	Saldo cambio de domicilio	Tasa Bruta de Cambio de domicilio
06. Tetuán	7.632	6.317	1.315	8,2	11.365	12.207	-842	-5,2
061. Bellas Vistas	1.540	1.246	294	9,9	2.165	2.570	-405	-13,6
062. Cuatro Caminos	1.617	1.377	240	6,9	2.211	2.346	-135	-3,9
063. Castillejos	944	804	140	6,8	1.371	1.542	-171	-8,3
064. Almenara	962	862	100	4,4	1.404	1.382	22	1,0
065. Valdeacederas	1.245	996	249	9,4	2.167	2.132	35	1,3
066. Berruete	1.324	1.032	292	11,3	2.047	2.235	-188	-7,3
Ciudad de Madrid	124.302	114.935	9.367	2,8	186.483	186.483	0	56,1

10. Altas y bajas (inmigración y emigración) por Distrito y Barrio según lugar de procedencia/destino. Año 2020

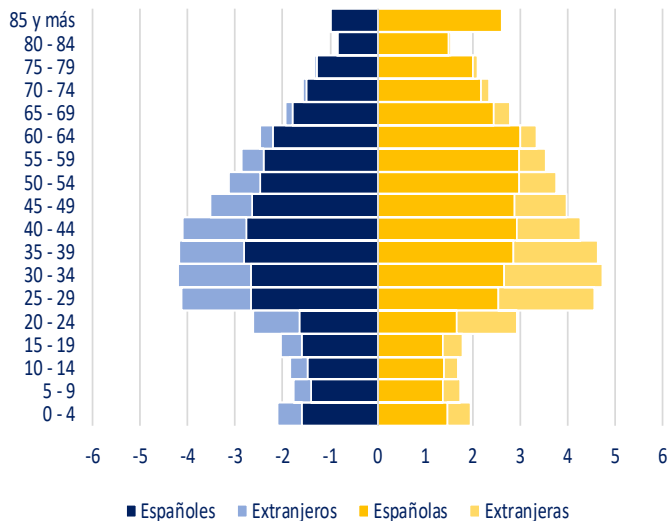
Distrito	Altas				Bajas			
	Total	Resto Comunidad	Resto España	Extranjero	Total	Resto Comunidad	Resto España	Extranjero
06. Tetuán	7.632	1.533	2.794	3.305	6.317	2.461	3.425	431
061. Bellas Vistas	1.540	278	532	730	1.246	474	679	93
062. Cuatro Caminos	1.617	288	687	642	1.377	526	746	105
063. Castillejos	944	189	431	324	804	307	428	69
064. Almenara	962	249	331	382	862	346	473	43
065. Valdeacederas	1.245	276	385	584	996	392	551	53
066. Berruete	1.324	253	428	643	1.032	416	548	68
Ciudad de Madrid	124.302	28.525	40.462	55.315	114.935	49.771	57.191	7.973

11. Altas y bajas por cambio de residencia (inmigración y emigración) por nacionalidad, Distrito y Barrio. Año 2020

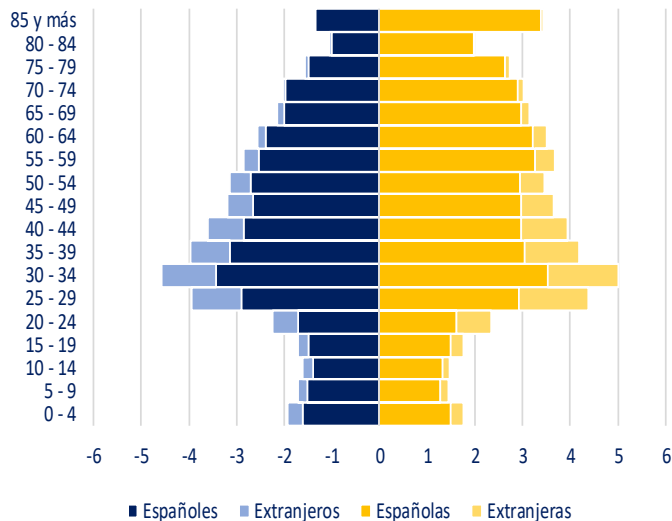
	Altas			Bajas		
	Total	Españoles	Extranjeros	Total	Españoles	Extranjeros
06. Tetuán	7.632	3.615	4.017	6.317	4.613	1.704
061. Bellas Vistas	1.540	629	911	1.246	872	374
062. Cuatro Caminos	1.617	868	749	1.377	1.070	307
063. Castillejos	944	601	343	804	647	157
064. Almenara	962	481	481	862	645	217
065. Valdeacederas	1.245	516	729	996	693	303
066. Berruete	1.324	520	804	1.032	686	346
Ciudad de Madrid	124.302	57.173	67.129	114.935	83.142	31.790

* El total incluye no consta nacionalidad

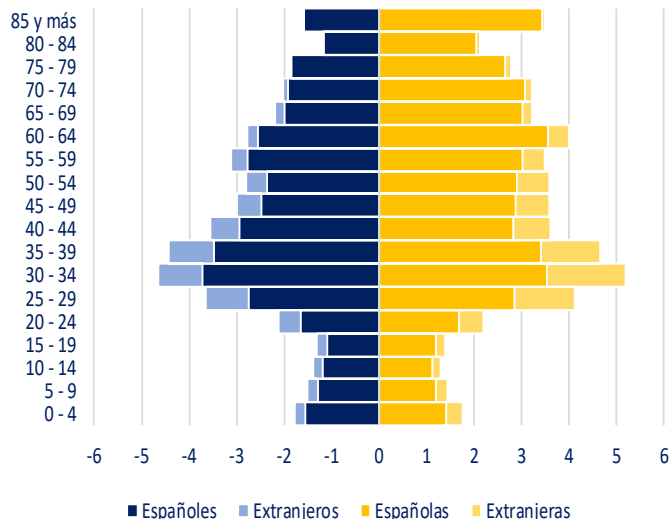
B061. Bellas Vistas. 01.01.21



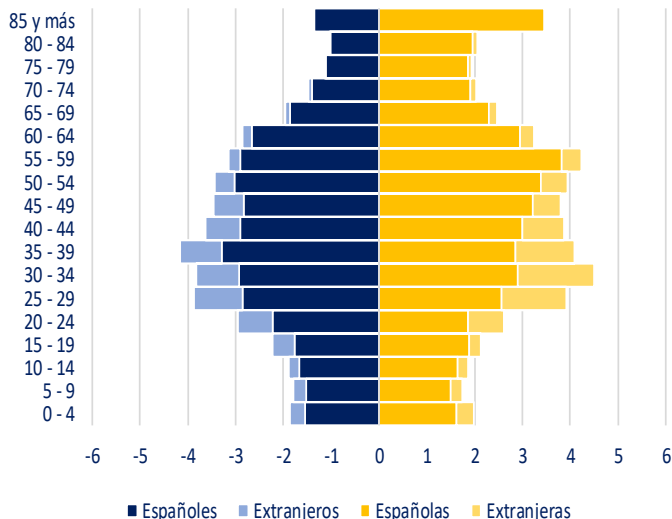
B062. Cuatro Caminos. 01.01.21



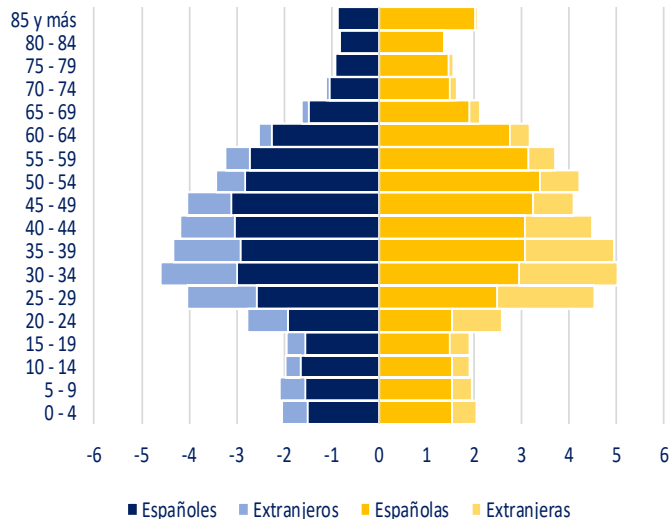
B063. Castillejos. 01.01.21



B064. Almenara. 01.01.21



B065. Valdeacederas. 01.01.21



B066. Berruguete. 01.01.21

