

Distrito 03 - Retiro

031. Pacífico

032. Adelfas

033. Estrella

034. Ibiza

035. Los Jerónimos

036. Niño Jesús



1. Evolución de la población por Distrito y Barrio

	Población a 1 de enero										
	2012	2013	2014	2015	2016	2017	2018	2019	2020	2021	2022
03. Retiro	122.068	121.146	120.252	118.743	117.934	118.559	118.516	119.011	119.379	120.406	117.672
031. Pacífico	35.276	34.959	34.656	34.107	33.639	33.714	33.629	33.601	33.571	33.767	32.745
032. Adelfas	17.285	17.437	17.406	17.246	17.454	17.931	18.149	18.345	18.474	18.785	18.715
033. Estrella	24.007	23.823	23.637	23.399	23.237	23.200	23.163	23.238	23.306	23.354	22.780
034. Ibiza	22.476	22.088	21.940	21.712	21.404	21.433	21.347	21.472	21.646	21.993	21.377
035. Los Jerónimos	7.250	7.139	7.181	7.087	7.003	7.031	7.053	7.075	7.039	7.046	6.926
036. Niño Jesús	15.774	15.700	15.432	15.192	15.197	15.250	15.175	15.280	15.343	15.461	15.129
Ciudad de Madrid	3.237.937	3.215.633	3.166.130	3.141.991	3.165.883	3.182.175	3.221.824	3.266.126	3.334.730	3.312.310	3.286.662

2. Números índice por Distrito y Barrio. Base 2012=100

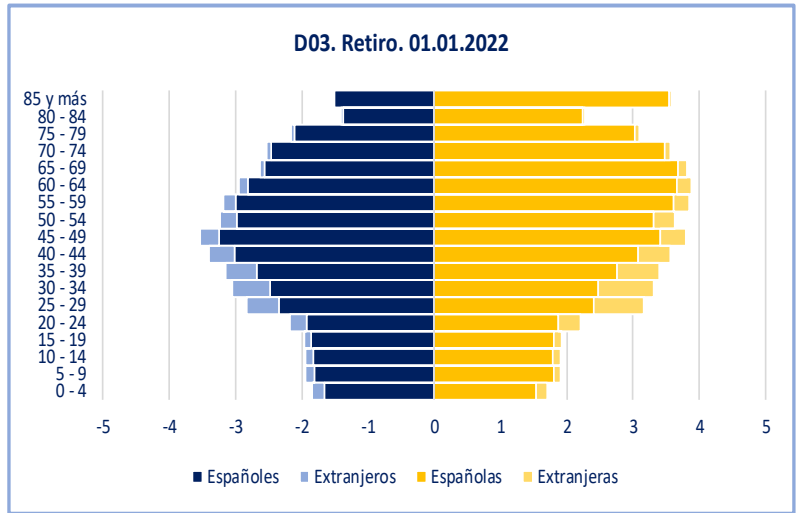
	Población a 1 de enero										
	2012	2013	2014	2015	2016	2017	2018	2019	2020	2021	2022
03. Retiro	100	99,2	98,5	97,3	96,6	97,1	97,1	97,5	97,8	98,6	96,4
031. Pacífico	100	99,1	98,2	96,7	95,4	95,6	95,3	95,3	95,2	95,7	92,8
032. Adelfas	100	100,9	100,7	99,8	101,0	103,7	105,0	106,1	106,9	108,7	108,3
033. Estrella	100	99,2	98,5	97,5	96,8	96,6	96,5	96,8	97,1	97,3	94,9
034. Ibiza	100	98,3	97,6	96,6	95,2	95,4	95,0	95,5	96,3	97,9	95,1
035. Los Jerónimos	100	98,5	99,0	97,8	96,6	97,0	97,3	97,6	97,1	97,2	95,5
036. Niño Jesús	100	99,5	97,8	96,3	96,3	96,7	96,2	96,9	97,3	98,0	95,9
Ciudad de Madrid	100	99,3	97,8	97,0	97,8	98,3	99,5	100,9	103,0	102,3	101,5

3. Indicadores demográficos de edad por Distrito y Barrio

	Edad Media	Edad Mediana	Proporción de juventud	Proporción de envejecimiento	Proporción de Sobre-envejecimiento	Índice de envejecimiento	Índice de juventud	Índice de dependencia	Índice de estructura de la población activa	Índice de reemplazo de la población activa	Razón de progresividad demográfica
03. Retiro	47,5	48,1	12,0	26,6	33,0	221,1	45,2	62,8	75,4	45,7	92,0
031. Pacífico	48,2	48,8	9,9	26,2	33,3	265,7	37,6	56,5	78,5	36,2	90,0
032. Adelfas	45,5	45,8	12,9	22,6	28,4	174,9	57,2	54,9	75,4	50,6	100,0
033. Estrella	49,0	50,0	12,9	31,6	32,9	244,6	40,9	80,1	71,1	54,5	81,8
034. Ibiza	47,0	47,2	12,0	25,1	35,1	209,1	47,8	58,9	78,1	42,3	104,1
035. Los Jerónimos	47,7	48,6	11,7	25,9	39,0	221,7	45,1	60,3	70,3	42,3	88,1
036. Niño Jesús	46,8	48,2	14,4	27,2	32,3	188,5	53,1	71,3	72,7	58,2	87,9
Ciudad de Madrid	44,4	44,6	13,6	20,3	35,0	149,7	66,8	51,1	79,8	58,8	90,4

4. Indicadores demográficos de inmigración por Distrito y Barrio

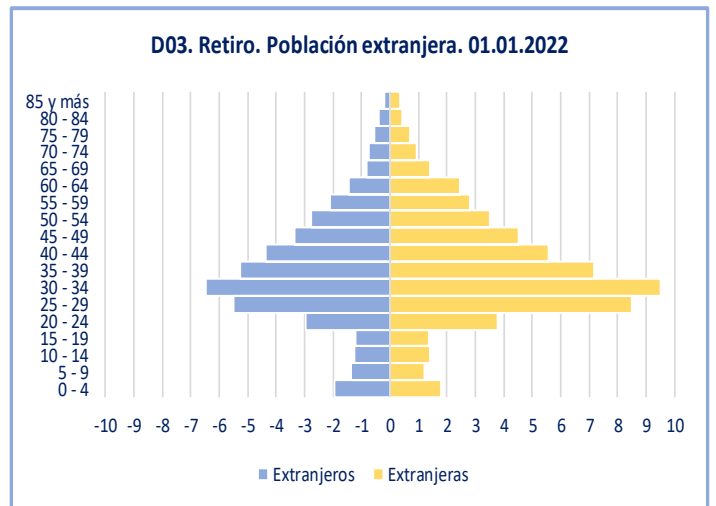
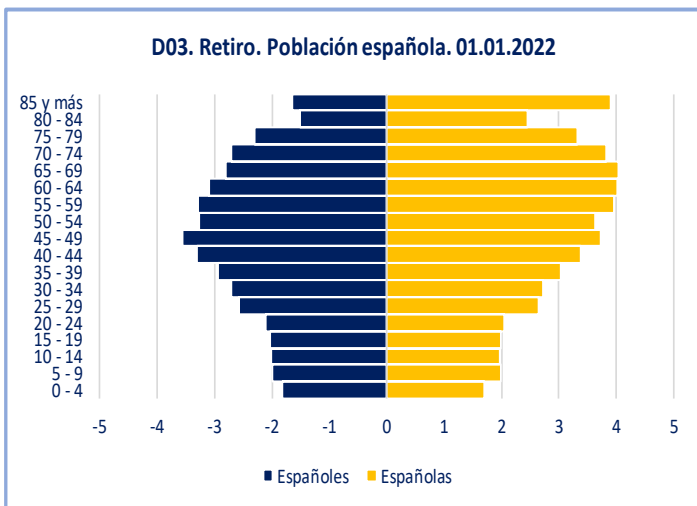
	Proporción de extranjera	Proporción de inmigración total	Proporción de inmigración de extranjeros
03. Retiro	8,8	45,7	47,9
031. Pacífico	9,8	48,9	53,6
032. Adelfas	8,2	44,8	56,4
033. Estrella	4,6	39,6	45,3
034. Ibiza	13,1	49,3	42,7
035. Los Jerónimos	12,9	53,5	36,5
036. Niño Jesús	6,1	40,2	43,8
Ciudad de Madrid	15,7	50,8	63,0



5. Población por nacionalidad (españoles y extranjeros) y sexo, Distrito y Barrio

	Total *			España			Extranjero		
	Total	Hombres	Mujeres	Total	Hombres	Mujeres	Total	Hombres	Mujeres
03. Retiro	117.672	53.445	64.227	107.291	49.019	58.272	10.380	4.426	5.954
031. Pacífico	32.745	14.613	18.132	29.548	13.230	16.318	3.197	1.383	1.814
032. Adelfas	18.715	8.675	10.040	17.186	8.009	9.177	1.529	666	863
033. Estrella	22.780	10.514	12.266	21.731	10.081	11.650	1.048	433	615
034. Ibiza	21.377	9.541	11.836	18.584	8.327	10.257	2.793	1.214	1.579
035. Los Jerónimos	6.926	3.237	3.689	6.033	2.853	3.180	893	384	509
036. Niño Jesús	15.129	6.865	8.264	14.209	6.519	7.690	920	346	574
Ciudad de Madrid	3.286.662	1.534.824	1.751.838	2.769.404	1.293.153	1.476.251	517.243	241.663	275.580

* El total incluye no consta nacionalidad



6. Población extranjera por áreas geoeconómicas de origen, Distrito y Barrio

	Total extranjeros	Resto Unión Europea	Resto países OCDE	Otros países Europa	Países de América Latina y Caribe	África	Otros países de Asia y Oceanía, Apátridas
03. Retiro	10.380	3.298	2.108	288	3.539	340	807
031. Pacífico	3.197	917	566	84	1.293	99	238
032. Adelfas	1.529	434	232	55	520	115	173
033. Estrella	1.048	352	221	31	325	33	86
034. Ibiza	2.793	954	646	55	883	61	194
035. Jerónimos	893	317	250	20	232	11	63
036. Niño Jesús	920	324	193	43	286	21	53
Ciudad de Madrid	517.243	123.982	67.501	15.402	207.446	35.653	67.259

* El total incluye no consta lugar de nacimiento

7. Población extranjera por país de nacionalidad, Distrito y Barrio

	Total extranjeros	1 Venezuela	2 Rumania	3 China	4 Colombia	5 Italia	6 Perú	7 Honduras	8 Ecuador	9 Marruecos	10 Paraguay	Resto países
03. Retiro	10.380	982	369	479	594	1.241	461	352	230	182	201	5.289
031. Pacífico	3.197	370	103	138	185	353	158	135	94	51	66	1.544
032. Adelfas	1.529	163	75	120	97	146	69	59	43	67	19	671
033. Estrella	1.048	79	46	48	66	134	46	45	12	23	25	524
034. Ibiza	2.793	265	100	130	172	380	130	50	57	27	56	1.426
035. Jerónimos	893	66	11	14	41	105	32	20	12	5	11	576
036. Niño Jesús	920	39	34	29	33	123	26	43	12	9	24	548
Ciudad de Madrid	517.243	43.731	40.729	36.577	36.405	30.388	30.060	25.914	21.788	21.462	18.902	211.287

* 10 Países con más residentes inscritos en la Ciudad en el año 2022

** El total incluye no consta país de nacionalidad

8. Altas por nacimiento, bajas por defunción y crecimiento vegetativo por Distrito y Barrio. Tasas. 2021

	Altas por nacimiento	Tasa Bruta Natalidad	Tasa General Fecundidad	Bajas por Defunción	Tasa Bruta Mortalidad	Crecimiento Vegetativo	
						Absoluto	%
03. Retiro	857	7,3	33,8	1.235	10,5	-378	-3,2
031. Pacífico	199	6,0	27,5	344	10,5	-145	-4,4
032. Adelfas	148	7,9	34,7	144	7,7	4	0,2
033. Estrella	155	6,8	34,9	251	11,0	-96	-4,2
034. Ibiza	189	8,8	38,8	233	10,9	-44	-2,0
035. Jerónimos	37	5,3	25,5	92	13,3	-55	-7,9
036. Niño Jesús	129	8,5	41,1	171	11,2	-42	-2,8
Ciudad de Madrid	25.457	7,7	32,6	27.960	8	-2.503	-0,8

9. Altas y bajas por cambio de residencia por Distrito y Barrio. Año 2021

	Altas por cambio de municipio de residencia	Bajas por cambio de municipio de residencia	Saldo migratorio	Tasa Bruta de Migración	Altas por cambio de domicilio	Bajas por cambio de domicilio	Saldo cambio de domicilio	Tasa Bruta de Cambio de domicilio
03. Retiro	5.042	3.690	1.352	11,4	7.207	7.440	-233	-2,0
031. Pacífico	1.485	1.056	429	13,0	2.194	2.263	-69	-2,1
032. Adelfas	789	543	246	13,2	1.206	1.216	-10	-0,5
033. Estrella	565	590	-25	-1,1	1.027	1.016	11	0,5
034. Ibiza	1.271	813	458	21,3	1.515	1.655	-140	-6,5
035. Los Jerónimos	471	271	200	28,9	417	411	6	0,9
036. Niño Jesús	461	417	44	2,9	848	879	-31	-2,0
Ciudad de Madrid	159.769	120.125	39.645	12,0	241.853	241.852	1	73,3

10. Altas y bajas (inmigración y emigración) por Distrito y Barrio según lugar de procedencia/destino. Año 2021

Distrito	Altas				Bajas			
	Total	Resto Comunidad	Resto España	Extranjero	Total	Resto Comunidad	Resto España	Extranjero
03. Retiro	5.042	973	1.933	2.136	3.690	1.520	1.789	381
031. Pacífico	1.485	325	602	558	1.056	420	549	87
032. Adelfas	789	175	327	287	543	261	244	38
033. Estrella	565	132	237	196	590	263	246	81
034. Ibiza	1.271	194	410	667	813	313	430	70
035. Los Jerónimos	471	65	170	236	271	84	138	49
036. Niño Jesús	461	82	187	192	417	179	182	56
Ciudad de Madrid	159.882	33.968	52.492	73.422	120.238	55.217	54.957	10.064

11. Altas y bajas por cambio de residencia (inmigración y emigración) por nacionalidad, Distrito y Barrio. Año 2021

	Altas			Bajas		
	Total	Espanoles	Extranjeros	Total	Espanoles	Extranjeros
03. Retiro	5.042	2.946	2.096	3.690	3.085	605
031. Pacífico	1.485	897	588	1.056	863	193
032. Adelfas	789	470	319	543	467	76
033. Estrella	565	405	160	590	518	72
034. Ibiza	1.271	650	621	813	630	183
035. Los Jerónimos	471	242	229	271	241	30
036. Niño Jesús	461	282	179	417	366	51
Ciudad de Madrid	159.882	74.084	85.798	120.238	89.120	31.117

