MIGRACIÓN

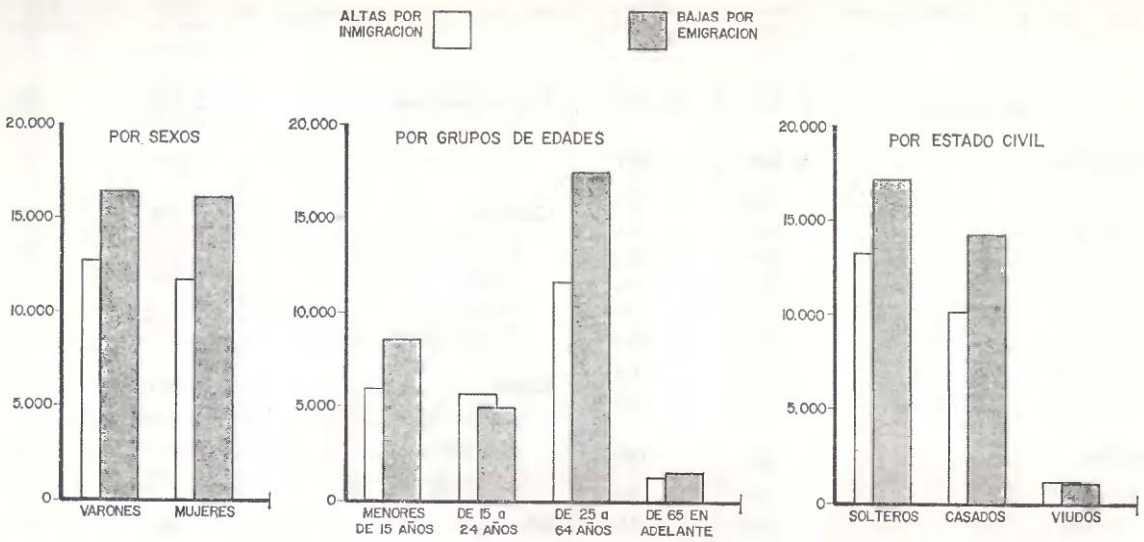
ALTAS POR INMIGRACION
BAJAS POR EMIGRACION
POR SEXOS
20.000
15.000
10.000
5.000
0
VARONES
MUJERES
POR GRUPOS DE EDADES
MENORES DE 15 AÑOS
DE 15 a 24 AÑOS
DE 25 a 64 AÑOS
DE 65 EN ADELANTE
POR ESTADO CIVIL
SOLTEROS
CASADOS
VIUDOS

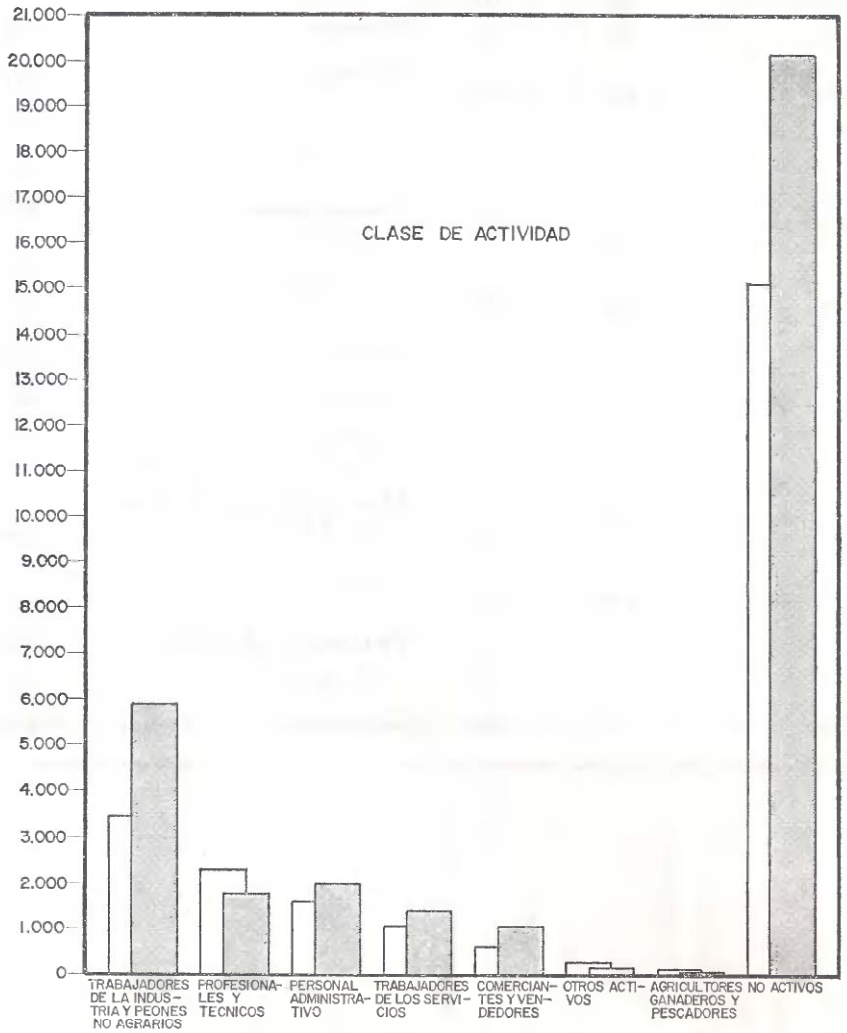
CLASE DE ACTIVIDAD
21.000
20.000
19.000
18.000
17.000
16.000
15.000
14.000
13.000
12.000
11.000
10.000
9.000
8.000
7.000
6.000
5.000
4.000
3.000
2.000
1.000
0
TRABAJADORES DE LA INDUSTRIA Y PEONES NO AGRARIOS
PROFESIONALES Y TECNICOS
PERSONAL ADMINISTRATIVO
TRABAJADORES DE LOS SERVICIOS
COMERCIANTES Y VENDEDORES
OTROS ACTIVOS
AGRICULTORES GANADEROS Y PESCADORES
NO ACTIVOS

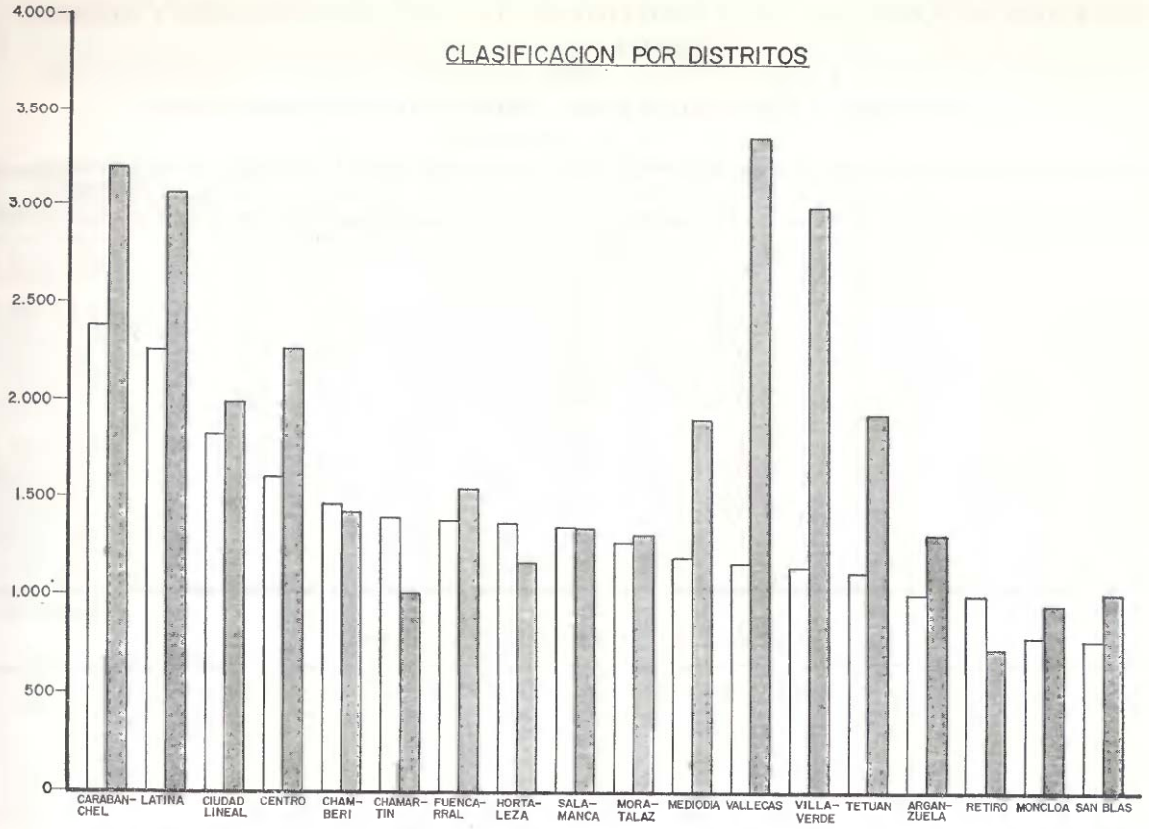
CLASIFICACION POR DISTRITOS
4.000
3.500
3.000
2.500
2.000
1.500
1.000
500
0
CARABANCHEL
LATINA
CIUDAD LINEAL
CENTRO
CHAMBERI
CHAMARTIN
FUENCARRAL
HORTALEZA
SALAMANCA
MORATALAZ
MEDIODIA
VALLECAS
VILLAVERDE
TETUAN
ARGANZUELA
RETIRO
MONCLOA
SAN BLAS

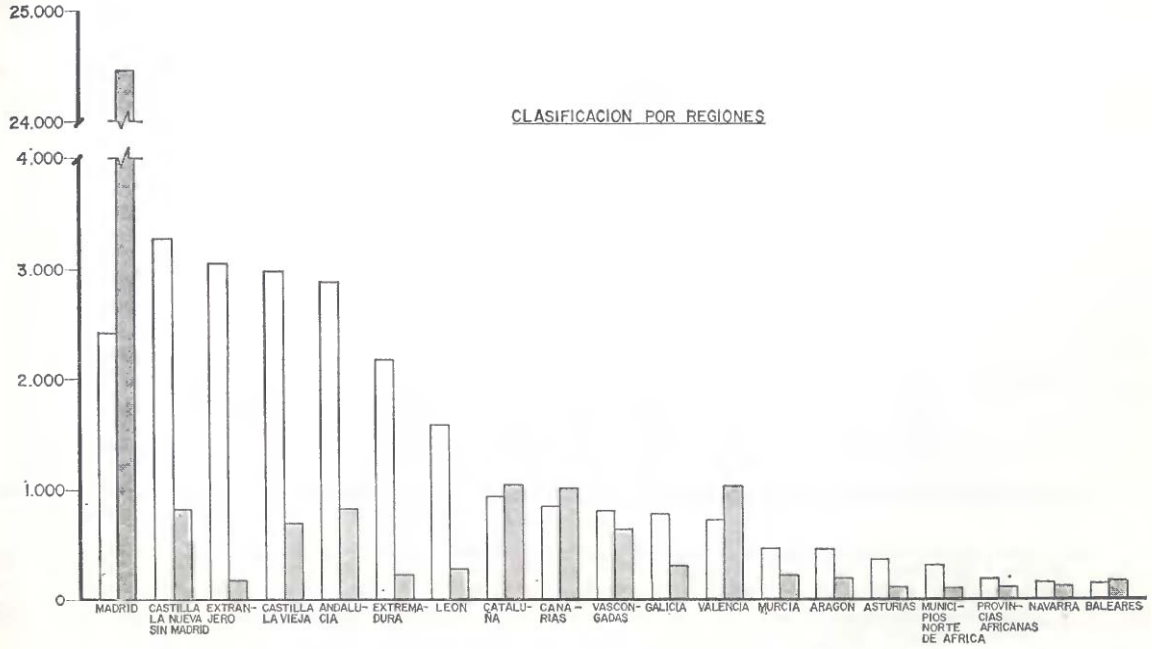
CLASIFICACION POR REGIONES
25.000
24.000
4.000
3.000
2.000
1.000
0
MADRID
CASTILLA LA NUEVA SIN MADRID
EXTRANJERO
CASTILLA LA VIEJA
ANDALUCIA
EXTREMADURA
LEON
CATALUÑA
CANARIAS
VASCONGADAS
GALICIA
VALENCIA
MURCIA
ARAGON
ASTURIAS
MUNICIPIOS NORTE DE AFRICA
PROVINCIAS AFRICANAS
NAVARRA
BALEARES