

Deportes



1. Infraestructura de los centros municipales

- 1.1. Instalaciones deportivas por Distrito y órgano de gestión
- 1.2. Pistas o campos de deportes por Distrito y tipo de deporte

2. Educación física, enseñanzas y promociones deportivas

- 2.1. Escuelas deportivas de iniciación, perfeccionamiento y complementarias por tipo de actividad y tipo de escuela
- 2.2. Participación en escuelas municipales de deportes por modalidad deportiva según sexo
- 2.3. Evolución de los servicios prestados en asistencias anuales

Fuentes, notas y conceptos del Capítulo 13

1. Infraestructura de los centros municipales

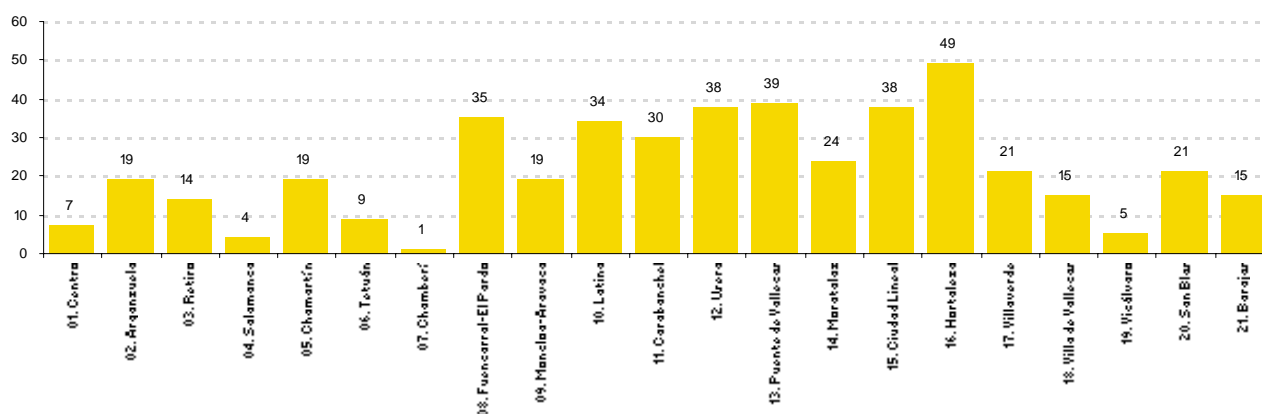
1.1. Instalaciones deportivas por Distrito y órgano de gestión

Distritos	2003					2004					
	Total	Gestionadas por IMD ⁽¹⁾		Gestionadas por Juntas Municipales		Total	Gestionadas por Juntas Municipales				
		1	2	3	4		1	2	3	4	5
TOTAL	431	28	19	340	43	456	28	19	357	51	1
01. Centro	6	1	1	4	-	7	1	1	5	-	-
02. Arganzuela	*19	-	2	15	1	19	-	2	15	1	1
03. Retiro	13	-	3	7	3	14	-	3	8	3	-
04. Salamanca	4	1	-	3	-	4	1	-	3	-	-
05. Chamartín	19	1	1	17	-	19	1	1	17	-	-
06. Tetuán	10	1	1	7	1	9	1	1	7	-	-
07. Chamberí	1	-	-	1	-	1	-	-	1	-	-
08. Fuencarral-El Pardo	35	1	2	29	3	35	1	2	30	2	-
09. Moncloa-Aravaca	19	3	5	10	1	19	3	5	10	1	-
10. Latina	34	1	1	29	3	34	1	1	29	3	-
11. Carabanchel	30	2	-	25	3	30	2	-	26	2	-
12. Usera	28	3	1	21	3	38	3	1	27	7	-
13. Puente de Vallecas	31	3	1	26	1	39	3	1	30	5	-
14. Moratalaz	24	2	-	19	3	24	2	-	19	3	-
15. Ciudad Lineal	35	3	-	30	2	38	3	-	32	3	-
16. Hortaleza	49	2	-	35	12	49	2	-	35	12	-
17. Villaverde	18	1	1	16	-	21	1	1	16	3	-
18. Villa de Vallecas	14	1	-	13	-	15	1	-	14	-	-
19. Vicálvaro	5	1	-	4	-	5	1	-	4	-	-
20. San Blas	22	1	-	16	5	21	1	-	16	4	-
21. Barajas	15	-	-	13	2	15	-	-	13	2	-

1. Grandes polideportivos 2. Otros polideportivos 3. Instalaciones elementales en espacios abiertos 4. Instalaciones elementales rudimentarias 5. Otras instalaciones deportivas
 (1) Instituto Municipal de Deportes. (*) Se ha aumentado una instalación deportiva más, gestionada por otros organismos municipales

FUENTE: Área de Gobierno de Urbanismo, Vivienda e Infraestructuras. Coordinación General de organización y Gestión de Proyectos

Instalaciones deportivas por Distrito en 2004



1.2. Pistas o campos de deportes por Distrito según tipo de deporte (Continúa)

Deportes a practicar	TOTAL	Distritos										
		01. Centro	02. Arganzuela	03. Retiro	04. Sala-manca	05. Chamartín	06. Te-tuán	07. Cham-berí	08. Fuen-carral-El Pardo	09. Moncloa-Aravaca	10. Latina	11. Cara-banchel
2002	1.438	27	39	11	25	38	24	1	125	80	159	92
2003	1.474	27	42	23	25	38	24	1	127	81	163	95
2004	1.546	29	42	26	27	38	40	1	139	81	163	91
Atletismo	10	-	-	-	-	-	-	-	1	-	1	-
Actividades acuáticas	3	-	-	1	-	-	-	-	-	1	1	-
Artes marciales	3	-	1	-	-	-	-	-	-	-	-	-
Aeromodelismo	1	-	-	-	-	-	-	-	-	-	-	-
Automodelismo	1	-	-	-	-	-	-	-	-	-	-	-
Baloncesto	273	1	8	10	2	9	11	-	21	1	15	20
Béisbol	3	-	-	-	-	-	-	-	-	-	-	-
Bicicletas	7	-	-	-	-	-	-	-	-	2	4	-
Balonmano	32	-	2	2	-	-	5	-	6	-	1	7
Bolera	7	-	1	-	-	-	-	-	-	-	2	-
Calva	12	-	-	-	-	-	-	-	-	-	11	-
Ciclocross	1	-	-	-	-	-	1	-	-	-	-	-
Chito	31	-	-	-	-	2	-	-	2	-	8	-
Fútbol	138	-	1	3	-	-	1	-	20	2	13	16
Frontón cubierto	2	-	-	-	-	-	1	-	-	-	-	-
Footing	7	-	1	1	1	-	-	-	-	2	-	-
Frontón	23	-	1	-	-	-	1	-	-	-	2	1
Fútbol sala	108	-	3	-	1	11	-	-	7	-	13	1
Frontenis	3	-	-	-	-	-	-	-	-	-	-	-
Fútbol 7-8	30	1	1	-	1	1	-	-	6	-	3	2
Gimnasio	28	2	2	-	1	-	2	-	1	4	1	1
Golf	1	-	-	-	-	-	-	-	-	-	-	-
Halterofilia	1	1	-	-	-	-	-	-	-	-	-	-
Hockey patines	3	-	-	-	-	-	-	-	-	-	1	1
Minibasket	7	-	-	-	-	-	-	-	1	1	-	-
Motocross	1	-	-	-	-	-	-	-	-	-	-	-
Polideportivo	20	-	-	-	-	-	1	-	1	3	1	1
Patinaje	44	-	1	2	1	4	3	-	5	2	8	1
Pabellón polideportivo	25	-	2	1	2	2	1	-	1	2	2	2
Piscina cubierta	32	1	1	-	2	1	2	-	5	3	1	2
Paddle tenis	58	8	-	-	5	-	-	-	9	4	6	2
Piscina	72	-	3	-	-	-	-	-	5	8	3	3
Patinódromo	11	-	1	-	-	-	-	-	1	-	2	-
Pista polivalente	180	4	5	4	3	2	1	1	17	6	19	14
Petanca	135	-	3	2	2	2	4	-	13	9	30	2
Pista velocidad	1	-	-	-	-	-	-	-	-	-	-	1
Rana	4	-	-	-	-	-	-	-	-	-	-	-
Squash	8	-	-	-	-	-	-	-	-	-	-	4
Sauna	6	-	-	-	-	1	2	-	1	1	-	-
Skate	1	-	-	-	-	-	-	-	-	-	-	-
Salto Longitud	1	-	-	-	-	-	-	-	1	-	-	-
Sala de musculación	19	1	1	-	1	1	2	-	2	2	1	2
Tenis	137	9	4	-	1	1	-	-	8	27	14	4
Tiro Arco	1	-	-	-	-	-	-	-	-	-	-	-
Tenis de mesa	31	1	-	-	3	-	3	-	3	-	-	4
Voley playa	12	-	-	-	1	-	-	-	1	-	-	-
Voleibol	12	-	-	-	-	1	-	-	1	1	-	-

1.2. Pistas o campos de deportes por Distrito según tipo de deporte (Conclusión)

Deportes a practicar	Distritos									
	12. Usera	13. Puente de Vallecas	14. Moratalaz	15. Ciudad Lineal	16. Hortaleza	17. Villaverde	18. Villa de Vallecas	19. Vicálvaro	20. San Blas	21. Barajas
2002	108	124	119	116	88	78	36	24	88	36
2003	106	124	119	114	95	78	38	24	88	39
2004	117	141	119	120	95	81	39	24	94	39
Atletismo	2	3	-	1	-	-	1	-	1	-
Actividades acuáticas	-	-	-	-	-	-	-	-	-	-
Artes marciales	-	-	-	-	1	-	-	-	1	-
Aeromodelismo	-	-	1	-	-	-	-	-	-	-
Automodelismo	-	-	-	-	-	-	1	-	-	-
Baloncesto	24	32	21	35	18	9	7	4	13	12
Béisbol	1	1	1	-	-	-	-	-	-	-
Bicicletas	1	-	-	-	-	-	-	-	-	-
Balonmano	-	6	-	1	-	1	-	-	-	1
Bolera	-	-	-	2	-	-	1	-	-	1
Calva	-	-	-	1	-	-	-	-	-	-
Ciclocross	-	-	1	-	-	-	-	-	-	-
Chito	-	-	2	5	2	-	-	-	10	-
Fútbol	11	12	11	5	10	13	4	2	3	11
Frontón cubierto	-	-	1	-	-	-	-	-	-	-
Footing	-	-	1	-	-	-	-	-	1	-
Frontón	6	1	2	2	1	5	1	-	-	-
Fútbol sala	10	8	12	13	10	3	1	1	8	6
Frontenis	-	-	-	3	-	-	-	-	-	-
Fútbol 7-8	5	1	2	1	1	-	2	-	3	-
Gimnasio	2	1	4	2	1	-	2	-	2	-
Golf	-	-	-	-	-	-	-	-	1	-
Halterofilia	-	-	-	-	-	-	-	-	-	-
Hockey patines	-	-	1	-	-	-	-	-	-	-
Minibasket	-	2	-	-	1	2	-	-	-	-
Motocross	-	-	1	-	-	-	-	-	-	-
Polideportivo	1	3	2	1	2	1	1	1	1	-
Patinaje	2	1	3	5	2	2	-	2	-	-
Pabellón polideportivo	2	1	2	1	1	1	-	1	1	-
Piscina cubierta	3	4	1	3	1	-	1	-	1	-
Paddle tenis	2	4	8	6	4	-	-	-	-	-
Piscina	7	8	8	5	8	3	5	2	4	-
Patinódromo	1	-	1	-	-	1	-	1	3	-
Pista polivalente	9	26	8	1	11	17	9	7	15	1
Petanca	5	1	2	14	5	10	1	1	24	5
Pista velocidad	-	-	-	-	-	-	-	-	-	-
Rana	-	-	-	4	-	-	-	-	-	-
Squash	-	4	-	-	-	-	-	-	-	-
Sauna	-	-	-	1	-	-	-	-	-	-
Skate	-	1	-	-	-	-	-	-	-	-
Salto Longitud	-	-	-	-	-	-	-	-	-	-
Sala de musculación	-	1	2	1	-	1	1	-	-	-
Tenis	9	16	16	7	8	11	-	1	1	-
Tiro Arco	-	-	1	-	-	-	-	-	-	-
Tenis de mesa	11	1	-	-	5	-	-	-	-	-
Voley playa	1	2	4	-	1	1	-	1	-	-
Voleibol	2	1	-	-	2	-	1	-	1	2

FUENTE: Área de Gobierno de Urbanismo, Vivienda e Infraestructuras. Coordinación General de Organización y Gestión de Proyectos

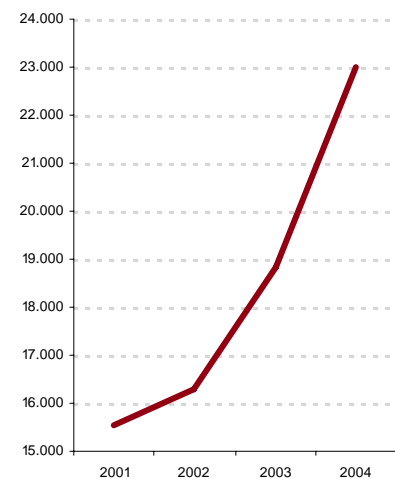
2. Educación física, enseñanzas y promociones deportivas

2.1. Escuelas deportivas de iniciación, perfeccionamiento y complementarias por tipo de actividad según tipo de escuela

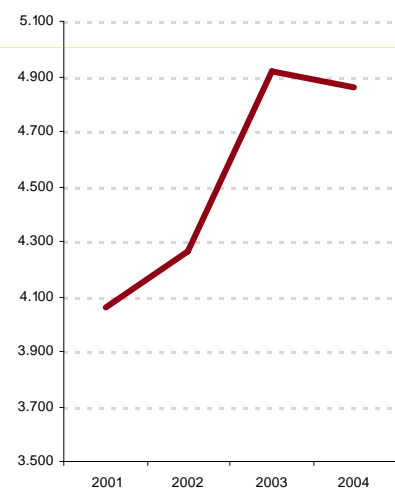
Actividades	Iniciación		Perfeccionamiento		Complementarias	
	Nº Es-cuelas	Ocupadas plazas/mes	Nº Es-cuelas	Ocupadas plazas/mes	Nº Es-cuelas	Ocupadas plazas/mes
2002	160	16.293	57	4.262	73	1.267
2003	172	18.821	67	4.921	75	1.336
2004	202	22.985	83	4.863	72	1.328
Aeróbic	22	386	-	-	-	-
Atletismo	2	223	4	264	-	-
Badminton	1	11	3	42	-	-
Baloncesto	5	253	10	634	28	508
Balonmano	1	50	3	208	27	539
Béisbol	1	20	-	-	-	-
Ciclismo	-	-	2	64	-	-
Esgrima	-	-	1	20	-	-
Fútbol	3	393	16	2.181	-	-
F. Sala	-	-	9	366	-	-
G. Artística	2	78	1	124	-	-
G. Rítmica	14	783	2	115	-	-
Grupos CAD	-	-	-	-	-	-
Hockey	-	-	1	8	-	-
Hockey Patines	-	-	1	43	-	-
Judo	7	233	-	-	-	-
Karate	16	525	-	-	-	-
Lucha	2	26	3	20	-	-
Matronatación	13	258	-	-	-	-
Multideporte	-	-	-	-	-	-
Natación	36	14.681	7	360	-	-
Nat. Peques	35	3.290	-	-	-	-
Pádel	3	49	-	-	-	-
Patinaje	2	122	2	83	-	-
Pelota	-	-	1	6	-	-
Polideportivo	11	394	-	-	-	-
Rugbi	-	-	1	28	-	-
Salvamento	2	65	2	39	-	-
Taekwondo	-	-	2	50	-	-
Tenis	22	1.119	2	27	-	-
Tenis de mesa	-	-	2	16	-	-
Tiro con arco	1	9	1	32	-	-
Unihockey	-	-	1	16	-	-
Voleibol	-	-	2	26	17	281
Waterpolo	1	17	4	91	-	-

FUENTE: Instituto Municipal de Deportes

Evolución de las plazas ocupadas/mes en iniciación



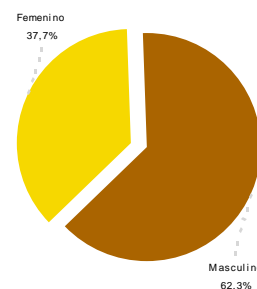
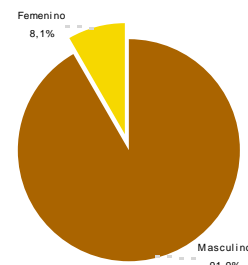
Evolución de las plazas ocupadas/mes en perfeccionamiento



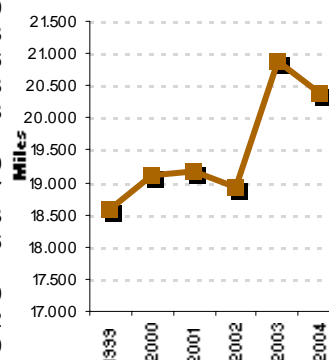
2.2. Participación en deportes municipales por modalidad deportiva según sexo

Actividad	2003			2004		
	Total	Masculino	Femenino	Total	Masculino	Femenino
Deportes individuales	31.871	18.838	13.033	27.802	17.312	10.490
Aerobic	114	-	114	114	123	-
Ajedrez	3.857	2.466	1.391	3.857	3.534	3.534
Atletismo	4.267	2.414	1.853	4.267	2.962	1.717
Badminton	418	219	199	418	483	261
Campo a Traves	9.230	5.671	3.559	9.230	9.631	5.690
G. Rítmica	1.296	-	1.296	1.296	1.225	-
G. Artística	778	213	565	778	815	250
Karate	1.350	980	370	1.350	1.311	913
Judo	4.862	3.565	1.297	4.862	2.255	1.685
Mountain Bike	0	-	-	0	31	27
Natación	3.453	1.795	1.658	3.453	3.547	1.833
Pesca	15	14	1	15	-	-
Tenis	1.635	1.035	600	1.635	1.265	848
Tenis de Mesa	440	330	110	440	620	554
Deportes colectivos	77.457	71.056	6.401	80.347	73.826	6.521
Baloncesto	12.336	8.927	3.409	13.440	10.118	3.322
Fútbol-Sala	41.582	40.625	957	42.447	41.288	1.159
Fútbol 7	16.282	16.282	-	17.702	17.702	-
Fútbol 11	4.488	4.488	-	3.621	3.621	-
Balonmano	496	324	172	684	588	96
Unihockey	-	-	-	178	88	90
Voleibol	1.973	110	1.863	1.975	121	1.854
Waterpolo	300	330	-	300	300	-

FUENTE: Instituto Municipal de Deportes

Porcentaje de participación en deportes individuales por sexo en 2004

Porcentaje de participación en deportes colectivos por sexo en 2004

2.3. Evolución de los servicios prestados en asistencias anuales

Actividad	2001	2002	2003	2004
TOTAL	19.160.853	18.918.398	20.885.059	20.391.667
Cesión y alquiler de instalaciones	2.437.056	2.834.448	2.660.284	3.065.150
Actividades físicas deportivas adulto y 3ª edad	3.572.784	3.543.113	4.612.064	4.616.748
Actividades físicas deportivas infantil	2.251.533	2.726.891	2.807.478	3.601.576
Juegos deportivos municipales y escolares	1.396.503	1.445.898	1.479.035	1.321.408
Piscinas	2.776.184	2.567.677	3.272.119	2.900.218
Raqueta ⁽¹⁾	965.126	908.262	967.572	733.740
Barcas	386.396	154.965	433.295	305.987
Musculación y sauna	718.143	998.248	1.185.636	1.061.243
Cursos monográficos, actos deportivos	2.447.504	2.116.988	1.677.106	1.379.276
Reconocimientos médicos	13.578	15.380	17.419	15.750
Pista polideportivo y visita instalación	101.278	82.353	124.255	129.442
Colegios	1.265.328	1.261.944	1.344.528	981.220
Deporte al alcance de todos ⁽²⁾	829.440	262.231	304.268	279.909

Evolución de los servicios prestados en asistencias anuales de 1999 a 2004

⁽¹⁾ Tenis, Padel, Frontón, Squash y Badminton ⁽²⁾ Programa minusválidos y atención a drogodependientes

FUENTE: Instituto Municipal de Deportes

Fuentes, notas y conceptos del Capítulo 13

1. Infraestructura de los centros municipales

Área de Gobierno de Urbanismo, Vivienda e Infraestructuras. Gerencia Municipal de Urbanismo

Relación de instalaciones deportivas municipales.

2. Educación física, enseñanzas y promociones deportivas

Instituto Municipal de Deportes

Actividades desarrolladas en las instalaciones dependientes del Instituto Municipal de Deportes.