


Capítulo XIII

Deportes



I. Infraestructura de los centros municipales

1.1. Instalaciones deportivas por Distrito y tipo de instalación

1.2. Pistas o campos de deportes por Distrito según tipo de deporte

2. Educación física, enseñanzas y promociones deportivas

2.1. Escuelas de iniciación, perfeccionamiento y complementarias deportivas por tipo de actividad

2.2. Participación en escuelas municipales deportivas por modalidad según sexo

2.3. Evolución de los servicios prestados en asistencias anuales

Fuentes, notas y conceptos del Capítulo 13

1. Infraestructura de los centros municipales

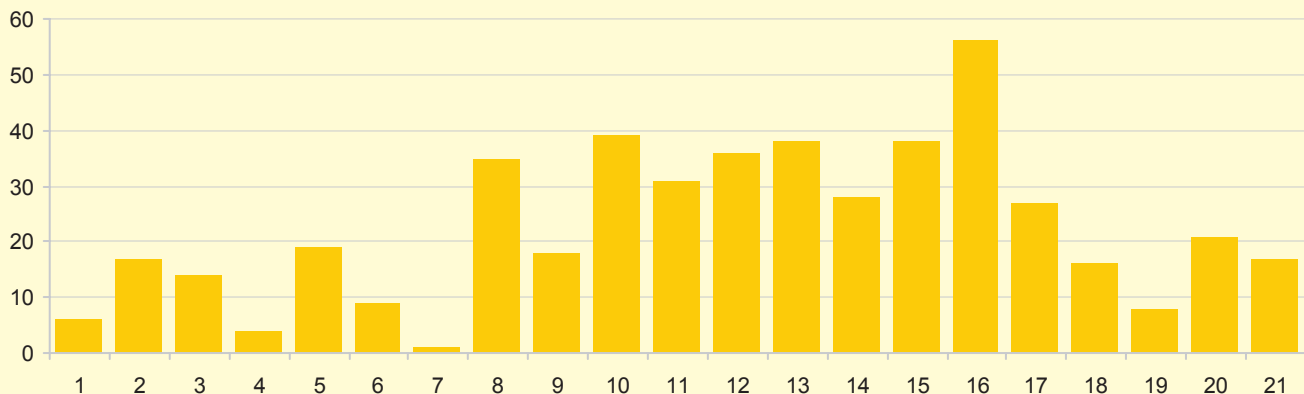
1.1. Instalaciones deportivas por Distrito y tipo de instalación

Distrito	2004						2005					
	Total	1	2	3	4	5	Total	1	2	3	4	5
TOTAL	456	28	19	357	51	1	478	33	25	365	52	3
01. Centro	7	1	1	5	-	-	6	1	-	5	-	-
02. Arganzuela	19	-	2	15	1	1	17	1	2	11	2	1
03. Retiro	14	-	3	8	3	-	14	1	3	8	2	-
04. Salamanca	4	1	-	3	-	-	4	1	-	3	-	-
05. Chamartín	19	1	1	17	-	-	19	1	1	17	-	-
06. Tetuán	9	1	1	7	-	-	9	1	1	7	-	-
07. Chamberí	1	-	-	1	-	-	1	-	-	1	-	-
08. Fuencarral-El Pardo	35	1	2	30	2	-	35	1	3	29	2	-
09. Moncloa-Aravaca	19	3	5	10	1	-	18	4	5	8	1	-
10. Latina	34	1	1	29	3	-	39	1	1	34	3	-
11. Carabanchel	30	2	-	26	2	-	31	2	1	25	2	1
12. Usera	38	3	1	27	7	-	36	3	1	26	6	-
13. Puente de Vallecas	39	3	1	30	5	-	38	3	2	28	4	1
14. Moratalaz	24	2	-	19	3	-	28	2	-	22	4	-
15. Ciudad Lineal	38	3	-	32	3	-	38	3	-	32	3	-
16. Hortaleza	49	2	-	35	12	-	56	2	-	40	14	-
17. Villaverde	21	1	1	16	3	-	27	1	3	20	3	-
18. Villa de Vallecas	15	1	-	14	-	-	16	1	1	14	-	-
19. Vicálvaro	5	1	-	4	-	-	8	2	-	6	-	-
20. San Blas	21	1	-	16	4	-	21	1	-	16	4	-
21. Barajas	15	-	-	13	2	-	17	1	1	13	2	-

1. Grandes polideportivos 2. Otros polideportivos 3. Instalaciones elementales en espacios abiertos 4. Instalaciones elementales rudimentarias 5. Otras instalaciones deportivas

FUENTE: Área de Gobierno de Urbanismo, Vivienda e Infraestructuras. Coordinación General de organización y Gestión de Proyectos

Instalaciones deportivas por Distrito en 2005



1.2. Pistas o campos de deportes por Distrito según tipo de deporte

Deportes a practicar	TOTAL	Distrito								
		01. Centro Arganzuela	02. Retiro	03. Salamanca	04. Chamartín	05. Tetuán	06. Chamberí	07. El Pardo	08. Fuencarral	09. Moncloa-Aravaca
2003	1.474	27	42	23	25	38	24	1	127	81
2004	1.546	29	42	26	27	38	40	1	139	81
2005	1.668	11	55	38	28	38	37	1	147	87
Atletismo	9	-	-	-	-	-	-	-	1	-
Actividades acuáticas	3	-	-	1	-	-	-	-	-	1
Aerobic	1	-	-	1	-	-	-	-	-	-
Artes marciales	3	-	1	-	-	-	-	-	-	-
Aeromodelismo	1	-	-	-	-	-	-	-	-	-
Automodelismo	1	-	-	-	-	-	-	-	-	-
Baloncesto	288	1	10	10	2	9	9	-	23	1
Béisbol	3	-	-	-	-	-	-	-	-	-
Bicicletas	9	-	-	-	-	-	-	-	-	2
Balónmano	45	-	4	-	-	-	2	-	6	-
Bolera	5	-	-	-	-	-	-	-	-	-
Calva	13	-	-	-	-	-	-	-	-	-
Ciclocross	1	-	-	-	-	-	1	-	-	-
Chito	34	-	-	1	-	2	-	-	2	-
Esgrima	1	-	-	-	-	-	-	-	-	-
Fútbol	138	-	2	-	-	-	1	-	19	2
Frontón cubierto	2	-	-	-	-	-	1	-	-	-
Footing	8	-	1	1	1	-	-	-	-	2
Frontón	31	-	1	-	-	-	1	-	-	-
Fútbol sala	111	-	5	3	1	11	6	-	8	-
Fútbol 7-8	32	1	-	-	1	1	-	-	6	-
Gimnasio	31	2	3	-	1	-	2	-	1	5
Golf	1	-	-	-	-	-	-	-	-	-
Halterofilia	1	1	-	-	-	-	-	-	-	-
Hockey patines	3	-	-	-	-	-	-	-	-	-
Minibasket	5	-	-	-	-	-	-	-	1	-
Motocross	1	-	-	-	-	-	-	-	-	-
Polideportivo	20	-	-	-	-	-	1	-	1	3
Patinaje	53	-	2	3	1	4	2	-	5	2
Pabellón polideportivo	32	-	3	1	2	2	1	-	1	2
Piscina cubierta	42	1	3	-	2	1	2	-	5	4
Paddle tenis	80	-	6	4	7	-	-	-	9	6
Piscina	79	-	3	2	-	-	-	-	5	8
Patinódromo	10	-	-	-	-	-	-	-	1	-
Pista polivalente	188	4	2	1	3	2	1	1	17	6
Petanca	133	-	3	2	2	2	-	-	13	9
Pista velocidad	2	-	-	-	-	-	-	-	-	-
Rana	4	-	-	-	-	-	-	-	-	-
Rocódromo	2	-	-	-	-	-	-	-	1	-
Squash	8	-	-	-	-	-	-	-	-	-
Sauna	9	-	1	-	-	1	2	-	1	1
Sala Fisioterapeuta	3	-	1	-	-	-	-	-	-	-
Skate Board	2	-	-	-	-	-	-	-	-	-
Salto Longitud	1	-	-	-	-	-	-	-	1	-
Sala de musculación	24	1	2	1	1	1	2	-	2	3
Tenis	133	-	4	5	1	1	-	-	8	29
Tiro Arco	1	-	-	-	-	-	-	-	-	-
Tenis de mesa	39	-	-	-	3	-	4	-	8	-
Voley playa	8	-	-	-	-	-	-	-	1	-
Voleibol	14	-	-	-	-	1	-	-	1	1

FUENTE: Área de Gobierno de Urbanismo, Vivienda e Infraestructuras. Coordinación General de Organización y Gestión de Proyectos

10. Latina	11. Carabanchel	12. Usera de Vallecas	13. Puente Moratalaz	14. Ciudad Lineal	15. Ciudad Hotaleza	16. Villaverde	17. Villa de Vallecas	18. Vicálvaro	19. San Blas	20. Barajas	21.
163	95	106	124	119	114	95	78	38	24	88	39
163	91	117	141	119	120	95	81	39	24	94	39
203	96	110	136	118	119	127	91	34	42	93	57
1	-	2	3	-	1	-	-	-	-	1	-
1	-	-	-	-	-	-	-	-	-	-	-
-	-	-	-	-	-	-	-	-	-	-	-
-	-	-	-	-	-	1	-	-	-	1	-
-	-	-	-	1	-	-	-	-	-	-	-
-	-	-	-	-	-	-	-	1	-	-	-
20	21	22	30	21	35	22	9	7	7	11	18
-	-	1	1	1	-	-	-	-	-	-	-
4	-	1	-	-	-	1	-	-	1	-	-
1	7	-	21	-	1	2	-	-	-	-	1
2	-	-	-	-	2	-	-	-	-	-	1
11	1	-	-	-	1	-	-	-	-	-	-
-	-	-	-	1	-	-	-	-	-	-	-
8	1	-	-	2	5	3	-	-	-	10	-
-	-	-	-	-	-	-	-	-	-	-	1
14	17	10	13	11	5	9	12	3	5	4	11
-	-	-	-	1	-	-	-	-	-	-	-
-	-	-	-	1	-	1	-	-	-	1	-
4	1	6	1	2	3	1	10	1	-	-	-
16	1	9	-	12	12	9	1	1	2	8	6
5	2	4	-	2	1	5	1	-	-	3	-
1	1	2	1	4	2	1	1	2	-	2	-
-	-	-	-	-	-	-	-	-	-	1	-
-	-	-	-	-	-	-	-	-	-	-	-
1	1	-	-	1	-	-	-	-	-	-	-
-	-	-	-	-	1	1	-	-	2	-	-
-	-	-	-	1	-	-	-	-	-	-	-
1	1	1	3	2	1	2	1	1	1	1	-
11	1	2	1	3	5	6	4	-	1	-	-
4	2	2	1	2	1	1	3	-	2	1	1
3	2	3	4	1	3	1	1	1	2	1	2
7	2	2	4	8	6	10	-	-	4	1	4
5	3	7	8	8	5	8	6	5	2	4	-
3	-	1	-	-	-	-	1	-	1	3	-
30	14	8	16	8	2	12	26	10	8	15	2
31	3	5	1	2	14	10	5	-	2	24	5
-	1	-	-	-	-	-	-	-	1	-	-
-	-	-	-	-	4	-	-	-	-	-	-
-	-	-	-	-	-	1	-	-	-	-	-
-	4	-	4	-	-	-	-	-	-	-	-
2	-	-	-	-	1	-	-	-	-	-	-
-	-	-	-	-	-	-	2	-	-	-	-
-	-	-	1	-	-	1	-	-	-	-	-
-	-	-	-	-	-	-	-	-	-	-	-
1	2	-	1	2	1	-	2	1	-	-	1
16	4	9	16	16	7	8	6	-	1	-	2
-	-	-	-	1	-	-	-	-	-	-	-
-	4	10	3	-	-	7	-	-	-	4	-
-	-	1	1	4	-	1	-	-	-	-	-
-	-	2	2	-	-	3	-	1	-	1	2

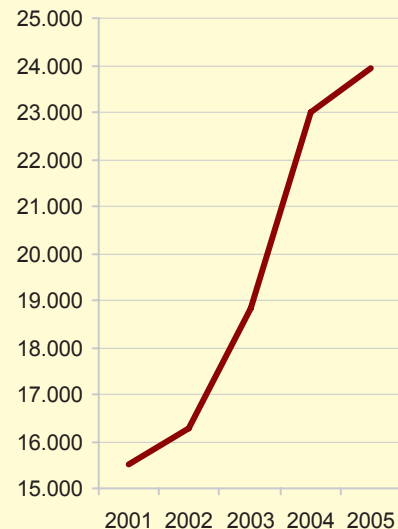
2. Educación física, enseñanzas y promociones deportivas

2.1. Escuelas de iniciación, perfeccionamiento y complementarias deportivas por tipo de actividad

Actividades	Iniciación		Perfeccionamiento		Complementarias	
	Nº Es-cuelas	Ocupadas plazas/mes	Nº Es-cuelas	Ocupadas plazas/mes	Nº Es-cuelas	Ocupadas plazas/mes
2003	172	18.821	67	4.921	75	1.336
2004	202	22.985	83	4.863	72	1.328
2005	202	23.944	89	6.776	120	2.282
Aeróbic	19	361	-	-	-	-
Atletismo	2	215	3	135	12	306
Badminton	1	12	3	90	-	-
Baloncesto	6	235	12	1.100	49	773
Balonmano	1	47	3	300	36	826
Béisbol	1	9	-	-	-	-
Ciclismo	-	-	2	75	-	-
Esgrima	-	-	2	100	-	-
Fútbol	2	526	19	2.898	-	-
F. Sala	-	-	8	440	-	-
G. Artística	2	97	1	120	-	-
G. Rítmica	16	1.030	2	200	-	-
Grupos CAD	-	-	-	-	-	-
Hockey	-	-	2	30	-	-
Hockey Patines	-	-	1	60	-	-
Judo	7	254	-	-	-	-
Karate	14	490	-	-	-	-
Lucha	2	26	1	30	-	-
Matronatación	15	376	-	-	-	-
Multideporte	-	-	-	-	-	-
Natación	36	14.861	9	370	-	-
Nat. Peques	35	3.672	-	-	-	-
Pádel	5	106	-	-	-	-
Patinaje	2	114	1	40	-	-
Pelota	-	-	1	10	-	-
Polideportivo	10	360	-	-	-	-
Rugbi	-	-	2	100	-	-
Salvamento	2	56	5	150	-	-
Taekwondo	-	-	2	100	-	-
Tenis	21	1.038	2	88	-	-
Tenis de mesa	-	-	2	40	-	-
Tiro con arco	2	45	1	30	-	-
Unihockey	-	-	1	30	-	-
Voleibol	-	-	3	120	23	377
Waterpolo	1	14	1	30	-	-
Nat. Sincroniza	-	-	2	90	-	-

FUENTE: Ayuntamiento de Madrid. Dirección General de Deportes

Evolución de las plazas ocupadas/mes en iniciación



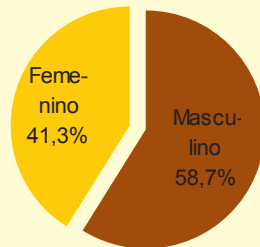
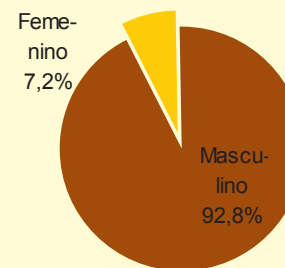
Evolución de las plazas ocupadas/mes en perfeccionamiento



2.2. Participación en escuelas municipales deportivas por modalidad según sexo

Actividad	2004			2005		
	Total	Masculino	Femenino	Total	Masculino	Femenino
Deportes individuales	27.802	17.312	10.490	32.519	19.095	13.424
Aerobic	123	-	123	158	-	158
Ajedrez	3.534	3.534	-	3.621	3.621	-
Atletismo	2.962	1.717	1.245	4.952	2.805	2.147
Badminton	483	261	222	588	303	285
Campo a Través	9.631	5.690	3.941	10.873	5.907	4.966
Gimnasia Rítmica	1.225	-	1.225	765	255	510
Gimnasia Artística	815	250	565	1.582	-	1.582
Karate	1.311	913	398	2.388	1.849	539
Judo	2.255	1.685	570	1.418	974	444
Mountain Bike	31	27	4	-	-	-
Natación	3.547	1.833	1.714	4.234	2.103	2.131
Pesca	-	-	-	-	-	-
Tenis	1.265	848	417	1.158	810	348
Tenis de Mesa	620	554	66	782	468	314
Deportes colectivos	80.347	73.826	6.521	72.885	67.649	5.236
Baloncesto	13.440	10.118	3.322	12.795	10.109	2.686
Fútbol-Sala	42.447	41.288	1.159	756	612	144
Fútbol 7	17.702	17.702	-	35.918	34.898	1.020
Fútbol 11	3.621	3.621	-	17.216	17.216	-
Balonmano	684	588	96	4.125	4.125	-
Unihockey	178	88	90	-	-	-
Voleibol	1.975	121	1.854	1.751	365	1.386
Waterpolo	300	300	-	324	324	-

FUENTE: Ayuntamiento de Madrid. Dirección General de Deportes

Porcentaje de participación en deportes individuales por sexo en 2005

Porcentaje de participación en deportes colectivos por sexo en 2005

2.3. Evolución de los servicios prestados en asistencias anuales

Actividad	2002	2003	2004	2005
TOTAL	18.918.398	20.885.059	20.391.667	19.148.422
Cesión y alquiler de instalaciones	2.834.448	2.660.284	3.065.150	3.500.493
Actividades físicas deportivas adulto y 3ª edad	3.543.113	4.612.064	4.616.748	4.397.480
Actividades físicas deportivas infantil	2.726.891	2.807.478	3.601.576	3.179.353
Juegos deportivos municipales y escolares	1.445.898	1.479.035	1.321.408	1.260.215
Piscinas	2.567.677	3.272.119	2.900.218	2.781.693
Raqueta ⁽¹⁾	908.262	967.572	733.740	739.081
Barcas	154.965	433.295	305.987	321.546
Musculación y sauna	998.248	1.185.636	1.061.243	788.203
Cursos monográficos, actos deportivos	2.116.988	1.677.106	1.379.276	841.839
Reconocimientos médicos	15.380	17.419	15.750	13.422
Pista polideportivo y visita instalación	82.353	124.255	129.442	67.091
Colegios	1.261.944	1.344.528	981.220	980.640
Deporte al alcance de todos ⁽²⁾	262.231	304.268	279.909	277.366

⁽¹⁾ Tenis, Padel, Frontón, Squash y Badminton ⁽²⁾ Programa minusválidos y atención a drogodependientes

FUENTE: Instituto Municipal de Deportes

Fuentes, notas y conceptos del Capítulo 13

1. Infraestructura de los centros municipales

Área de Gobierno de Urbanismo, Vivienda e Infraestructuras. Gerencia Municipal de Urbanismo

Relación de instalaciones deportivas municipales.

2. Educación física, enseñanzas y promociones deportivas

Instituto Municipal de Deportes

Actividades desarrolladas en las instalaciones dependientes del Instituto Municipal de Deportes.