ARGANZUELA

Imperial
Acacias
Chopera
Legazpi
Delicias
Palos de Moguer
Atocha

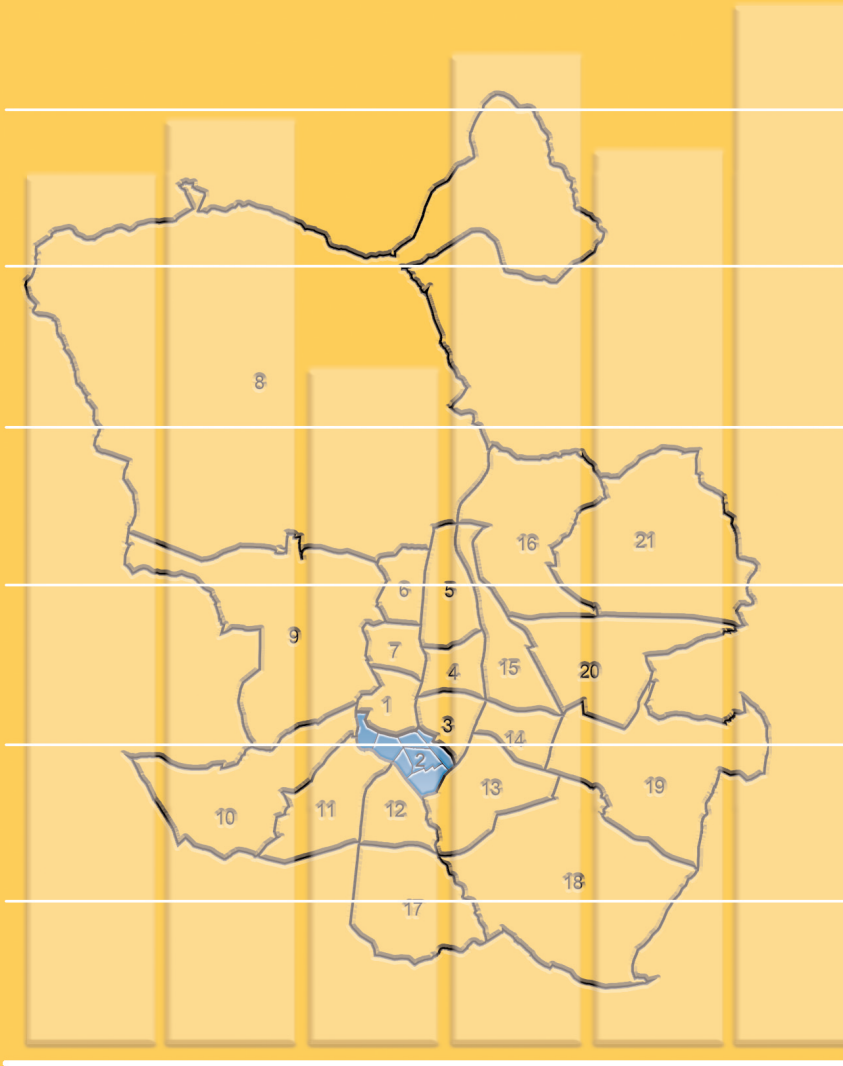

2.1. Imperial
2.2. Acacias
2.3. Chopera
2.4. Legazpi
2.5. Delicias
2.6. Palos de Moguer
2.7. Atocha

D.2. Arganzuela

1.1. Características generales

Características	Total Distrito	2.1. Imperial	2.2. Acacias	2.3. Chopera	2.4. Legazpi	2.5. Delicias	2.6. Palos de Moguer	2.7. Atocha
Superficie (Ha.)	**655,21**	96,78	107,85	57,40	140,46	105,31	65,04	82,38
Densidad (hab./Ha.)	**227**	237	350	387	73	243	446	14
Población a 1-1-2006								
Total	**148.797**	22.942	37.727	22.200	10.276	25.550	28.986	1.116
De 0 a 14 años	**18.600**	2.900	4.931	2.218	1.962	3.238	3.136	215
De 15 a 64 años	**104.838**	15.810	27.174	15.010	7.642	18.150	20.270	782
De 65 a 74 años	**11.737**	1.968	2.798	2.252	335	1.904	2.423	57
De 75 y más	**13.616**	2.262	2.821	2.720	337	2.258	3.156	62
No consta	**6**	2	3	-	-	-	1	-
Hombres	**69.015**	10.653	17.519	10.043	5.041	11.873	13.331	555
De 0 a 14 años	**9.567**	1.525	2.505	1.156	1.006	1.646	1.608	121
De 15 a 64 años	**50.343**	7.548	12.931	7.156	3.749	8.739	9.828	392
De 65 a 74 años	**4.741**	808	1.192	866	163	769	921	22
De 75 y más	**4.360**	770	890	865	123	719	973	20
No consta	**4**	2	1	-	-	-	1	-
Mujeres	**79.782**	12.289	20.208	12.157	5.235	13.677	15.655	561
De 0 a 14 años	**9.033**	1.375	2.426	1.062	956	1.592	1.528	94
De 15 a 64 años	**54.495**	8.262	14.243	7.854	3.893	9.411	10.442	390
De 65 a 74 años	**6.996**	1.160	1.606	1.386	172	1.135	1.502	35
De 75 y más	**9.256**	1.492	1.931	1.855	214	1.539	2.183	42
No consta	**2**	-	2	-	-	-	-	-
Nacionalidad (Total)	**148.797**	22.942	37.727	22.200	10.276	25.550	28.986	1.116
Española	**123.989**	20.779	33.602	17.180	8.907	20.330	22.131	1.060
Extranjera	**24.748**	2.153	4.103	5.017	1.366	5.210	6.845	54
Unión Europea (15)	**1.559**	214	345	221	120	269	382	8
Unión Europea (ampliación a 25)	**257**	20	58	46	8	49	76	-
Otros países OCDE	**612**	132	102	74	42	106	153	3
Otros países de Europa	**1.955**	213	405	345	171	368	439	14
América Latina y Caribe	**16.659**	1.352	2.427	3.625	795	3.795	4.642	23
África	**1.414**	74	321	324	69	209	414	3
Otros países de Asia y Oceanía	**2.291**	147	445	382	161	414	739	3
Apátridas	**1**	1	-	-	-	-	-	-
% Extranjeros	**16,6**	9,4	10,9	22,6	13,3	20,4	23,6	4,8
Nacionalidad (Hombres)	**69.015**	10.653	17.519	10.043	5.041	11.873	13.331	555
Española	**56.840**	9.650	15.486	7.557	4.367	9.336	9.914	530
Extranjera	**12.144**	999	2.021	2.483	673	2.534	3.411	23
Unión Europea (15)	**878**	121	184	134	74	141	219	5
Unión Europea (ampliación a 25)	**108**	5	20	22	3	25	33	-
Otros países OCDE	**286**	62	46	34	19	48	75	2
Otros países de Europa	**937**	95	202	165	88	181	202	4
América Latina y Caribe	**7.758**	583	1.099	1.716	363	1.781	2.206	10
África	**931**	47	216	216	44	134	272	2
Otros países de Asia y Oceanía	**1.245**	85	254	196	82	224	404	-
Apátridas	**1**	1	-	-	-	-	-	-
% Extranjeros	**17,6**	9,4	11,5	24,7	13,4	21,3	25,6	4,1

1.1. Características generales

Características	Total Distrito	2.1. Imperial	2.2. Acacias	2.3. Chopera	2.4. Legazpi	2.5. Delicias	2.6. Palos de Moguer	2.7. Atocha
Nacionalidad (Mujeres)	**79.782**	12.289	20.208	12.157	5.235	13.677	15.655	561
Española	**67.149**	11.129	18.116	9.623	4.540	10.994	12.217	530
Extranjera	**12.604**	1.154	2.082	2.534	693	2.676	3.434	31
Unión Europea (15)	**681**	93	161	87	46	128	163	3
Unión Europea (ampliación a 25)	**149**	15	38	24	5	24	43	-
Otros países OCDE	**326**	70	56	40	23	58	78	1
Otros países de Europa	**1.018**	118	203	180	83	187	237	10
América Latina y Caribe	**8.901**	769	1.328	1.909	432	2.014	2.436	13
África	**483**	27	105	108	25	75	142	1
Otros países de Asia y Oceanía	**1.046**	62	191	186	79	190	335	3
Apátridas	**-**	-	-	-	-	-	-	-
% Extranjeros	**15,8**	9,4	10,3	20,8	13,2	19,6	21,9	5,5
Crecimiento vegetativo (2004)	**148**	-46	-53	-39	145	133	-19	27
Nacimientos	**1.350**	164	239	170	179	306	257	35
Defunciones	**1.202**	210	292	209	34	173	276	8
Datos económicos								
Precio m² vivienda de segunda mano								
31/12/2005	**3.929**	3.711	4.178	3.680	4.083	3.882	3.945	..
31/12/2004	**3.637**	3.507	3.793	3.434	3.714	3.751	3.497	..
Incremento anual	**8,0**	5,8	10,1	7,2	9,9	3,5	12,8	..
Número de turismos 2005	**49.348**	7.937	12.881	6.846	3.302	8.132	9.592	529
Renta familiar disponible per cápita en 2000								
Euros	**13.179**	13.874	14.717	11.357	14.362	12.744	12.324	12.558
Índice	**103,22**	108,66	115,27	88,95	112,49	99,81	96,52	98,36
D.U.E 2005*								
Total								
Unidades Locales	**5.477**	735	1.159	739	369	823	1.416	218
Ocupados	**56.286**	6.463	8.780	2.750	5.869	11.845	11.185	9.225
Industria								
Unidades Locales	**255**	35	50	22	37	45	40	24
Ocupados	**7.070**	943	663	49	459	3.751	651	432
Construcción								
Unidades Locales	**358**	44	75	49	29	41	73	47
Ocupados	**6.583**	722	1.654	322	456	1.042	971	1.416
Servicios								
Unidades Locales	**4.828**	653	1.026	662	301	732	1.291	147
Ocupados	**42.602**	4.796	6.460	2.374	4.954	7.048	9.546	7.377

Ver "Fuentes, notas y conceptos"

*Nota: La suma total de turismos incluye personas físicas, personas jurídicas y otros. Directorio de Unidades de Actividad Económica. La diferencia entre la suma de los barrios y el total del Distrito corresponde a aquellas unidades en que no aparece asignado el barrio de localización. Datos provisionales

1.2. Evolución de la población de derecho

Rectificación / Renovación a	Total Distrito	2.1. Imperial	2.2. Acacias	2.3. Chopera	2.4. Legazpi	2.5. Delicias	2.6. Palos de Moguer	2.7. Atocha
1/4/1986	**119.398**	**18.824**	**26.897**	**24.173**	**3.624**	**19.550**	**25.751**	**579**
1/1/1987	120.783	19.052	27.371	24.409	3.671	19.798	25.926	556
1/1/1988	120.901	19.153	27.411	24.195	3.754	19.871	25.945	572
1/1/1989	120.690	19.206	27.480	24.043	3.727	19.837	25.848	549
1/1/1990	121.128	19.273	27.762	24.055	3.598	19.990	25.842	608
1/3/1991	**116.718**	**19.236**	**27.638**	**22.665**	**3.213**	**19.008**	**24.435**	**523**
1/1/1992	116.960	19.233	27.883	22.628	3.273	19.007	24.408	528
1/1/1993	118.119	19.349	28.421	22.519	3.348	19.293	24.651	538
1/1/1994	118.555	19.430	28.933	22.413	3.456	19.274	24.513	536
1/1/1995	118.774	19.326	29.328	22.182	3.573	19.284	24.535	546
1/5/1996	**114.700**	**18.717**	**29.594**	**20.580**	**4.091**	**18.261**	**22.923**	**534**
1/1/1998	122.385	20.730	32.820	20.617	5.398	19.163	22.868	789
1/1/1999	119.514	19.762	31.646	20.796	5.028	18.829	22.929	524
1/1/2000	123.427	20.921	33.182	20.466	5.681	19.286	22.961	930
1/1/2001	130.829	21.444	34.688	21.622	6.219	20.992	24.860	1.004
1/1/2002	137.022	21.866	35.862	22.371	6.948	22.818	26.112	1.045
1/1/2003	143.867	22.536	37.395	22.614	8.238	24.589	27.363	1.132
1/1/2004	146.402	22.800	37.723	22.755	8.836	25.029	28.114	1.145
1/1/2005	146.833	22.808	37.518	22.260	9.308	25.122	28.653	1.164
1/1/2006	148.797	22.942	37.727	22.200	10.276	25.550	28.986	1.116

FUENTE: Área de Gobierno de Hacienda y Administración Pública. Dirección General de Estadística.

Estructura por sexo, edad y nacionalidad. Distrito Arganzuela a 1.01.06

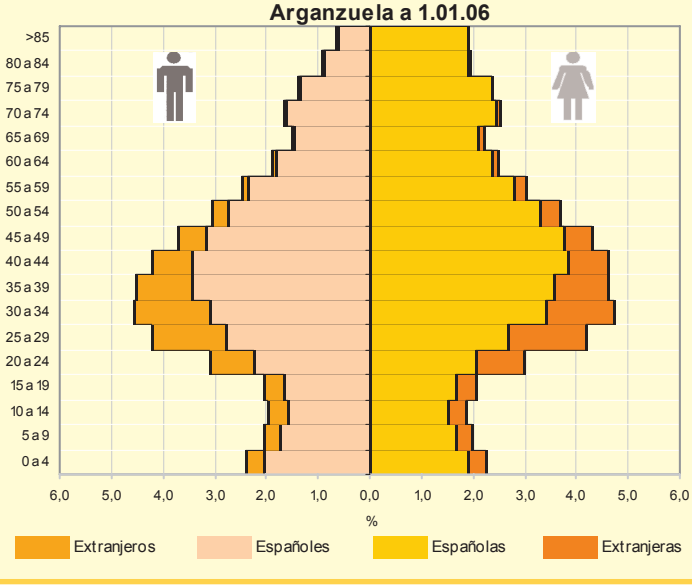

Porcentaje de población de 0 a 14 años y de 65 y más sobre población total

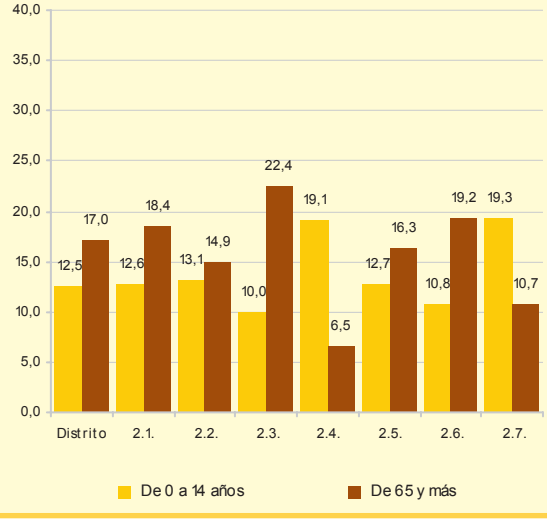

1.3. Población clasificada por nacionalidad,sexo y grupos de edad a 1 de enero de 2006

Características	Total Distrito	2.1. Imperial	2.2. Acacias	2.3. Chopera	2.4. Legazpi	2.5. Delicias	2.6. Palos de Moguer	2.7. Atocha
Españoles	**56.840**	**9.650**	**15.486**	**7.557**	**4.367**	**9.336**	**9.914**	**530**
0 - 9	**5.629**	981	1.483	573	713	928	860	91
10 - 19	**4.830**	831	1.571	528	389	746	719	46
20 - 29	**7.520**	1.256	2.290	1.026	463	1.174	1.263	48
30 - 39	**9.758**	1.630	2.181	1.165	992	1.810	1.829	151
40 - 49	**9.818**	1.683	2.701	1.154	959	1.577	1.649	95
50 - 59	**7.632**	1.240	2.450	991	468	1.202	1.237	44
60 - 69	**4.920**	849	1.340	826	183	785	912	25
70 - 79	**4.443**	776	1.010	831	142	739	925	20
80 y más	**2.287**	403	459	463	58	375	519	10
N/C	**3**	1	1	-	-	-	1	-
Españolas	**67.149**	**12.086**	**18.116**	**10.266**	**4.975**	**11.866**	**13.137**	**565**
0 - 9	**5.270**	903	1.434	521	631	936	770	75
10 - 19	**4.695**	772	1.533	541	419	695	695	40
20 - 29	**7.052**	1.163	2.114	964	416	1.136	1.220	39
30 - 39	**10.389**	1.708	2.489	1.211	1.107	1.856	1.870	148
40 - 49	**11.264**	1.909	3.300	1.364	1.021	1.767	1.824	79
50 - 59	**9.055**	1.468	2.817	1.234	473	1.446	1.567	50
60 - 69	**6.633**	1.121	1.761	1.212	190	1.046	1.265	38
70 - 79	**7.111**	1.167	1.475	1.451	170	1.161	1.654	33
80 y más	**5.678**	918	1.191	1.125	113	951	1.352	28
N/C	**2**	-	2	-	-	-	-	-
Extranjeros	**12.144**	**999**	**2.115**	**2.590**	**697**	**2.647**	**3.557**	**48**
0 - 9	**1.001**	83	157	211	55	223	269	3
10 - 19	**1.123**	95	169	246	62	226	324	1
20 - 29	**3.350**	254	570	701	190	707	922	6
30 - 39	**3.779**	332	628	729	215	799	1.071	5
40 - 49	**1.981**	152	331	411	93	386	602	6
50 - 59	**631**	60	114	129	33	139	155	1
60 - 69	**168**	13	35	28	16	35	41	-
70 - 79	**82**	5	13	22	9	14	18	1
80 y más	**28**	4	4	6	0	5	9	-
N/C	**1**	1	-	-	-	-	-	-
Extranjeras	**12.708**	**1.160**	**2.104**	**2.550**	**704**	**2.699**	**3.460**	**34**
0 - 9	**995**	85	152	212	57	207	281	1
10 - 19	**1.108**	96	148	228	77	244	315	-
20 - 29	**3.625**	328	617	709	196	773	990	12
30 - 39	**3.495**	342	569	712	193	741	929	9
40 - 49	**2.002**	171	359	387	105	416	558	6
50 - 59	**865**	88	143	189	38	176	229	2
60 - 69	**323**	30	54	56	16	70	96	1
70 - 79	**152**	12	27	35	9	41	28	-
80 y más	**39**	2	13	6	2	8	8	-
N/C	-	-	-	-	-	-	-	-

FUENTE: Área de Gobierno de Hacienda y Administración Pública. Dirección General de Estadística.