

Capítulo X

Cultura



1. Centros Municipales de Cultura, Ocio y Recreo

1.1. Visitantes a las instalaciones del Zoo - Acuario, Parque de Atracciones y Teleférico Rosales

1.2. Actividades del Centro Cultural de la Villa de Madrid

1.3. Actividades y visitantes del Planetario de Madrid

1.4. Actividades del Centro Cultural Conde Duque

2. Museos y Monumentos

2.1. Visitantes por museos y titularidad

3. Actividad escénica. Teatros

3.1. Teatros y actividad escénica por temporada

4. Cinematografía

4.1. Cines, pantallas, espectadores y recaudación

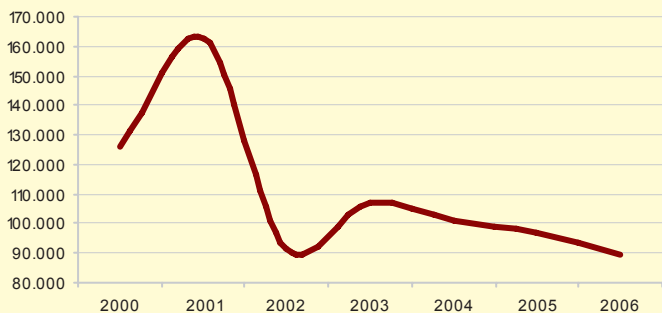
5. Música

5.1. Actividades desarrolladas por el Auditorio Nacional de Música

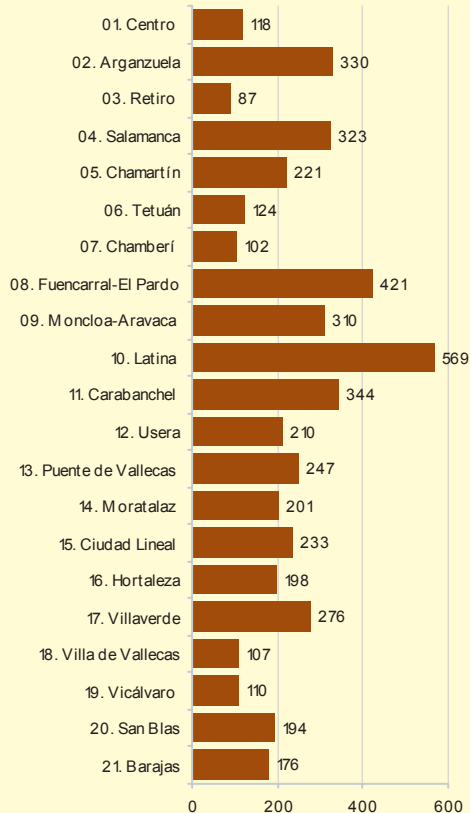
Fuentes, notas y conceptos del Capítulo 10

1. Centros Municipales de Cultura, Ocio y Recreo

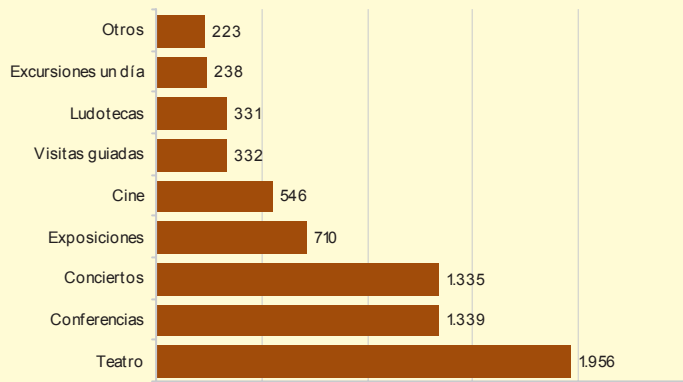
Espectadores del Centro Cultural de la Villa de 2000 a 2006



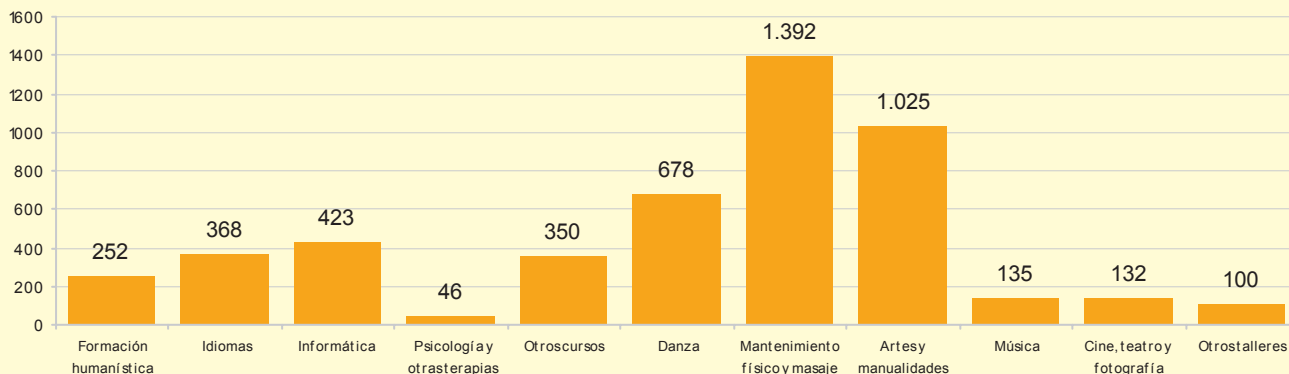
Cursos y talleres impartidos por los Centros Culturales por Distrito en 2006/2007



Actividades realizadas por los Centros Culturales según tipos en 2006



Cursos y talleres impartidos por los Centros Culturales según tipos en 2006/2007



FUENTE: Área de Coordinación Territorial. Servicio de Cultura, Deportes y Servicios a la Ciudadanía

1.1. Visitantes a las Instalaciones del Zoo-Aquarium, Parque de Atracciones y Teleférico Rosales

Años	Zoo-Aquarium	Parque de Atracciones	Teleférico Rosales
2002	753.431	1.419.198	371.478
2003	647.353	2.104.812	280.906
2004	1.010.186	1.761.353	250.180
2005	951.147	1.652.845	204.901
2006	1.000.129	1.506.555	241.177

Nota: En 2004 el aumento significativo de visitantes del Zoo es debido a que se han incluido las visitas realizadas por los titulares del Bono Parques Reunidos como se venía ya haciendo en años anteriores en las instalaciones del Parque de Atracciones y Teleférico de Rosales.

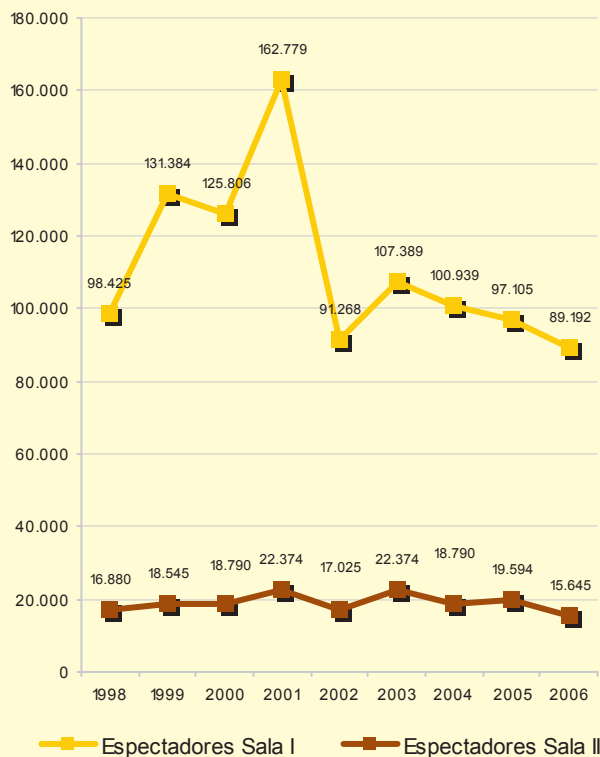
FUENTE: Parques Reunidos S.A.

1.2. Actividades del Centro Cultural de la Villa de Madrid

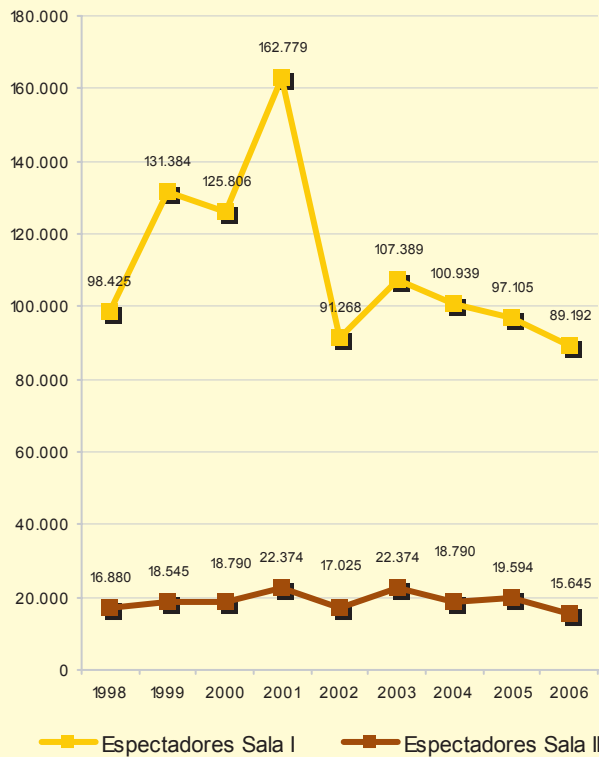
Años	Espectadores Sala I	Espectadores Sala II	Nº Visitantes Exposiciones
2002	91.268	17.025	158.462
2003	107.389	22.374	90.707
2004	100.939	18.790	205.818
2005	97.105	19.594	115.368
2006	89.192	15.645	84.005

FUENTE: Área de Gobierno de las Artes. Dirección General de Actividades Culturales. Dpto. de Centros y Actividades Culturales

Evolución del nº de espectadores en Sala I y II del centro Cultural de la Villa de Madrid de 1998 a 2006



Evolución del nº de espectadores en Sala I y II del centro Cultural de la Villa de Madrid de 1998 a 2006



1.3. Actividades y visitantes del Planetario de Madrid

	Sala de Proyecciones		Visitantes a otras actividades				
	Visitantes	Sesiones	Exposiciones	Curso Orientación Astronomía	Conferencias	Observaciones	Conciertos
2003	116.181	1.356	16.150	250	1.500	3.970	1.156
2004	107.241	1.338	15.057	250	1.750	1.000	1.511
2005	106.564	1.363	25.486	250	900	21.000	2.251
2006	109.965	1.361	16.850	260	1.350	2.000	2.251
Enero	5.347	68	600	-	-	-	-
Febrero	11.518	120	1.200	260	-	-	-
Marzo	11.920	131	1.300	-	-	500	-
Abril	9.951	124	1.200	-	150	-	-
Mayo	9.363	115	1.000	-	-	-	2.251
Junio	4.908	111	500	-	200	-	-
Julio	4.878	104	450	-	-	-	-
Agosto	6.060	108	600	-	-	-	-
Septiembre	7.348	108	2.000	-	-	1.500	-
Octubre	11.859	122	3.000	-	-	-	-
Noviembre	15.018	130	3.000	-	1.000	-	-
Diciembre	11.795	120	2.000	-	-	-	-

NOTAS: En el mes de enero el Planetario de Madrid se cierra durante dos semanas con motivo de la revisión técnica anual en la Sala de Proyecciones. Al número de visitantes de las Exposiciones hay que añadir los visitantes que pasan por la Sala de Proyecciones (estimación 15% sobre la Sala de Proyección)

En 2005 las Observaciones fueron el Eclipse Anular (3/10) y Observación de Marte (4/11)

FUENTE: Área de Gobierno de las Artes. Planetario de Madrid

1.4. Actividades del Centro Cultural Conde Duque

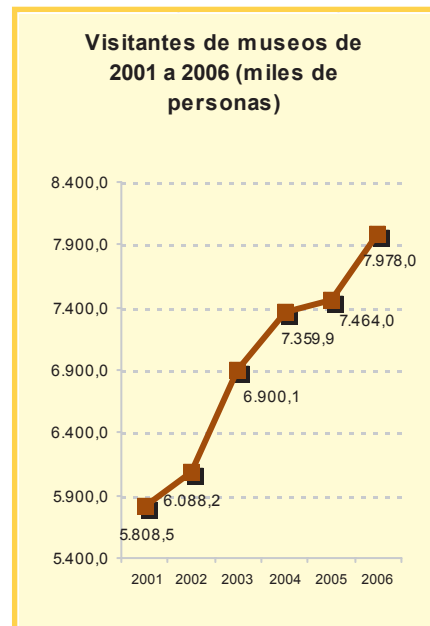
Exposiciones y actividades	2001	2002	2003	2004	2005	2006
Exposiciones	20	24	26	25	18	20
Artes Plásticas	10	12	18	8	..	3
Fotografía	5	4	3	7	5	2
Arte Digital	7	..	10
Arte Electrónico	4	5
Otras	5	8	1	3	9	
Número de visitantes a exposiciones	193.816	119.835	176.418	73.950	148.327	132.841
Otras actividades	228	255	220	127	302	199
Cine y proyecciones	33	17	69
Talleres de arte	5	37	56
Seminarios, congresos y cursos	65	113	66	8	41	27
Conferencias y mesas redondas	86	84	95	56	22	19
Actos varios	77	58	59	25	185	28

FUENTE: Área de Gobierno de las Artes. Dirección General de Patrimonio Cultural. Centro Cultural Conde Duque

2. Museos y Monumentos

2.1. Visitantes por museos y titularidad (miles de personas)

Museo	2001	2002	2003	2004	2005	2006
Total	5.808,5	6.088,2	6.900,1	7.359,9	7.464,0	7.978,0
Públicos	3.626,4	3.972,7	4.667,4	4.455,3	4.430,0	4.904,0
Arqueológico	189	170	228	252	225	220
De Cera	323,5	249,7	331,6	341,2
Del Prado	1.730	1.730	2.319	2.002	1.967	2.166
Nacional Etnológico	31	28	25	34	35	42
Nacional Artes Decorativas	18	20	20	19	22	22
Nacional de Ciencias Naturales	..	240	254	260	215	273
Sorolla	46	20	105	85	83	88
Bellas Artes de San Fernando	45	64	61	62	54	93
Cerralbo	36	32	32	35	32	17
Reina Sofía ⁽¹⁾	1.331	1.504	1.444	1.445	1.594	1.422
América	68	73	88	69	51	69
Naval	31	32	42	40	51	53
Geominero	19	21	20	23	27	26
Ejercito ⁽²⁾	36	39	30	76	18	7
Del Traje	54	56	68
Públicos Municipales	443,0	391,4	397,8	614,3	510,2	682,7
De Madrid	69,8	12,4	21,5	39,6	44,1	45,6
Ermita de San Antonio de la Florida	42,1	49,3	48,0	54,4	67,8	61,3
San Isidro	75,0	45,0	39,7	39,4	43,3	38,1
De la Ciudad	188,6	203,7	175,7	182,0	18,7	185,2
Templo de Debod	67,5	81,0	112,9	137,5	137,9	150,7
Planetario	125,0	156,4	135,8
Arte Contemporáneo	36,4	42,0	66,0
Privados	783,5	783,8	925,2	1.437,3	1.590,3	1.382,5
Thyssen-Bornemisza	662,0	692,0	510,0	683,5	643,8	736,8
Del Ferrocarril	121,5	91,8	91,7	76,4	90,9	90,7
Centro socio cultural La Casa Encendida	427,7	524	555
Patrimonio Nacional	955,6	940,3	909,7	853,0	933,1	1.008,8
Monasterio de la Encarnación	19,1	18,2	17,9	18,2	18,7	18,9
Monasterio de las Descalzas Reales	54,4	55,4	55,9	56,5	54,7	56
Palacio Real de Madrid	829,1	813,4	775,6	720,7	806,8	883,3
Palacio Real de El Pardo	39,8	45,2	43,9	43,2	37,8	36
Panteón de Hombres Ilustres	13,2	8,1	16,4	14,4	15,1	14,6



(1) Incluye los visitantes de los Palacios de Velázquez y de Cristal

(2) En el año 2005 la cifra corresponde al primer semestre del año, se encuentra cerrado desde el pasado 30 de junio. Para el año 2006 la cifra corresponde a exposiciones temporales

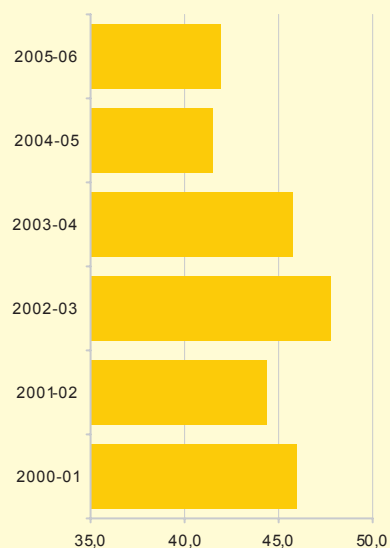
FUENTE: Instituto de Estadística de la Comunidad de Madrid. Anuario Estadístico

3. Actividad escénica. Teatros

3.1. Teatros y actividad escénica por temporada

	Temporada				
	2001-02	2002-03	2003-04	2004-05	2005-06
Total					
Teatros	49	51	50	56	55
Localidades	31.908
Nº de producciones	612	535	499	456	525
Nº de funciones	10.276	10.127	9.915	9.334	9.842
Recaudación (€)	59.856.546	74.551.937	76.742.950	58.459.611	74.752.436
Espectadores	2.700.210	3.011.805	2.795.173	2.325.980	2.553.787
% de ocupación	44,34	47,74	45,71	41,46	41,94
Teatros Públicos					
Teatros	5	8	8	8	10
Localidades	7.227
Nº de producciones	79	105	131	111	162
Nº de funciones	1.190	1.381	1.471	1.277	1.544
Recaudación (€)	5.582.928	6.423.621	6.563.992	7.039.860	8.045.510
Espectadores	518.156	560.244	491.818	509.631	520.333
% de ocupación	44,74	52,70	50,10	57,79	48,92
Empresas de local					
Teatros	20	20	22	26	26
Localidades	14.586
Nº de producciones	138	128	107	149	142
Nº de funciones	5.872	5.837	5.579	5.669	6.257
Recaudación (€)	40.717.475	54.547.814	55.102.332	35.109.224	51.640.524
Espectadores	1.687.992	1.941.592	1.829.665	1.377.013	1.665.132
% de ocupación	36,75	45,15	42,56	34,48	38,12
Salas alternativas					
Teatros	11	11	12	12	11
Localidades	1.355
Nº de producciones	231	194	170	107	119
Nº de funciones	2.273	2.120	2.213	1.710	1.461
Recaudación (€)	1.007.417	1.175.309	1.001.081	1.399.539	1.321.634
Espectadores	149.084	148.805	137.503	132.269	125.802
% de ocupación	36,83	45,71	38,94	46,88	51,07
Teatros de Consorcio					
Teatros	3	4	4	4	4
Localidades	2.665
Nº de producciones	113	94	80	79	96
Nº de funciones	589	538	568	564	516
Recaudación (€)	11.044.039	10.256.103	10.593.997	13.297.227	13.161.273
Espectadores	246.761	262.214	244.034	252.165	209.907
% de ocupación	58,25	73,62	68,87	67,48	59,47
Espacios ocasionales o especiales					
Teatros	10	8	4	6	4
Localidades	6.075
Nº de producciones	51	14	11	10	6
Nº de funciones	352	251	84	114	64
Recaudación (€)	1.504.687	2.149.092	3.481.547	1.613.761	583.495
Espectadores	98.217	98.950	92.153	54.902	32.613
% de ocupación	48,74	37,47	71,69	68,94	56,4

Porcentaje de ocupación por temporadas



% de espectadores por tipo de teatro en la temporada 2005 - 06



4. Cinematografía

4.1. Cines, pantallas, espectadores y recaudación

	2001	2002	2003	2004	2005	2006
Cines	73	69	66	63	64	57
Pantallas	254	248	255	266	265	266

Espectadores

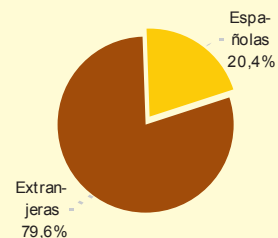
Total	14.499.315	13.379.343	12.453.374	13.159.611	11.955.210	11.776.346
Películas españolas	3.247.105	3.013.230	2.642.189	2.401.488	2.451.321	2.408.006
Películas extranjeras	11.252.210	10.366.113	9.811.185	10.758.123	9.503.889	9.368.340

Recaudación (miles de Euros)

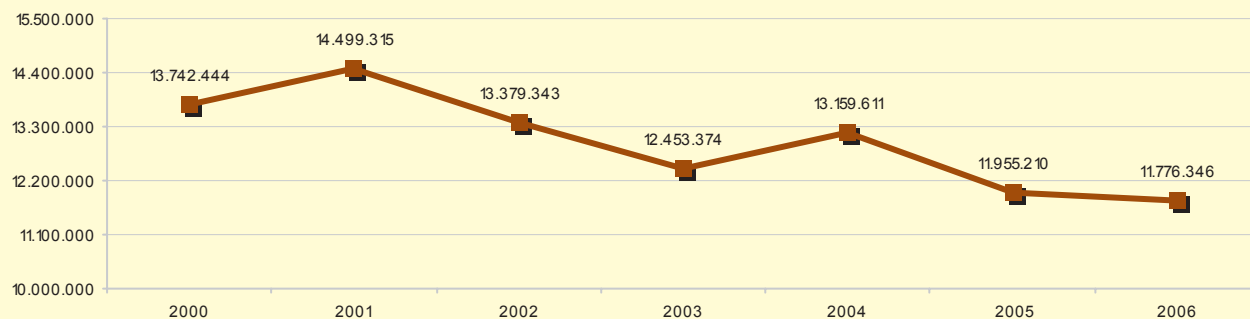
Total	70.569,3	65.973,5	62.935,3	67.812,3	64.754,3	66.467,7
Películas españolas	16.025,5	15.125,0	13.473,4	12.540,4	13.518,5	13.690,0
Películas extranjeras	54.543,8	50.848,5	49.461,9	55.272,0	51.235,9	52.777,7

FUENTE: Ministerio de Cultura. Instituto de la Cinematografía y de las Artes Audiovisuales (ICAA)

Porcentaje de espectadores por nacionalidad de la película en 2006



Evolución del número de espectadores en el cine



5. Música

5.1. Actividades desarrolladas por el Auditorio Nacional de la Música

	2005			2006		
	TOTAL	Sala Sinfónica	Sala de Conciertos	TOTAL	Sala Sinfónica	Sala de Conciertos
Distribución de Conciertos	375	261	114	377	259	118
Por Unidades del Inst. Nac. de Artes Escénicas y de la Música	108	81	27
Por otras personas o entidades públicas o privadas	267	180	87
% de ocupación de las Salas en los conciertos celebrados ⁽¹⁾					86%	89%
Por Unidades del Inst. Nac. de Artes Escénicas y de la Música		83%	59%
Por otras personas o entidades públicas o privadas		87%	95%

⁽¹⁾ Exceptuando los "Conciertos Didácticos", cuya ocupación ha sido del 100%

FUENTE: Auditorio Nacional de la Música

Fuentes, notas y conceptos del Capítulo 10

1. Centros Municipales de Cultura, Ocio y Recreo

Parques Reunidos S.A.

Visitantes de las Intalaciones del Zoo-Aquarium, Parque de Atracciones y usuarios de Teleférico Rosales

Juntas Municipales. Unidades de actividades culturales, formativas y deportivas

Se recogen las actividades según la información remitida por la Dirección General de Archivos, Museos y Bibliotecas, y las actividades y talleres realizados en los Centros Culturales de cada uno de los distritos municipales son dependientes del Area de Coordinación Territorial, y concretamente del Servicio de Coordinación, Cultura, Educación, Deportes y Participación.

Área de Gobierno de Las Artes. Dirección General de Actividades Culturales. Dpto. de Centros y Actividades Culturales

Recoge las actividades del Centro Cultural de la Villa de Madrid

Área de Gobierno de las Artes. Planetario de Madrid

Recoge las actividades y visitantes que recibe el Planetario de Madrid.

Área de Gobierno de las Artes. Dirección General de Patrimonio Cultural. Centro Cultural Conde Duque

Visitantes a exposiciones y actividades realizadas por este centro.

2. Museos y Monumentos

Instituto de Estadística de la Comunidad de Madrid. Anuario Estadístico.

Visitantes por museos y titularidad de los mismos en la Ciudad de Madrid.

3. Actividad escénica. Teatros

Ministerio de Cultura. Instituto Nacional de las Artes Escénicas y de la Música (INAEM).

El Centro de Documentación Teatral realiza la estadística de los teatros y actividad escénica en las principales ciudades referidos a cada temporada teatral. Los datos referidos a la Ciudad de Madrid son los recogidos aquí.

4. Cinematografía

Ministerio de Cultura. Instituto de la Cinematografía y de las Artes Audiovisuales (ICAA)

Se recoge el número de cines, pantallas, espectadores por tipo de películas y recaudación, en el ámbito de la Ciudad de Madrid.

5. Música

Ministerio de Cultura. Instituto Nacional de las Artes Escénicas y de la Música (INAEM). Auditorio Nacional de la Música.

Distribución de Conciertos y tanto por ciento de ocupación de las Salas.