

## Capítulo XIII

# Deportes



1. Infraestructura de los centros municipales
  - 1.1. Instalaciones deportivas por Distrito y tipo de instalación
  - 1.2. Pistas o campos de deportes por Distrito según tipo de deporte
2. Educación física, enseñanzas y promociones deportivas
  - 2.1. Alumnos en las actividades dirigidas en los centros deportivos municipales
  - 2.2. Participación en las escuelas deportivas municipales
  - 2.3. Participación en los juegos deportivos municipales
  - 2.4. Evolución de los servicios deportivos ofertados por el Ayuntamiento de Madrid

Fuentes, notas y conceptos del Capítulo 13

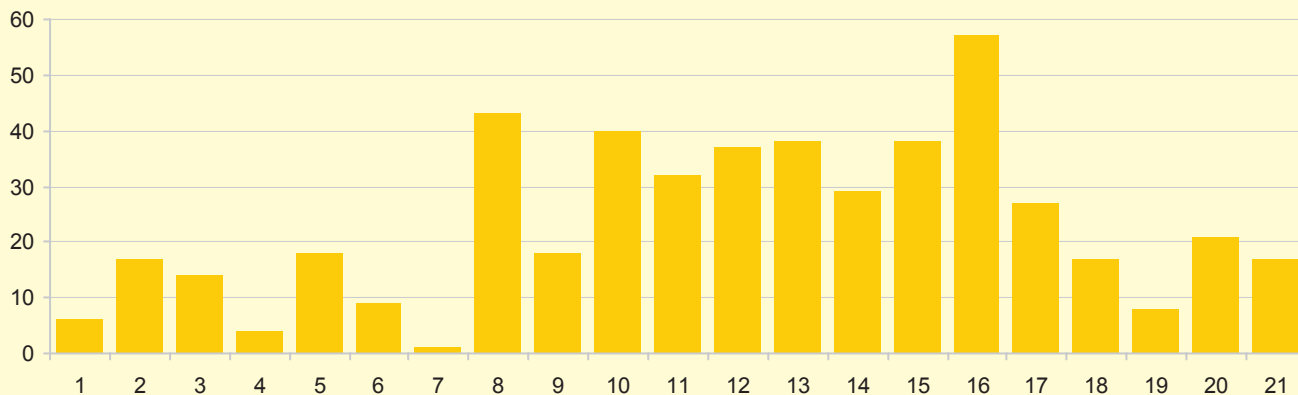
## 1. Infraestructura de los centros municipales

### 1.1. Instalaciones deportivas por Distrito y tipo de instalación

Distrito	2005						2006					
	Total	1	2	3	4	5	Total	1	2	3	4	5
<b>TOTAL</b>	<b>478</b>	<b>33</b>	<b>25</b>	<b>365</b>	<b>52</b>	<b>3</b>	<b>491</b>	<b>35</b>	<b>25</b>	<b>359</b>	<b>57</b>	<b>15</b>
01. Centro	6	1	-	5	-	-	6	1	-	5	-	-
02. Arganzuela	17	1	2	11	2	1	17	1	2	11	2	1
03. Retiro	14	1	3	8	2	-	14	1	3	9	1	-
04. Salamanca	4	1	-	3	-	-	4	1	-	3	-	-
05. Chamartín	19	1	1	17	-	-	18	1	1	16	-	-
06. Tetuán	9	1	1	7	-	-	9	1	1	7	-	-
07. Chamberí	1	-	-	1	-	-	1	-	-	1	-	-
08. Fuencarral-El Pardo	35	1	3	29	2	-	43	1	3	19	8	12
09. Moncloa-Aravaca	18	4	5	8	1	-	18	4	5	8	1	-
10. Latina	39	1	1	34	3	-	40	2	1	34	3	-
11. Carabanchel	31	2	1	25	2	1	32	2	1	26	2	1
12. Usera	36	3	1	26	6	-	37	4	1	26	6	-
13. Puente de Vallecas	38	3	2	28	4	1	38	3	2	28	4	1
14. Moratalaz	28	2	-	22	4	-	29	2	-	23	4	-
15. Ciudad Lineal	38	3	-	32	3	-	38	3	-	32	3	-
16. Hortaleza	56	2	-	40	14	-	57	2	-	41	14	-
17. Villaverde	27	1	3	20	3	-	27	1	3	20	3	-
18. Villa de Vallecas	16	1	1	14	-	-	17	1	1	15	-	-
19. Vicálvaro	8	2	-	6	-	-	8	2	-	6	-	-
20. San Blas	21	1	-	16	4	-	21	1	-	16	4	-
21. Barajas	17	1	1	13	2	-	17	1	1	13	2	-

1. Grandes polideportivos 2. Otros polideportivos 3. Instalaciones deportivas elementales: Básicas 4. Instalaciones elementales rudimentarias 5. Otras instalaciones deportivas  
FUENTE: Área de Gobierno de Urbanismo, Vivienda e Infraestructuras. Coordinación General de organización y Gestión de Proyectos

#### Instalaciones deportivas por Distrito en 2006



## 1.2. Pistas o campos de deportes por Distrito según tipo de deporte

Deportes a practicar	TOTAL	Distrito								
		1 Centro	2 Arganzuela	3 Retiro	4 Salamanca	5 Chamartín	6 Tetuán	7 Chamberí	8.Fuencarral El Pardo	9.Moncloa-Aravaca
<b>2005</b>	<b>1.668</b>	<b>11</b>	<b>55</b>	<b>38</b>	<b>28</b>	<b>38</b>	<b>37</b>	<b>1</b>	<b>147</b>	<b>87</b>
<b>2006</b>	<b>1.747</b>	<b>11</b>	<b>55</b>	<b>38</b>	<b>28</b>	<b>40</b>	<b>37</b>	<b>1</b>	<b>165</b>	<b>87</b>
Atletismo	9	-	-	-	-	-	-	-	1	-
Actividades acuáticas	3	-	-	1	-	-	-	-	-	1
Aerobic	1	-	-	1	-	-	-	-	-	-
Artes marciales	3	-	1	-	-	-	-	-	-	-
Aerodelismo	1	-	-	-	-	-	-	-	-	-
Automodelismo	1	-	-	-	-	-	-	-	-	-
Baloncesto	293	1	10	9	2	8	9	-	26	1
Béisbol	3	-	-	-	-	-	-	-	-	-
Bicicletas	9	-	-	-	-	-	-	-	-	2
Balonmano	43	-	4	-	-	-	2	-	6	-
Bolera	5	-	-	-	-	-	-	-	-	-
Calva	14	-	-	-	-	-	-	-	1	-
Ciclocross	1	-	-	-	-	-	1	-	-	-
Chito	39	-	-	1	-	2	-	-	4	-
Esguima	1	-	-	-	-	-	-	-	-	-
Fútbol	133	-	-	2	-	-	1	-	20	2
Frontón cubierto	2	-	-	-	-	-	1	-	-	-
Footing	8	-	1	1	1	-	-	-	-	2
Frontón	31	-	1	-	-	-	1	-	-	-
Fútbol sala	116	-	5	4	1	11	6	-	9	-
Fútbol 7-8	41	1	-	-	1	1	-	-	7	-
Gimnasio	32	2	3	-	1	-	2	-	1	5
Golf	1	-	-	-	-	-	-	-	-	-
Halterofilia	1	1	-	-	-	-	-	-	-	-
Hockey patines	3	-	-	-	-	-	-	-	-	-
Minibasket	6	-	-	-	-	-	-	-	1	-
Motocross	1	-	-	-	-	-	-	-	-	-
Polideportivo	21	-	-	-	-	-	1	-	1	3
Patinaje	52	-	2	2	1	3	2	-	5	2
Pabellón polideportivo	34	-	3	1	2	2	1	-	1	2
Piscina cubierta	45	1	3	-	2	1	2	-	5	4
Paddle tenis	107	-	6	4	7	5	-	-	9	6
Piscina	78	-	3	2	-	-	-	-	5	8
Patinódromo	10	-	-	-	-	-	-	-	1	-
Pista polivalente	189	4	2	1	3	2	1	1	18	6
Petanca	140	-	3	2	2	2	-	-	21	9
Pista velocidad	2	-	-	-	-	-	-	-	-	-
Rana	4	-	-	-	-	-	-	-	-	-
Rocódromo	3	-	-	1	-	-	-	-	1	-
Squash	8	-	-	-	-	-	-	-	-	-
Sauna	9	-	1	-	-	1	2	-	1	1
Sala Fisioterapeuta	6	-	1	-	-	-	-	-	-	-
Skate Board	2	-	-	-	-	-	-	-	-	-
Salto Longitud	1	-	-	-	-	-	-	-	1	-
Sala de musculación	24	1	2	1	1	1	2	-	2	3
Tenis	147	-	4	5	1	1	-	-	8	29
Tiro Arco	1	-	-	-	-	-	-	-	-	-
Tenis de mesa	39	-	-	-	3	-	4	-	8	-
Voley playa	8	-	-	-	-	-	-	-	1	-
Vaso Aprendizaje	4	-	-	-	-	-	-	-	-	-
Voleibol	12	-	-	-	-	-	-	-	1	1

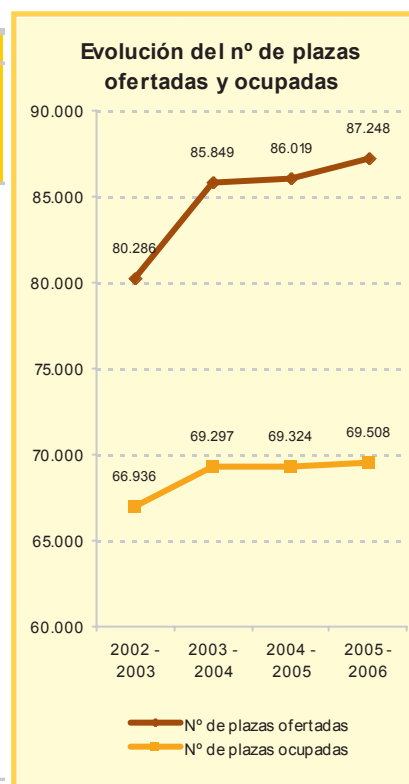
FUENTE: Área de Gobierno de Urbanismo, Vivienda e Infraestructuras. Coordinación General de Organización y Gestión de Proyectos

10. Latina	11. Carabanchel	12. Usera	13. Puente de Vallecas	14. Moratalaz	15. Ciudad Lineal	16. Hortaleza	17. Villaverde	18. Villa de Vallecas	19. Vicálvaro	20. San Blas	21. Barajas
163	91	117	141	119	120	95	81	39	24	94	39
223	98	116	136	117	119	129	88	35	74	93	57
1	-	2	3	-	1	-	-	-	-	1	-
1	-	-	-	-	-	-	-	-	-	-	-
-	-	-	-	-	-	1	-	-	-	1	-
-	-	-	-	1	-	-	-	-	-	-	-
-	-	-	-	-	-	-	-	1	-	-	-
22	22	22	30	21	35	22	10	7	7	11	18
-	-	1	1	1	-	-	-	-	-	-	-
4	-	1	-	-	-	1	-	-	1	-	-
1	5	-	21	-	1	2	-	-	-	-	1
2	-	-	-	-	2	-	-	-	-	-	1
11	1	-	-	-	1	-	-	-	-	-	-
-	-	-	-	1	-	-	-	-	-	-	-
8	1	-	-	2	5	6	-	-	-	10	-
-	-	-	-	-	-	-	-	-	-	-	1
15	18	10	13	10	5	9	4	4	5	4	11
-	-	-	-	1	-	-	-	-	-	-	-
-	-	-	-	1	-	1	-	-	-	1	-
4	1	6	1	2	3	1	10	1	-	-	-
18	4	9	-	10	12	9	1	1	2	8	6
5	3	4	-	4	1	5	2	-	4	3	-
1	1	4	1	4	2	1	-	2	-	2	-
-	-	-	-	-	-	-	-	-	-	1	-
-	-	-	-	-	-	-	-	-	-	-	-
1	1	-	-	1	-	-	-	-	-	-	-
-	-	-	-	-	1	2	-	-	2	-	-
-	-	-	-	1	-	-	-	-	-	-	-
2	1	1	3	2	1	2	1	1	1	1	-
11	2	2	1	3	5	6	4	-	1	-	-
5	2	3	1	2	1	1	3	-	2	1	1
4	2	3	5	1	3	1	1	1	3	1	2
13	2	2	4	8	6	10	-	-	20	1	4
5	3	9	7	8	5	8	5	5	1	4	-
3	-	1	-	-	-	-	1	-	1	3	-
30	14	9	16	8	2	12	25	10	8	15	2
31	3	5	1	2	14	9	5	-	2	24	5
-	1	-	-	-	-	-	-	-	1	-	-
-	-	-	-	-	4	-	-	-	-	-	-
-	-	-	-	-	-	1	-	-	-	-	-
-	4	-	4	-	-	-	-	-	-	-	-
2	-	-	-	-	1	-	-	-	-	-	-
-	-	-	-	-	-	-	5	-	-	-	-
-	-	-	1	-	-	1	-	-	-	-	-
-	-	-	-	-	-	-	-	-	-	-	-
1	2	-	1	2	1	-	2	1	-	-	1
21	1	9	16	16	7	8	6	-	13	-	2
-	-	-	-	1	-	-	-	-	-	-	-
-	4	10	3	-	-	7	-	-	-	-	-
-	-	1	1	4	-	1	-	-	-	-	-
1	-	-	-	-	-	-	3	-	-	-	-
-	-	2	2	-	-	2	-	1	-	1	2

## 2. Educación física, enseñanzas y promociones deportivas

### 2.1. Alumnos en las actividades dirigidas(\*) por los centros deportivos municipales

	2004-2005			2005-2006		
	Nº de plazas ofertadas	Nº de plazas ocupadas	% de ocupación	Nº de plazas ofertadas	Nº de plazas ocupadas	% de ocupación
<b>Total</b>	<b>86.019</b>	<b>69.324</b>	<b>80,6</b>	<b>87.248</b>	<b>69.508</b>	<b>79,7</b>
01. Centro	2.885	2.012	69,7	2.628	1.699	64,6
02. Arganzuela	5.516	4.771	86,5	5.348	4.510	84,3
03. Retiro	2.704	2.212	81,8	2.800	2.360	84,3
04. Salamanca	2.958	2.442	82,6	3.080	2.510	81,5
05. Chamartín	5.936	4.834	81,4	5.979	4.607	77,1
06. Tetuán	4.930	3.585	72,7	5.107	3.512	68,8
07. Chamberí	0	0	0,0	0	0	0,0
08. Fuencarral-El Pardo	7.265	6.119	84,2	6.527	5.317	81,5
09. Moncloa-Aravaca	7.588	6.334	83,5	7.827	6.626	84,7
10. Latina	5.156	4.381	85,0	5.403	4.314	79,8
11. Carabanchel	2.480	2.247	90,6	2.419	2.128	88,0
12. Usera	2.056	1.434	69,7	1.904	1.597	83,9
13. Puente de Vallecas	5.692	4.594	80,7	7.230	5.653	78,2
14. Moratalaz	4.111	3.180	77,4	3.768	2.927	77,7
15. Ciudad Lineal	7.328	5.749	78,5	7.584	5.775	76,1
16. Hortaleza	4.772	4.270	89,5	4.596	4.231	92,1
17. Villaverde	3.442	2.602	75,6	4.086	2.985	73,1
18. Villa de Vallecas	1.768	1.241	70,2	1.743	1.231	70,6
19. Vicálvaro	4.364	3.192	73,1	4.137	3.057	73,9
20. San Blas	2.653	2.088	78,7	2.643	2.154	81,5
21. Barajas	2.415	2.037	84,3	2.439	2.315	94,9



(\*) Infantiles, jóvenes, adultos, mayores y discapacitados.

FUENTE: Ayuntamiento de Madrid. Vicealcaldía. Dirección General de Deportes.

### 2.2. Participación en las escuelas deportivas municipales

	2004-2005				2005-2006			
	Nº de instalaciones	Oferta de plazas	Plazas ocupadas	% de ocupación	Nº de instalaciones	Oferta de plazas	Plazas ocupadas	% de ocupación
Escuela infantil iniciación*	202	28.017	23.944	85,5	200	27.333	23.960	87,7
Escuelas jóvenes iniciación*	326	50.800	39.644	78,0	332	50.442	38.242	75,8
Actividades adultos*	326	50.800	39.644	78,0	332	50.442	38.242	75,8
Actividades > 65 años*	..	..	..	..	..	7.757	6.112	78,8
Actividades discapacitados	..	160	..	85,0	..	284	..	94,0
Escuelas perfeccionamiento	89	3.432	2.721	79,3	36	7.826	5.659	72,3

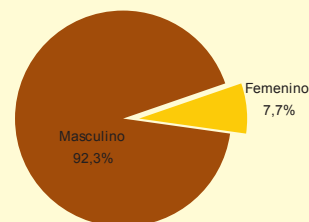
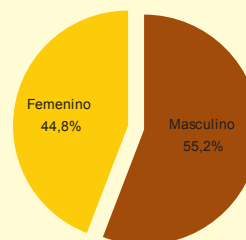
\*Oferta de plazas y ocupación mensual

FUENTE: Ayuntamiento de Madrid. Vicealcaldía. Dirección General de Deportes.

**2.3. Participación en XXVI Juegos deportivos municipales**

Deporte	Total	Masculino	Femenino	% Participación femenina
<b>Total</b>	<b>97.094</b>	<b>79.809</b>	<b>17.285</b>	<b>17,8</b>
<b>Deportes colectivos</b>	<b>70.601</b>	<b>65.194</b>	<b>5.407</b>	<b>7,7</b>
Baloncesto	12.676	10.127	2.549	20,1
Balónmano	924	864	60	6,5
Fútbol	2.952	2.637	315	10,7
Fútbol 7	17.584	17.584	-	-
Fútbol sala	34.412	33.402	1.010	2,9
Voleibol	1.717	244	1.473	85,8
Waterpolo	336	336	-	-
<b>Deportes individuales</b>	<b>26.493</b>	<b>14.615</b>	<b>11.878</b>	<b>44,8</b>
Aerobic	188	..	..	..
Ajedrez	3.231	..	..	..
Atletismo	3.612	1.793	1.819	50,4
Bádminton	381	219	162	42,5
Campo a través	10.006	5.407	4.599	46,0
Gimnasia Artística	640	150	490	76,6
Gimnasia Rítmica	826	-	826	100,0
Judo	2.751	2.122	629	22,9
Karate	1.484	1.050	434	29,2
Natación	2.713	1.322	1.391	51,3
tenis	313	205	108	34,5
Tenis de mesa	348	193	155	44,5

FUENTE: Ayuntamiento de Madrid. Vicealcaldía. Dirección General de Deportes.

**Participación en XXVI Juegos deportivos municipales**
**Deportes colectivos por sexo**

**Deportes individuales por sexo**

**2.4. Evolución de los servicios deportivos ofertados por el Ayuntamiento de Madrid**

Actividad	2005	2006
<b>Total</b>	<b>18.425.274</b>	<b>20.219.729</b>
Actividades dirigidas adultos	3.650.028	3.641.056
Actividades dirigidas mayores	442.708	461.472
Actividades dirigidas infantiles	2.323.751	2.346.442
Actividades dirigidas jóvenes	26.260	66.792
Alquiler pistas de tenis, padel, frontón, squash	832.167	895.128
Cesión y alquiler de instalaciones	2.405.534	3.261.233
Cesión a centros de enseñanza	981.000	979.200
Juegos deportivos municipales y escolares	1.301.529	1.346.676
Reconocimientos médicos y fisioterapia	13.373	19.807
Piscinas	1.929.370	2.168.404
Salas multitrabajo y saunas	2.048.759	2.361.951
Barcas y embarcaciones	384.748	372.294
Utilización deportiva (tenis de mesa, carreras, circuitos exteriores de las I.D.M)	56.681	34.335
Programa al alcance de todos	343.516	272.739
Programas especiales*	1.685.850	1.992.200

\*Eventos deportivos municipales, grandes premios, cursos monográficos, trofeo marca, actividades deportivas en la nieve

FUENTE: Ayuntamiento de Madrid. Vicealcaldía. Dirección General de Deportes.

## Fuentes, notas y conceptos del Capítulo 13

### 1. Infraestructura de los centros municipales

**Área de Gobierno de Urbanismo, Vivienda e Infraestructuras. Coordinación General de Organización y Gestión de Proyectos**

Relación de instalaciones deportivas municipales.

### 2. Educación física, enseñanzas y promociones deportivas

**Ayuntamiento de Madrid. Vicealcaldía. Dirección General de Deportes.**

Actividades desarrolladas en las instalaciones dependientes del Ayuntamiento de Madrid