

## Capítulo XIII

# Deportes



1. Infraestructura de los centros municipales
  - 1.1. Instalaciones deportivas por Distrito y tipo de instalación
  - 1.2. Pistas o campos de deportes por Distrito según tipo de deporte
2. Educación física, enseñanzas y promociones deportivas
  - 2.1. Evolución de los servicios deportivos ofertados por el Ayuntamiento de Madrid
  - 2.2. Participación en escuelas municipales de deportes por modalidad deportiva según sexo
3. Censo Nacional de Instalaciones Deportivas 2005
  - 3.1. Instalaciones y espacios de actividad deportiva por tipo de entidad gestora y Distrito

Fuentes, notas y conceptos del Capítulo 13

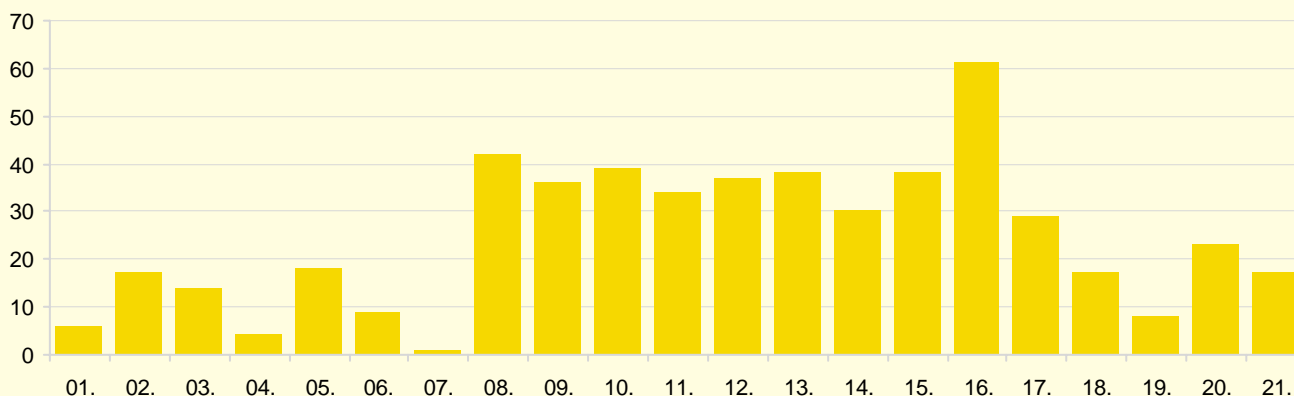
## 1. Infraestructura de los centros municipales

### 1.1. Instalaciones deportivas por Distrito y tipo de instalación

Distrito	2006						2007					
	Total	1	2	3	4	5	Total	1	2	3	4	5
<b>TOTAL</b>	<b>491</b>	<b>35</b>	<b>25</b>	<b>359</b>	<b>57</b>	<b>15</b>	<b>518</b>	<b>35</b>	<b>26</b>	<b>371</b>	<b>69</b>	<b>17</b>
01. Centro	6	1	-	5	-	-	6	1	-	5	-	-
02. Arganzuela	17	1	2	11	2	1	17	1	2	11	2	1
03. Retiro	14	1	3	9	1	-	14	1	3	9	1	-
04. Salamanca	4	1	-	3	-	-	4	1	-	3	-	-
05. Chamartín	18	1	1	16	-	-	18	1	1	16	-	-
06. Tetuán	9	1	1	7	-	-	9	1	1	7	-	-
07. Chamberí	1	-	-	1	-	-	1	-	-	1	-	-
08. Fuencarral-El Pardo	43	1	3	19	8	12	42	1	3	19	7	12
09. Moncloa-Aravaca	18	4	5	8	1	-	36	4	5	17	10	-
10. Latina	40	2	1	34	3	-	39	1	1	34	3	-
11. Carabanchel	32	2	1	26	2	1	34	3	1	26	2	2
12. Usera	37	4	1	26	6	-	37	4	1	26	6	-
13. Puente de Vallecas	38	3	2	28	4	1	38	3	2	28	4	1
14. Moratalaz	29	2	-	23	4	-	30	2	-	22	6	-
15. Ciudad Lineal	38	3	-	32	3	-	38	3	-	32	3	-
16. Hortaleza	57	2	-	41	14	-	61	2	-	43	16	-
17. Villaverde	27	1	3	20	3	-	29	1	3	20	5	-
18. Villa de Vallecas	17	1	1	15	-	-	17	1	1	15	-	-
19. Vicálvaro	8	2	-	6	-	-	8	2	-	6	-	-
20. San Blas	21	1	-	16	4	-	23	1	1	16	4	1
21. Barajas	17	1	1	13	2	-	17	1	1	15	-	-

1. Grandes polideportivos 2. Otros polideportivos 3. Instalaciones deportivas elementales: Básicas 4. Instalaciones elementales rudimentarias 5. Otras instalaciones deportivas  
 FUENTE: Área de Gobierno de Urbanismo, Vivienda e Infraestructuras. Coordinación General de Organización y Gestión de Proyectos

Instalaciones deportivas por Distrito en 2007



## 1.2. Pistas o campos de deportes por Distrito según tipo de deporte

Deportes a practicar	TOTAL	Distrito								
		1 Centro	2 Arganzuela	3 Retiro	4 Salamanca	5 Chamartín	6 Tetuán	7 Chamberí	8.Fuencarral El Pardo	9.Moncloa-Aravaca
<b>2006</b>	<b>1.747</b>	<b>11</b>	<b>55</b>	<b>38</b>	<b>28</b>	<b>40</b>	<b>37</b>	<b>1</b>	<b>165</b>	<b>87</b>
<b>2007</b>	<b>1.822</b>	<b>11</b>	<b>55</b>	<b>38</b>	<b>28</b>	<b>40</b>	<b>37</b>	<b>1</b>	<b>163</b>	<b>114</b>
Atletismo	9	-	-	-	-	-	-	-	1	-
Actividades acuáticas	3	-	-	1	-	-	-	-	-	1
Aerobic	2	-	-	1	-	-	-	-	-	-
Artes marciales	3	-	1	-	-	-	-	-	-	-
Aeromodelismo	1	-	-	-	-	-	-	-	-	-
Automodelismo	2	-	-	-	-	-	-	-	-	-
Baloncesto	297	1	10	9	2	8	9	-	26	12
Béisbol	3	-	-	-	-	-	-	-	-	-
Bicicletas	10	-	-	-	-	-	-	-	-	2
Balonmano	45	-	4	-	-	-	2	-	6	-
Bolera	5	-	-	-	-	-	-	-	-	-
Calva	14	-	-	-	-	-	-	-	1	-
Ciclocross	-	-	-	-	-	-	-	-	-	-
Chito	44	-	-	1	-	2	-	-	4	-
Esgrima	1	-	-	-	-	-	-	-	-	-
Fútbol	141	-	-	2	-	-	1	-	20	8
Frontón cubierto	2	-	-	-	-	-	1	-	-	-
Footing	7	-	1	1	1	-	-	-	-	2
Frontón	31	-	1	-	-	-	1	-	-	-
Fútbol sala	126	-	5	4	1	11	6	-	9	5
Fútbol 7-8	49	1	-	-	1	1	-	-	7	-
Gimnasio	35	2	3	-	1	-	2	-	1	5
Golf	1	-	-	-	-	-	-	-	-	-
Halterofilia	1	1	-	-	-	-	-	-	-	-
Hockey patines	4	-	-	-	-	-	-	-	-	-
Minibasket	8	-	-	-	-	-	-	-	1	-
Motocross	-	-	-	-	-	-	-	-	-	-
Polideportivo	22	-	-	-	-	-	1	-	1	3
Patinaje	54	-	2	2	1	3	2	-	5	3
Pabellón polideportivo	35	-	3	1	2	2	1	-	1	2
Piscina cubierta	50	1	3	-	2	1	2	-	5	4
Paddle tenis	111	-	6	4	7	5	-	-	9	6
Piscina	74	-	3	2	-	-	-	-	5	8
Patinódromo	11	-	-	-	-	-	-	-	1	-
Pista polivalente	185	4	2	1	3	2	1	1	18	6
Psicomotricidad	1	-	-	-	-	-	-	-	-	-
Petanca	151	-	3	2	2	2	-	-	19	9
Pista velocidad	2	-	-	-	-	-	-	-	-	-
Rana	4	-	-	-	-	-	-	-	-	-
Rocódromo	3	-	-	1	-	-	-	-	1	-
Squash	8	-	-	-	-	-	-	-	-	-
Sauna	10	-	1	-	-	1	2	-	1	1
Sala Fisioterapeuta	6	-	1	-	-	-	-	-	-	-
Skate Board	3	-	-	-	-	-	-	-	-	-
Salto Longitud	1	-	-	-	-	-	-	-	1	-
Sala de musculación	28	1	2	1	1	1	2	-	2	3
Tenis	150	-	4	5	1	1	-	-	8	29
Tiro Arco	1	-	-	-	-	-	-	-	-	-
Tenis de mesa	44	-	-	-	3	-	4	-	8	-
Voley playa	8	-	-	-	-	-	-	-	1	-
Vaso Aprendizaje	4	-	-	-	-	-	-	-	-	-
Voleibol	12	-	-	-	-	-	-	-	1	2

FUENTE: Área de Gobierno de Urbanismo, Vivienda e Infraestructuras. Coordinación General de Organización y Gestión de Proyectos

10. Latina	11. Carabanchel	12. Usera	13. Puente de Vallecas	14. Moratalaz	15. Ciudad Lineal	16. Hotalenza Villaverde	17. Villaverde	18. Villa de Vallecas	19. Vicálvaro	20. San Blas	21. Barajas
223	98	116	136	117	119	129	88	35	74	93	57
223	104	116	136	126	119	149	90	35	74	108	55
1	-	2	3	-	1	-	-	-	-	1	-
1	-	-	-	-	-	-	-	-	-	-	-
-	-	-	-	-	-	-	-	-	-	-	-
-	-	-	-	-	-	1	-	-	-	1	-
-	-	-	-	1	-	-	-	-	-	-	-
-	-	-	-	1	-	-	-	1	-	-	-
22	22	22	30	16	35	24	12	7	7	11	12
-	-	1	1	1	-	-	-	-	-	-	-
4	-	1	-	1	-	1	-	-	1	-	-
1	5	-	21	-	1	4	-	-	-	-	1
2	-	-	-	-	2	-	-	-	-	-	1
11	1	-	-	-	1	-	-	-	-	-	-
-	-	-	-	-	-	-	-	-	-	-	-
8	1	-	-	2	5	11	-	-	-	10	-
-	-	-	-	-	-	-	-	-	-	-	1
15	19	10	13	8	5	11	4	4	5	5	11
-	-	-	-	1	-	-	-	-	-	-	-
-	-	-	-	-	-	1	-	-	-	1	-
4	1	6	1	2	3	1	10	1	-	-	-
18	4	9	-	10	12	14	1	1	2	8	6
5	3	4	-	4	1	8	2	-	4	3	2
1	1	4	1	6	2	1	-	2	-	3	-
-	-	-	-	-	-	-	-	-	-	1	-
-	-	-	-	-	-	-	-	-	-	-	-
1	2	-	-	1	-	-	-	-	-	-	-
-	-	-	-	-	1	4	-	-	2	-	-
-	-	-	-	-	-	-	-	-	-	-	-
2	1	1	3	2	1	2	1	1	1	2	-
11	2	2	1	2	5	8	4	-	1	-	-
5	3	3	1	2	1	1	3	-	2	1	1
4	3	3	5	1	3	5	1	1	3	1	2
13	2	2	4	8	6	10	-	-	20	5	4
5	3	9	7	8	5	3	5	5	1	5	-
3	-	1	-	-	-	1	1	-	1	3	-
30	15	9	16	8	2	6	25	10	8	16	2
-	-	-	-	1	-	-	-	-	-	-	-
31	3	5	1	12	14	12	5	-	2	24	5
-	1	-	-	-	-	-	-	-	1	-	-
-	-	-	-	-	4	-	-	-	-	-	-
-	-	-	-	-	-	1	-	-	-	-	-
2	4	-	4	-	-	-	-	-	-	-	-
-	-	-	-	-	1	-	-	-	-	1	-
-	-	-	-	-	-	-	5	-	-	-	-
-	-	-	1	-	-	2	-	-	-	-	-
-	-	-	-	-	-	-	-	-	-	-	-
1	3	-	1	2	1	2	2	1	-	1	1
21	1	9	16	16	7	6	6	-	13	3	4
-	-	-	-	1	-	-	-	-	-	-	-
-	4	10	3	5	-	7	-	-	-	-	-
-	-	1	1	4	-	1	-	-	-	-	-
1	-	-	-	-	-	-	3	-	-	-	-
-	-	2	2	-	-	1	-	1	-	1	2

## 2. Educación física, enseñanzas y promociones deportivas

### 2.1. Evolución de los servicios deportivos ofertados por el Ayuntamiento de Madrid

Actividad	2005	2006	2007
<b>Total</b>	<b>18.425.274</b>	<b>20.219.729</b>	<b>12.683.892</b>
Actividades dirigidas adultos	3.650.028	3.641.056	3.126.615
Actividades dirigidas mayores	442.708	461.472	431.112
Actividades dirigidas infantiles	2.323.751	2.346.442	1.629.940
Actividades dirigidas jóvenes	26.260	66.792	76.408
Alquiler pistas de tenis, padel, frontón, squash	832.167	895.128	985.863
Cesión y alquiler de instalaciones	2.405.534	3.261.233	3.019.057
Cesión a centros de enseñanza	981.000	979.200	979.200
Juegos deportivos municipales y escolares	1.301.529	1.346.676	1.354.164
Reconocimientos médicos y fisioterapia	13.373	19.807	17.390
Piscinas	1.929.370	2.168.404	4.814.134
Musculación y sauna	2.048.759	2.361.951	610.286
Barcas y embarcaciones	384.748	372.294	406.046
Utilización deportiva (tenis de mesa, carreras, circuitos exteriores de las I.D.M)	56.681	34.335	33.013
Programa al alcance de todos	343.516	272.739	342.033
Programas especiales*	1.685.850	1.992.200	122.706

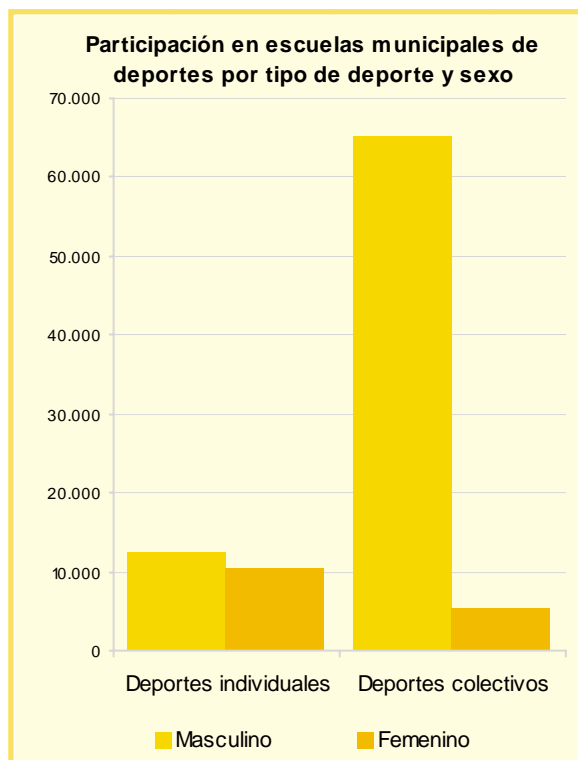
\*Eventos deportivos municipales, grandes premios, cursos monográficos, trofeo marca, actividades deportivas en la nieve

FUENTE: Ayuntamiento de Madrid. Vicealcaldía. Dirección General de Deportes.

### 2.2. Participación en escuelas municipales de deportes por modalidad deportiva según sexo en 2007

Actividad	Total	Masculino	Femenino	% Participación femenina
<b>Deportes individuales</b>	<b>26.493</b>	<b>12.461</b>	<b>10.461</b>	<b>39,5</b>
Aerobic	188	..	..	..
Ajedrez	3.231	..	..	..
Atletismo	3.612	1.793	1.819	50,4
Badminton	381	219	162	42,5
Campo a Través	10.006	5.407	4.599	46,0
Gimnasia Rítmica	640	150	490	76,6
Gimnasia Artística	826	-	826	100,0
Judo	2.751	2.122	629	22,9
Karate	1.484	1.050	434	29,2
Natación	2.713	1.322	1.391	51,3
Tenis	313	205	108	34,5
Tenis de Mesa	348	193	155	44,5
<b>Deportes colectivos</b>	<b>70.601</b>	<b>65.194</b>	<b>5.407</b>	<b>7,7</b>
Baloncesto	12.676	10.127	2.549	20,1
Balonmano	924	864	60	6,5
Fútbol 11	2.952	2.637	315	10,7
Fútbol-Sala	34.412	33.402	1.010	2,9
Fútbol 7	17.584	17.584	-	0,0
Voleibol	1.717	244	1.473	85,8
Waterpolo	336	336	-	0,0

FUENTE: Ayuntamiento de Madrid. Dirección General de Deportes



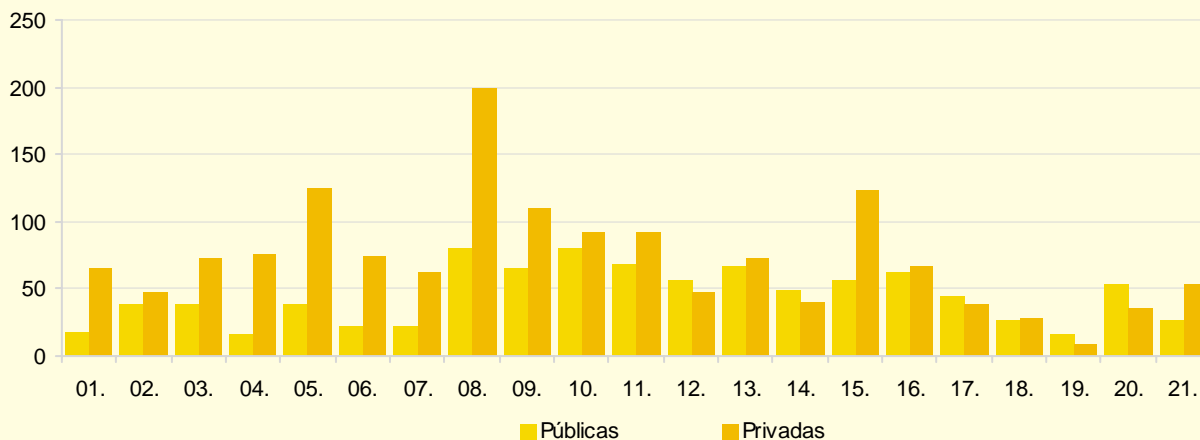
### 3. Censo Nacional de Instalaciones Deportivas, 2005

#### 3.1. Instalaciones y espacios de actividad deportiva por tipo de entidad gestora y Distrito

Distrito	Públicas					Privadas				
	Nº de instalaciones	Espacio deportivo convencional	Espacio deportivo singular	Áreas de actividad	Espacio complementario	Nº de instalaciones	Espacio deportivo convencional	Espacio deportivo singular	Áreas de actividad	Espacio complementario
<b>Ciudad de Madrid</b>	<b>961</b>	<b>2.398</b>	<b>98</b>	<b>12</b>	<b>458</b>	<b>1.554</b>	<b>3.214</b>	<b>70</b>	<b>31</b>	<b>899</b>
01. Centro	18	38	1	0	3	66	96	2	0	32
02. Arganzuela	38	78	5	1	15	47	91	2	0	39
03. Retiro	38	68	8	1	28	73	147	1	1	67
04. Salamanca	16	49	2	0	19	76	135	0	2	44
05. Chamartín	39	67	5	0	10	125	289	6	2	44
06. Tetuán	23	43	1	0	5	74	106	3	0	36
07. Chamberí	23	63	0	1	11	62	117	0	1	27
08. Fuencarral - El Pardo	80	234	19	0	44	200	464	16	8	123
09. Moncloa - Aravaca	66	217	13	3	30	110	308	10	14	53
10. Latina	81	198	10	3	35	92	197	6	0	59
11. Carabanchel	69	147	3	1	13	92	181	2	2	72
12. Usera	57	113	7	0	28	47	83	3	0	36
13. Puente de Vallecas	67	176	1	0	60	73	162	1	0	56
14. Moratalaz	49	144	8	1	43	40	69	1	0	30
15. Ciudad Lineal	56	125	0	1	22	123	253	3	0	55
16. Hortaleza	63	139	5	0	14	67	165	1	0	29
17. Villaverde	44	97	2	0	10	39	67	0	0	26
18. Villa de Vallecas	27	71	1	0	13	29	38	2	0	13
19. Vicálvaro	16	57	2	0	19	9	10	2	0	3
20. San Blas	53	141	3	0	28	36	65	3	1	10
21. Barajas	27	78	1	0	7	53	130	5	0	26
No consta Distrito	11	55	1	0	1	21	41	1	0	19

FUENTE: Consejo Superior de Deportes. III Censo Nacional de Instalaciones Deportivas 2005. <http://www.csd.gob.es/csd/instalaciones>

Instalaciones deportivas por tipo de entidad gestora y Distrito. Censo Nacional de Instalaciones Deportivas, 2005



## Fuentes, notas y conceptos del Capítulo 13

### 1. Infraestructura de los centros municipales

**Área de Gobierno de Urbanismo, Vivienda e Infraestructuras. Coordinación General de Organización y Gestión de Proyectos**

Relación de instalaciones deportivas municipales.

### 2. Educación física, enseñanzas y promociones deportivas

**Ayuntamiento de Madrid. Vicealcaldía. Dirección General de Deportes.**

Actividades desarrolladas en las instalaciones dependientes del Ayuntamiento de Madrid

### 3. Censo de Instalaciones Deportivas, 2005

**Consejo Superior de Deportes. <http://www.csd.gob.es/csd/instalaciones/1CenInstDep/>**

*Instalación Deportiva:* Es el espacio de uso colectivo, en el que se ha construido o realizado alguna actuación de adaptación para permitir la práctica físico-deportiva de manera permanente o que sea de general reconocimiento para el desarrollo de estas prácticas. Las instalaciones deportivas se componen de espacios donde se desarrolla la actividad físico-deportiva, que se denominan espacios deportivos.

*Espacio Deportivo:* Es la delimitación espacial en una instalación, equivalente a cualquiera de las tipologías de espacios deportivos descritos en el manual de interpretación del cuestionario del CNID-2005; como son los espacios deportivos convencionales, espacios deportivos singulares y las áreas de actividad.

*Espacio deportivo convencional:* Son espacios deportivos construidos para la práctica deportiva, presentan dimensiones y cerramientos reglados y adaptados a las características y tipo de cada deporte.

*Espacios deportivos singulares:* Son espacios deportivos construidos para la práctica deportiva, que aunque ésta pueda estar reglada, presentan unas dimensiones y características adaptadas a cada tipo. Son espacios más específicos y generalmente tienen unos requerimientos espaciales que hacen que su distribución sea desigual sobre el territorio. Los espacios singulares son espacios de práctica característicos de instalaciones como: campos de golf, estaciones de esquí, circuitos de velocidad, carriles de bicicleta, campos de tiro, etc.

*Áreas de actividad:* Son espacios no estrictamente deportivos, como son las infraestructuras o los espacios naturales, sobre los que se desarrollan actividades físico-deportivas porque se han adaptado o se utilizan habitualmente para el desarrollo de las mismas. La indefinición de los límites y características específicas de estas áreas, dificulta su dimensionado y la recogida de datos de las mismas. Las áreas de actividad son los espacios de práctica característicos de instalaciones como: puertos deportivos, refugios, aeródromos, etc.

*Espacios complementarios:* Son espacios que dan apoyo a la práctica deportiva (vestuarios, gradas, almacén deportivo, etc.).