


Capítulo XIII

Deportes



1. Infraestructura de los centros municipales
 - 1.1. Instalaciones deportivas por Distrito y tipo de instalación
 - 1.2. Pistas o campos de deportes por Distrito según tipo de deporte
2. Educación física, enseñanzas y promociones deportivas
 - 2.1. Evolución de los servicios prestados en asistencias anuales
 - 2.2. Participación en Juegos Deportivos Municipales por modalidad deportiva según sexo
3. Censo Nacional de Instalaciones Deportivas 2005
 - 3.1. Instalaciones y espacios de actividad deportiva por tipo de entidad gestora y Distrito

Fuentes, notas y conceptos del Capítulo 13

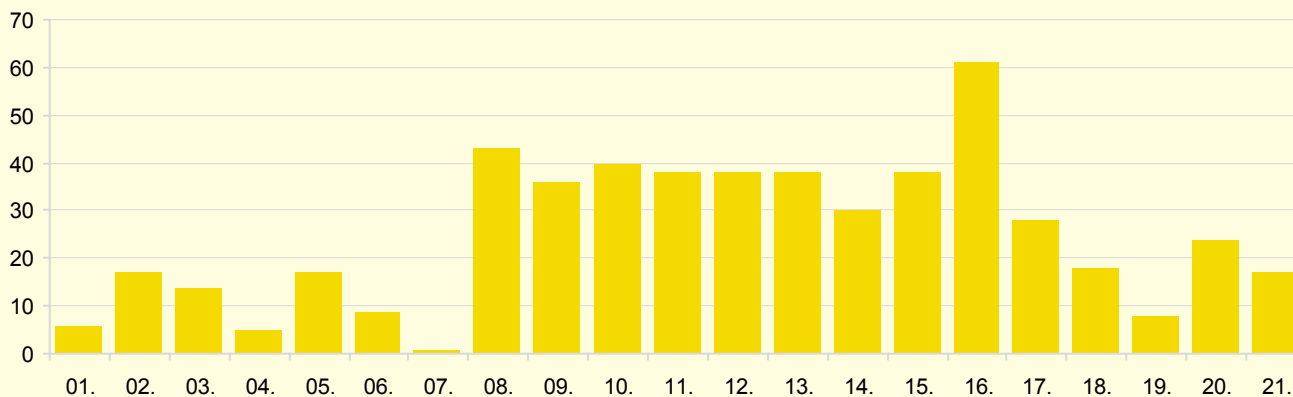
1. Infraestructura de los centros municipales

1.1. Instalaciones deportivas por Distrito y tipo de instalación

Distrito	2007						2008					
	Total	1	2	3	4	5	Total	1	2	3	4	5
TOTAL	518	35	26	371	69	17	526	35	27	377	70	17
01. Centro	6	1	-	5	-	-	6	1	-	5	-	-
02. Arganzuela	17	1	2	11	2	1	17	1	2	11	2	1
03. Retiro	14	1	3	9	1	-	14	1	3	9	1	-
04. Salamanca	4	1	-	3	-	-	5	1	1	3	-	-
05. Chamartín	18	1	1	16	-	-	17	1	1	15	-	-
06. Tetuán	9	1	1	7	-	-	9	1	1	7	-	-
07. Chamberí	1	-	-	1	-	-	1	-	-	1	-	-
08. Fuencarral-El Pardo	42	1	3	19	7	12	43	1	3	20	7	12
09. Moncloa-Aravaca	36	4	5	17	10	-	36	4	5	17	10	-
10. Latina	39	1	1	34	3	-	40	2	1	34	3	-
11. Carabanchel	34	3	1	26	2	2	38	2	1	31	2	2
12. Usera	37	4	1	26	6	-	38	4	1	27	6	-
13. Puente de Vallecas	38	3	2	28	4	1	38	3	2	28	4	1
14. Moratalaz	30	2	-	22	6	-	30	2	-	22	6	-
15. Ciudad Lineal	38	3	-	32	3	-	38	3	-	32	3	-
16. Hortaleza	61	2	-	43	16	-	61	2	-	43	16	-
17. Villaverde	29	1	3	20	5	-	28	1	3	19	5	-
18. Villa de Vallecas	17	1	1	15	-	-	18	1	1	16	-	-
19. Vicálvaro	8	2	-	6	-	-	8	2	-	6	-	-
20. San Blas	23	1	1	16	4	1	24	1	1	16	5	1
21. Barajas	17	1	1	15	-	-	17	1	1	15	-	-

1. Grandes polideportivos 2. Otros polideportivos 3. Instalaciones deportivas elementales: Básicas 4. Instalaciones elementales rudimentarias 5. Otras instalaciones deportivas
FUENTE: Área de Gobierno de Urbanismo, Vivienda e Infraestructuras. Coordinación General de Organización y Gestión de Proyectos

Instalaciones deportivas por Distrito en 2008



1.2. Pistas o campos de deportes por Distrito según tipo de deporte

Deportes a practicar	Distrito									
	TOTAL	1 Centro	2 Arganzuela	3 Retiro	4 Salamanca	5 Chamartín	6 Tetuán	7 Chamberí	8.Fuencarral El Pardo	9.Moncloa-Aravaca
2007	1.822	11	55	38	28	40	37	1	163	114
2008	1.864	11	55	38	31	39	37	1	165	114
Atletismo	9	-	-	-	-	-	-	-	1	-
Actividades acuáticas	3	-	-	1	-	-	-	-	-	1
Aerobic	4	-	-	1	1	-	-	-	-	-
Artes marciales	4	-	1	-	-	-	-	-	-	-
Aerodelismo	1	-	-	-	-	-	-	-	-	-
Automodelismo	2	-	-	-	-	-	-	-	-	-
Baloncesto	299	1	10	9	2	8	9	-	26	12
Béisbol	3	-	-	-	-	-	-	-	-	-
Bicicletas	10	-	-	-	-	-	-	-	-	2
Balonmano	46	-	4	-	-	-	2	-	6	-
Bolera	5	-	-	-	-	-	-	-	-	-
Calva	14	-	-	-	-	-	-	-	1	-
Ciclocross	-	-	-	-	-	-	-	-	-	-
Chito	45	-	-	1	-	2	-	-	4	-
Esgrima	1	-	-	-	-	-	-	-	-	-
Fútbol	141	-	-	2	-	-	1	-	20	8
Frontón cubierto	2	-	-	-	-	-	1	-	-	-
Footing	7	-	1	1	1	-	-	-	-	2
Frontón	32	-	1	-	-	-	1	-	-	-
Fútbol sala	128	-	5	4	1	11	6	-	10	5
Frontenis	3	-	-	-	-	-	-	-	-	-
Fútbol 7-8	52	1	-	-	1	1	-	-	7	3
Gimnasio	36	2	3	-	2	-	2	-	1	5
Golf	1	-	-	-	-	-	-	-	-	-
Halterofilia	1	1	-	-	-	-	-	-	-	-
Hockey patines	4	-	-	-	-	-	-	-	-	-
Minibasket	8	-	-	-	-	-	-	-	1	-
Motocross	-	-	-	-	-	-	-	-	-	-
Polideportivo	22	-	-	-	-	-	1	-	1	3
Patinaje	57	-	2	2	1	2	2	-	6	3
Pabellón polideportivo	36	-	3	1	2	2	1	-	1	2
Piscina cubierta	51	1	3	-	3	1	2	-	5	4
Paddle tenis	115	-	6	4	7	5	-	-	9	6
Piscina	74	-	3	2	-	-	-	-	5	8
Patinódromo	11	-	-	-	-	-	-	-	1	-
Pista polivalente	186	4	2	1	3	2	1	1	18	6
Psicomotricidad	1	-	-	-	-	-	-	-	-	-
Petanca	156	-	3	2	2	2	-	-	19	9
Pista velocidad	2	-	-	-	-	-	-	-	-	-
Rana	4	-	-	-	-	-	-	-	-	-
Rocódromo	3	-	-	1	-	-	-	-	1	-
Squash	8	-	-	-	-	-	-	-	-	-
Sauna	10	-	1	-	-	1	2	-	1	1
Sala Fisioterapeuta	6	-	1	-	-	-	-	-	-	-
Skate Board	5	-	-	-	-	-	-	-	-	-
Salto Longitud	1	-	-	-	-	-	-	-	1	-
Sala de musculación	30	1	2	1	1	1	2	-	2	3
Tenis	150	-	4	5	1	1	-	-	8	29
Tiro Arco	1	-	-	-	-	-	-	-	-	-
Tenis de mesa	50	-	-	-	3	-	4	-	8	-
Voley playa	8	-	-	-	-	-	-	-	1	-
Vaso Aprendizaje	4	-	-	-	-	-	-	-	-	-
Voleibol	12	-	-	-	-	-	-	-	1	2

FUENTE: Área de Gobierno de Urbanismo, Vivienda e Infraestructuras. Coordinación General de Organización y Gestión de Proyectos



10. Latina	11. Carabanchel	12. Usera	13. Puente de Vallecas	14. Moratalaz	15. Ciudad Lineal	16. Hortaleza	17. Villaverde	18. Villa de Vallecas	19. Vicálvaro	20. San Blas	21. Barajas
223	104	116	136	126	119	149	90	38	85	109	59
223	114	125	136	126	-	-	-	-	-	-	-
1	-	2	3	-	-	-	-	-	-	-	-
1	-	-	-	-	-	-	-	-	1	1	-
-	-	-	-	-	-	1	-	-	1	1	-
-	-	-	-	-	-	-	-	-	-	-	-
-	-	-	-	1	-	-	-	1	-	-	-
-	-	-	-	1	35	24	12	7	7	11	12
22	24	22	30	16	-	-	-	-	-	-	-
-	-	1	1	1	-	1	-	-	1	-	-
4	-	1	-	1	1	4	-	-	-	-	1
1	5	1	21	-	2	-	-	-	-	-	1
2	-	-	-	-	1	-	-	-	-	-	-
11	1	-	-	-	-	-	-	-	-	-	-
-	-	-	-	-	5	11	-	-	-	10	-
8	2	-	-	2	-	-	-	-	-	-	1
-	-	-	-	-	5	11	4	3	5	5	11
15	19	11	13	8	-	-	-	-	-	-	-
-	-	-	-	1	-	1	-	-	-	1	-
-	-	-	-	-	3	1	10	1	1	-	-
4	1	6	1	2	12	14	1	1	2	8	6
18	5	9	-	10	-	-	-	-	3	-	-
-	-	-	-	-	1	8	2	1	4	3	4
5	3	4	-	4	2	1	-	2	-	3	-
1	1	4	1	6	-	-	-	-	-	1	-
-	-	-	-	-	-	-	-	-	-	-	-
1	2	-	-	1	1	4	-	-	2	-	-
-	-	-	-	-	-	-	-	-	-	-	-
-	-	-	-	-	1	2	1	1	1	2	-
2	1	1	3	2	5	8	4	-	1	1	-
11	4	2	1	2	1	1	3	1	2	1	1
5	3	3	1	2	3	5	1	1	3	1	2
4	3	3	5	1	6	10	-	-	18	5	4
13	2	8	4	8	5	3	5	5	1	5	-
5	3	9	7	8	-	1	1	-	1	3	-
3	-	1	-	-	2	6	25	9	8	16	2
30	16	10	16	8	-	-	-	-	-	-	-
-	-	-	-	1	14	12	5	-	2	24	7
31	6	5	1	12	-	-	-	-	1	-	-
-	1	-	-	-	4	-	-	-	-	-	-
-	-	-	-	-	-	1	-	-	-	-	-
-	-	-	-	-	-	-	-	-	-	-	-
-	4	-	4	-	1	-	-	-	-	1	-
2	-	-	-	-	-	-	5	-	-	-	-
-	-	-	-	-	-	2	-	2	-	-	-
-	-	-	1	-	-	-	-	-	-	-	-
-	-	-	-	-	1	2	2	2	1	1	1
1	3	-	1	2	7	6	6	-	13	3	4
21	1	9	16	16	-	-	-	-	-	-	-
-	-	-	-	1	-	7	-	-	6	-	-
-	4	10	3	5	-	1	-	-	-	-	-
-	-	1	1	4	-	-	3	-	-	-	-
1	-	-	-	-	-	1	-	1	-	1	2
-	-	2	2	-	-	1	-	1	-	1	2

2. Educación física, enseñanzas y promociones deportivas

2.1. Evolución de los servicios prestados en asistencias anuales

Actividad	2007	2008
Total	17.947.967	17.918.118
Cesión y alquiler de instalaciones	3.019.057	3.095.504
Actividades físicas deportivas: adultos y 3ª edad	3.557.727	3.407.743
Actividades físicas deportivas: infantiles y jóvenes	1.706.348	1.839.478
Juegos deportivos municipales y escolares	1.354.164	1.330.424
Piscinas	4.814.134	4.758.021
Raquetas ⁽¹⁾	985.863	1.086.432
Barcas	406.046	418.134
Musculación y sauna	610.286	808.785
Programas Especiales (Cursos monográficos, actos dep.)	342.033	421.269
Reconocimientos médicos y fisioterapia	17.390	23.147
Utilización de pistas polideportivas y visita instalación	33.013	123.436
Cesión a Centros de Enseñanza (nº de alumnos)	979.200	486.000
Deporte al alcance de todos ⁽²⁾	122.706	119.745

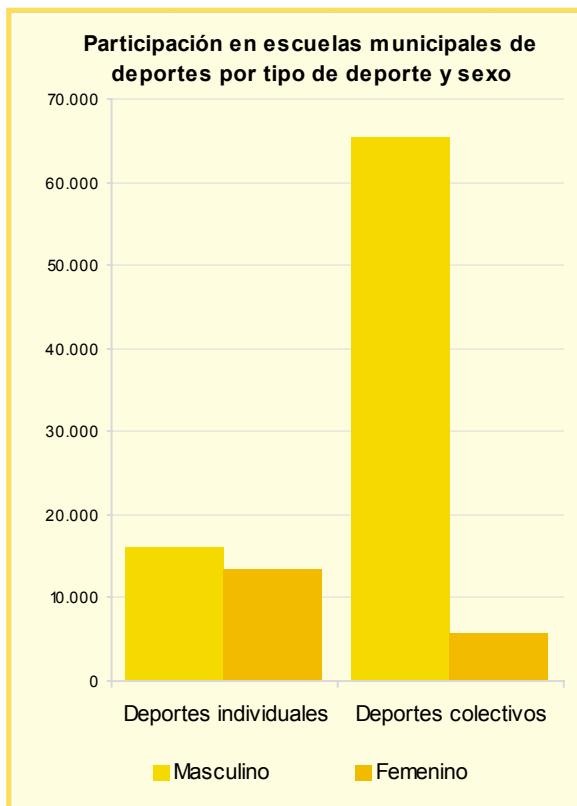
(1) Tenis, Pádel, Frontón, Squash y Badminton (2) Programa minusválidos y atención a drogodependientes

FUENTE: Ayuntamiento de Madrid. Vicealcaldía. Dirección General de Deportes.

2.2. Participación en Juegos Deportivos Municipales por modalidad deportiva según sexo en 2008

Actividad	Total	Masculino	Femenino	% Participación femenina
Deportes individuales	30.211	16.115	13.516	44,7
Aerobic	127
Ajedrez	1.282
Atletismo	3.530	1.875	1.655	46,9
Badminton	59	39	20	33,9
Campo a Través	16.252	8.853	7.399	45,5
Gimnasia Artística	625	180	445	71,2
Gimnasia Rítmica	1.467	-	1.467	100,0
Judo	2.174	1.528	646	29,7
Karate	1.476	1.007	469	31,8
Mountain Bike	-	-	-	-
Natación	2.508	1.253	1.255	50,0
Pesca	-	-	-	-
Tenis	580	-
Tenis de Mesa	131	98	33	25,2
Deportes colectivos	71.327	65.526	5.801	8,1
Baloncesto	13.115	10.376	2.739	20,9
Balonmano	960	852	108	11,3
Fútbol 11	4.095	4.095	-	0,0
Fútbol-Sala	32.474	31.361	1.113	3,4
Fútbol 7	18.250	18.250	-	0,0
Unihockey	-	-	-	-
Voleibol	2.061	220	1.841	89,3
Waterpolo	372	372	-	0,0

FUENTE: Ayuntamiento de Madrid. Dirección General de Deportes



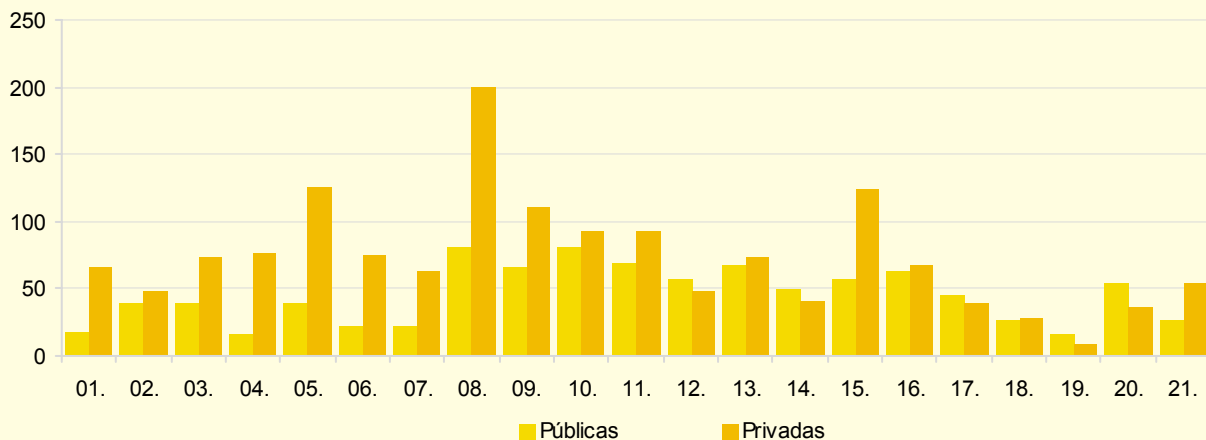
3. Censo Nacional de Instalaciones Deportivas, 2005

3.1. Instalaciones y espacios de actividad deportiva por tipo de entidad gestora y Distrito

Distrito	Públicas					Privadas				
	Nº de instalaciones	Espacio deportivo convencional	Espacio deportivo singular	Áreas de actividad	Espacio complementario	Nº de instalaciones	Espacio deportivo convencional	Espacio deportivo singular	Áreas de actividad	Espacio complementario
Ciudad de Madrid	961	2.398	98	12	458	1.554	3.214	70	31	899
01. Centro	18	38	1	0	3	66	96	2	0	32
02. Arganzuela	38	78	5	1	15	47	91	2	0	39
03. Retiro	38	68	8	1	28	73	147	1	1	67
04. Salamanca	16	49	2	0	19	76	135	0	2	44
05. Chamartín	39	67	5	0	10	125	289	6	2	44
06. Tetuán	23	43	1	0	5	74	106	3	0	36
07. Chamberí	23	63	0	1	11	62	117	0	1	27
08. Fuencarral - El Pardo	80	234	19	0	44	200	464	16	8	123
09. Moncloa - Aravaca	66	217	13	3	30	110	308	10	14	53
10. Latina	81	198	10	3	35	92	197	6	0	59
11. Carabanchel	69	147	3	1	13	92	181	2	2	72
12. Usera	57	113	7	0	28	47	83	3	0	36
13. Puente de Vallecas	67	176	1	0	60	73	162	1	0	56
14. Moratalaz	49	144	8	1	43	40	69	1	0	30
15. Ciudad Lineal	56	125	0	1	22	123	253	3	0	55
16. Hortaleza	63	139	5	0	14	67	165	1	0	29
17. Villaverde	44	97	2	0	10	39	67	0	0	26
18. Villa de Vallecas	27	71	1	0	13	29	38	2	0	13
19. Vicálvaro	16	57	2	0	19	9	10	2	0	3
20. San Blas	53	141	3	0	28	36	65	3	1	10
21. Barajas	27	78	1	0	7	53	130	5	0	26
No consta Distrito	11	55	1	0	1	21	41	1	0	19

FUENTE: Consejo Superior de Deportes. III Censo Nacional de Instalaciones Deportivas 2005. <http://www.csd.gob.es/csd/instalaciones>

Instalaciones deportivas por tipo de entidad gestora y Distrito. Censo Nacional de Instalaciones Deportivas, 2005



Fuentes, notas y conceptos del Capítulo 13

1. Infraestructura de los centros municipales

Área de Gobierno de Urbanismo, Vivienda e Infraestructuras. Coordinación General de Organización y Gestión de Proyectos

Relación de instalaciones deportivas municipales.

2. Educación física, enseñanzas y promociones deportivas

Ayuntamiento de Madrid. Vicealcaldía. Dirección General de Deportes.

Actividades desarrolladas en las instalaciones dependientes del Ayuntamiento de Madrid

3. Censo de Instalaciones Deportivas, 2005

Consejo Superior de Deportes. <http://www.csd.gob.es/csd/instalaciones/1CenInstDep/>

Instalación Deportiva: Es el espacio de uso colectivo, en el que se ha construido o realizado alguna actuación de adaptación para permitir la práctica físico-deportiva de manera permanente o que sea de general reconocimiento para el desarrollo de estas prácticas. Las instalaciones deportivas se componen de espacios donde se desarrolla la actividad físico-deportiva, que se denominan espacios deportivos.

Espacio Deportivo: Es la delimitación espacial en una instalación, equivalente a cualquiera de las tipologías de espacios deportivos descritos en el manual de interpretación del cuestionario del CNID-2005; como son los espacios deportivos convencionales, espacios deportivos singulares y las áreas de actividad.

Espacio deportivo convencional: Son espacios deportivos construidos para la práctica deportiva, presentan dimensiones y cerramientos reglados y adaptados a las características y tipo de cada deporte.

Espacios deportivos singulares: Son espacios deportivos construidos para la práctica deportiva, que aunque ésta pueda estar reglada, presentan unas dimensiones y características adaptadas a cada tipo. Son espacios más específicos y generalmente tienen unos requerimientos espaciales que hacen que su distribución sea desigual sobre el territorio. Los espacios singulares son espacios de práctica característicos de instalaciones como: campos de golf, estaciones de esquí, circuitos de velocidad, carriles de bicicleta, campos de tiro, etc.

Áreas de actividad: Son espacios no estrictamente deportivos, como son las infraestructuras o los espacios naturales, sobre los que se desarrollan actividades físico-deportivas porque se han adaptado o se utilizan habitualmente para el desarrollo de las mismas. La indefinición de los límites y características específicas de estas áreas, dificulta su dimensionado y la recogida de datos de las mismas. Las áreas de actividad son los espacios de práctica característicos de instalaciones como: puertos deportivos, refugios, aeródromos, etc.

Espacios complementarios: Son espacios que dan apoyo a la práctica deportiva (vestuarios, gradas, almacén deportivo, etc.).