


# Capítulo XI

## Salud



## 1. Establecimientos sanitarios

- 1.1. Centros hospitalarios por dependencia funcional según finalidad asistencial
- 1.2. Camas en funcionamiento por dependencia funcional según especialidad
- 1.3. Personal en atención especializada y en formación por dependencia funcional según categoría profesional
- 1.4. Estancias por dependencia funcional de los hospitales según especialidad
- 1.5. Listas de espera de hospitalización por dependencia funcional según especialidad
- 1.6. Compras y gastos por dependencia funcional según concepto (miles de €)

## 2. Servicios municipales de salud

- 2.1. Servicios prestados por el S.A.M.U.R
- 2.2. Personas atendidas individualmente por programas de actuación en los Centros Madrid Salud (CMS)
- 2.3. Servicios prestados por el Centro de Diagnóstico Médico y Laboratorio de análisis clínicos
- 2.4. Servicios de urgencia prestados por el Centro de Apoyo a Seguridad (CAS) según tipo de asistencia
- 2.5. Servicios prestados por la Empresa Mixta de Servicios Funerarios S.A. por tipo de servicio

## 3. Causas de muerte

- 3.1. Defunciones de residentes en la Ciudad de Madrid por Distrito según causa de muerte

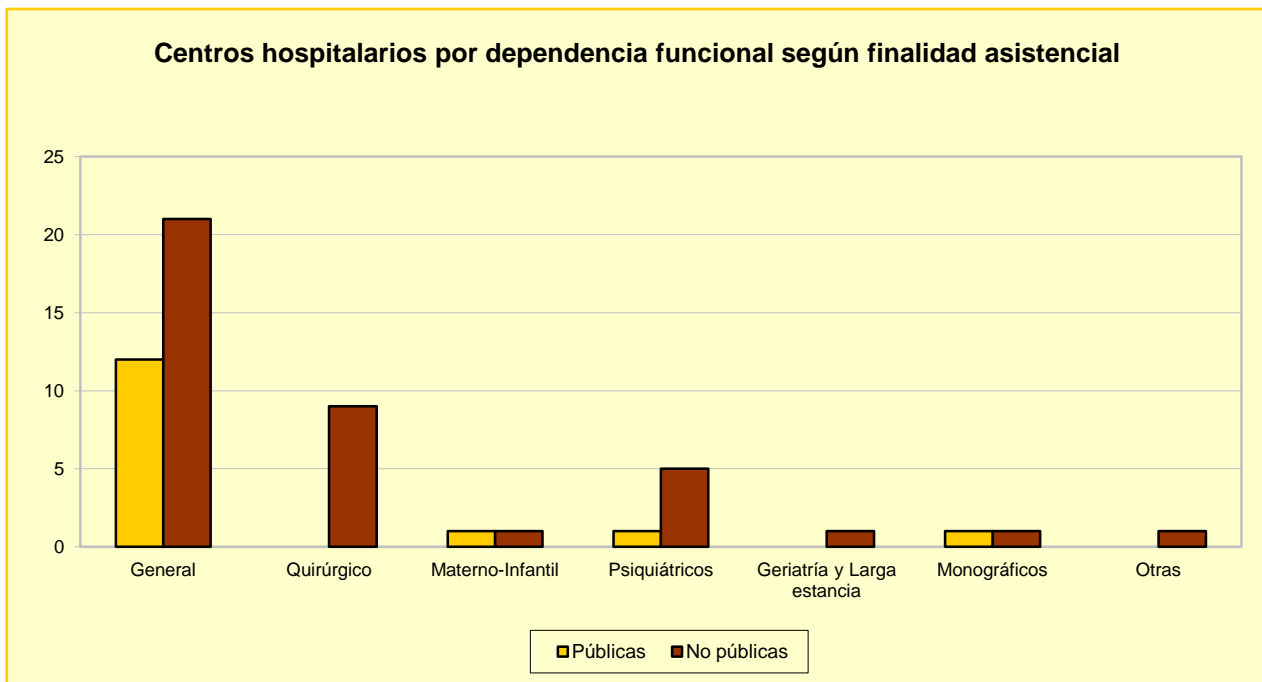
Fuentes, notas y conceptos del Capítulo I I

## 1. Establecimientos sanitarios

### 1.1 Centros hospitalarios por dependencia funcional según finalidad asistencial

Finalidad asistencial	TOTAL	Entidades Públicas		Entidades no públicas	
		Comunidad Autónoma - SERMAS	Total	Privados No Benéficos y Mutuas Patronales	Privados Benéficos (Iglesia y Otros)
<b>2008</b>	<b>54</b>	<b>15</b>	<b>39</b>	<b>29</b>	<b>10</b>
General	33	12	21	16	5
Quirúrgico	9	0	9	8	1
Materno-Infantil	2	1	1	1	0
Psiquiátricos	6	1	5	3	2
Geriatría y Larga estancia	1	0	1	0	1
Monográficos	2	1	1	1	0
Otras	1	0	1	0	1
<b>2007</b>	<b>52</b>	<b>14</b>	<b>38</b>	<b>29</b>	<b>9</b>
General	32	11	21	16	5
Quirúrgico	9	0	9	8	1
Materno-Infantil	2	1	1	1	0
Psiquiátricos	6	1	5	3	2
Geriatría y Larga estancia	1	0	1	0	1
Monográficos	2	1	1	1	0
Otras	0	0	0	0	0

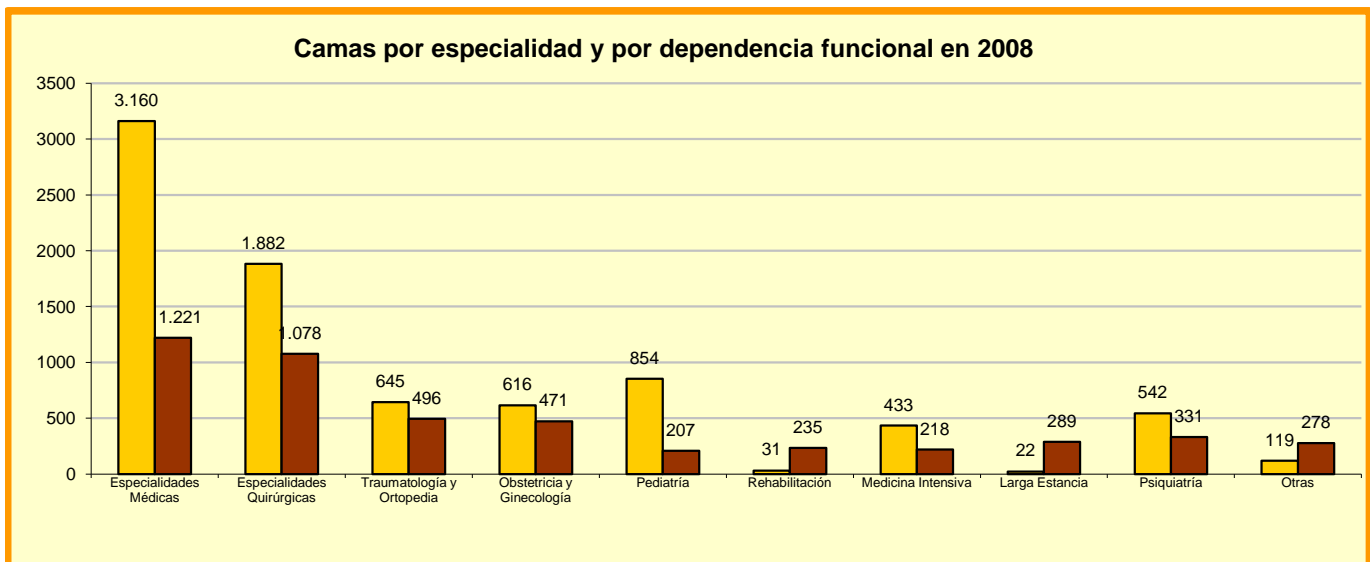
FUENTE: E.E.S.R.I. Área de Gestión y Análisis de la Información. Consejería de Sanidad. Comunidad de Madrid



## 1.2 Camas en funcionamiento por dependencia funcional según especialidad en 2008

Especialidad	TOTAL	Entidades Públicas		Entidades no públicas	
		Comunidad Autónoma - SERMAS	Total	Privados No Benéficos y Mutuas Patronales	Privados Benéficos (Iglesia y Otros)
<b>CAMAS</b>	<b>13.128</b>	<b>8.304</b>	<b>4.824</b>	<b>3.409</b>	<b>1.415</b>
<b>Especialidades Médicas</b>	<b>4.381</b>	<b>3.160</b>	<b>1.221</b>	<b>898</b>	<b>323</b>
<b>Especialidades Quirúrgicas</b>	<b>2.960</b>	<b>1.882</b>	<b>1.078</b>	<b>906</b>	<b>172</b>
<b>Traumatología y Ortopedia</b>	<b>1.141</b>	<b>645</b>	<b>496</b>	<b>378</b>	<b>118</b>
<b>Obstetricia y Ginecología</b>	<b>1.087</b>	<b>616</b>	<b>471</b>	<b>345</b>	<b>126</b>
- Obstetricia	646	407	239	159	80
- Ginecología	441	209	232	186	46
<b>Pediatría</b>	<b>1.061</b>	<b>854</b>	<b>207</b>	<b>132</b>	<b>75</b>
- Medicina Pediátrica	519	436	83	51	32
- Cirugía Pediátrica	197	177	20	8	12
- Neonatología	252	180	72	50	22
- Intensivos Neonatales	93	61	32	23	9
<b>Rehabilitación</b>	<b>266</b>	<b>31</b>	<b>235</b>	<b>106</b>	<b>129</b>
<b>Medicina Intensiva</b>	<b>651</b>	<b>433</b>	<b>218</b>	<b>183</b>	<b>35</b>
- U.C.I	516	325	191	156	35
- Unidad Coronarios	125	98	27	27	0
- Unidad Quemados	10	10	0	0	0
<b>Larga Estancia</b>	<b>311</b>	<b>22</b>	<b>289</b>	<b>167</b>	<b>122</b>
<b>Psiquiatría</b>	<b>873</b>	<b>542</b>	<b>331</b>	<b>284</b>	<b>47</b>
- Unidad de Agudos	457	342	115	70	45
- Unidad Larga Estancia	416	200	216	214	2
<b>Otras</b>	<b>397</b>	<b>119</b>	<b>278</b>	<b>10</b>	<b>268</b>

FUENTE: E.E.S.R.I. Área de Gestión y Análisis de la Información. Consejería de Sanidad. Comunidad de Madrid



### 1.3. Personal en atención especializada y en formación por dependencia funcional según categoría profesional en 2008

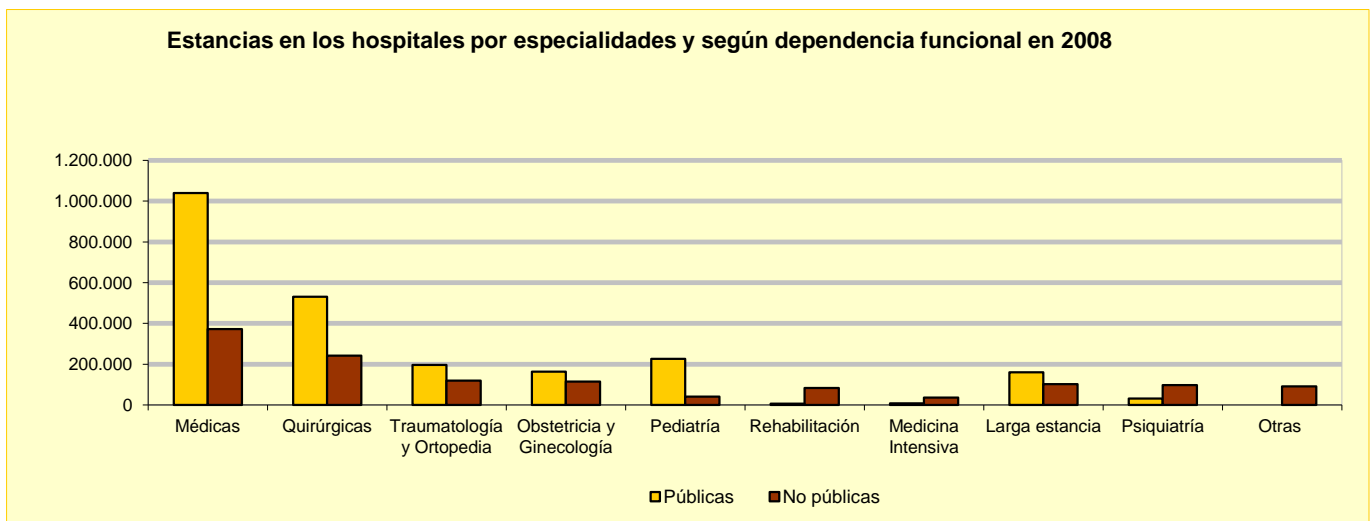
Especialidad	TOTAL	Entidades Públicas		Entidades no públicas	
		Comunidad Autónoma - SERMAS	Total	Privados No Benéficos y Mutuas Patronales	Privados Benéficos (Iglesia y Otros)
<b>2008</b>	<b>61.453</b>	<b>45.501</b>	<b>15.952</b>	<b>12.855</b>	<b>3.097</b>
<b>Personal en atención especializada</b>	<b>58.482</b>	<b>42.705</b>	<b>15.777</b>	<b>12.682</b>	<b>3.095</b>
<b>Personal directivo y de gestión</b>	<b>563</b>	<b>352</b>	<b>211</b>	<b>170</b>	<b>41</b>
<b>Personal sanitario</b>	<b>42.593</b>	<b>30.297</b>	<b>12.296</b>	<b>9.687</b>	<b>2.609</b>
<b>Médicos</b>	<b>11.695</b>	<b>6.787</b>	<b>4.908</b>	<b>3.802</b>	<b>1.106</b>
Especialidades Médicas	2.784	2.052	732	593	139
Especialidades Quirúrgicas	2.650	1.143	1.507	1.238	269
Traumatología	891	351	540	371	169
Obstetricia-Ginecología	915	370	545	390	155
Pediatria	558	345	213	159	54
Psiquiatria	356	286	70	51	19
Servicios Centrales	2.268	1.676	592	462	130
U.C.I.	491	241	250	196	54
Rehabilitación	148	119	29	19	10
Urgencias-Guardia	634	204	430	323	107
<b>Farmacéuticos</b>	<b>163</b>	<b>86</b>	<b>77</b>	<b>68</b>	<b>9</b>
<b>Otros Títulos Superiores</b>	<b>180</b>	<b>111</b>	<b>69</b>	<b>50</b>	<b>19</b>
<b>Enfermería</b>	<b>15.631</b>	<b>12.488</b>	<b>3.143</b>	<b>2.559</b>	<b>584</b>
ATS-DUE	14.677	11.801	2.876	2.386	490
Matronas	389	257	132	106	26
Fisioterapeutas-T.O.	565	430	135	67	68
<b>Otros Títulos Medios</b>	<b>90</b>	<b>24</b>	<b>66</b>	<b>52</b>	<b>14</b>
<b>Ayudantes Sanitarios</b>	<b>14.637</b>	<b>10.783</b>	<b>3.854</b>	<b>3.022</b>	<b>832</b>
Auxiliar Clínica	11.860	8.764	3.096	2.352	744
Técnicos Sanitarios	2.777	2.019	758	670	88
<b>Otros</b>	<b>197</b>	<b>18</b>	<b>179</b>	<b>134</b>	<b>45</b>
<b>Personal no Sanitario</b>	<b>15.326</b>	<b>12.056</b>	<b>3.270</b>	<b>2.825</b>	<b>445</b>
Asistentes Sociales	152	134	18	6	12
Personal de Oficios	9.269	7.374	1.895	1.694	201
Otros Títulos Superiores	135	95	40	36	4
Otros Títulos Medios	162	112	50	35	15
Administrativos	5.535	4.330	1.205	1.017	188
Otros	73	11	62	37	25
<b>Personal en Formación</b>	<b>2.971</b>	<b>2.796</b>	<b>175</b>	<b>173</b>	<b>2</b>
M.I.R.	2.769	2.608	161	161	-
Otros residentes	128	128	-	-	-
Matronas	59	59	-	-	-
Otros postgrados	15	1	14	12	2
Asistentes Sociales	168	151	17	8	9
Personal de Oficios	9.279	7.626	1.653	1.441	212
Otros Títulos Superiores	136	86	50	47	3
Otros Títulos Medios	157	108	49	37	12
Administrativos	5.537	4.399	1.138	964	174
Otros	146	20	126	111	15
<b>Personal en Formación</b>	<b>2.878</b>	<b>2.701</b>	<b>177</b>	<b>147</b>	<b>30</b>
M.I.R.	2.688	2.543	145	145	-
Otros residentes	102	102	-	-	-
Matronas	56	56	-	-	-
Otros postgrados	32	-	32	2	30

FUENTE: E.E.S.R.I. Área de Gestión y Analisis de la Información. Consejería de Sanidad. Comunidad de Madrid

## 1.4. Estancias por dependencia funcional de los hospitales según especialidad 2n 2008

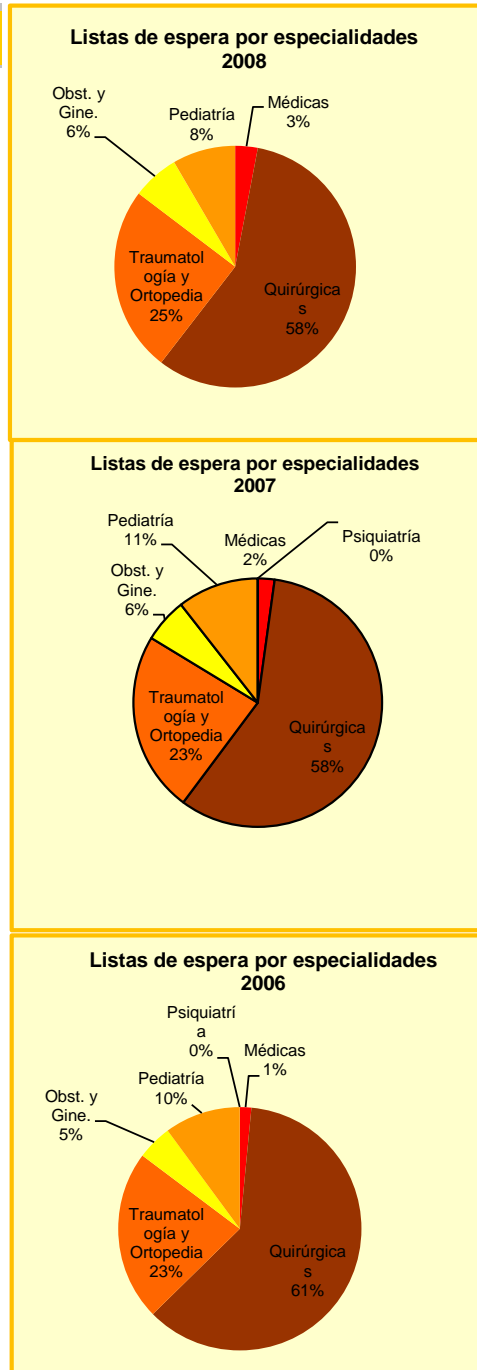
Finalidad asistencial	TOTAL	Entidades Públicas		Entidades no públicas	
		Comunidad Autónoma - SERMAS	Total	Privados No Benéficos y Mutuas Patronales	Privados Benéficos (Iglesia y Otros)
<b>2008</b>	<b>3.773.081</b>	<b>2.475.258</b>	<b>1.297.823</b>	924.790	373.033
<b>Médicas</b>	<b>1.410.868</b>	1.039.117	<b>371.751</b>	291.398	80.353
<b>Quirúrgicas</b>	<b>771.939</b>	530.072	<b>241.867</b>	212.333	29.534
<b>Traumatología y Ortopedia</b>	<b>315.067</b>	<b>195.419</b>	<b>119.648</b>	<b>90.568</b>	<b>29.080</b>
<b>Obstetricia y Ginecología</b>	<b>277.388</b>	162.835	<b>114.553</b>	85.616	28.937
Obstetricia	<b>192.033</b>	123.115	<b>68.918</b>	47.890	7.909
Ginecología	<b>85.355</b>	<b>39.720</b>	<b>45.635</b>	<b>37.726</b>	<b>21.028</b>
<b>Pediatría</b>	<b>266.860</b>	226.313	<b>40.547</b>	27.328	13.219
Medicina	<b>121.495</b>	105.315	<b>16.180</b>	8.692	-
Cirugía	<b>47.636</b>	45.433	<b>2.203</b>	761	7.488
Neonatología	<b>72.415</b>	57.196	<b>15.219</b>	11.906	1.442
Intensivos	<b>25.314</b>	<b>18.369</b>	<b>6.945</b>	5.969	3.313
<b>Rehabilitación</b>	<b>89.425</b>	<b>6.472</b>	<b>82.953</b>	<b>38.840</b>	<b>44.113</b>
<b>Medicina Intensiva</b>	<b>152.629</b>	117.073	<b>35.556</b>	31.305	4.251
U.C.I	<b>115.935</b>	85.384	<b>30.551</b>	26.300	4.251
Unidad Coronarios	<b>32.921</b>	27.916	<b>5.005</b>	5.005	-
Unidad Quemados	<b>3.773</b>	<b>3.773</b>	-	-	-
<b>Larga estancia</b>	<b>109.144</b>	<b>6.973</b>	<b>102.171</b>	<b>61.255</b>	<b>40.916</b>
<b>Psiquiatría</b>	<b>257.827</b>	159.905	<b>97.922</b>	82.540	15.382
Agudos	<b>127.336</b>	93.914	<b>33.422</b>	18.406	15.016
Larga estancia	<b>130.491</b>	<b>65.991</b>	<b>64.500</b>	64.134	366
<b>Otras</b>	<b>121.934</b>	31.079	<b>90.855</b>	3.607	87.248

FUENTE: E.E.S.R.I. Área de Gestión y Análisis de la Información. Consejería de Sanidad. Comunidad de Madrid



## 1.5. Listas de espera de hospitalización por dependencia funcional según especialidad

Especialidades	TOTAL	Entidades Públicas	Entidades No Públicas
<b>2006</b>	<b>17.802</b>	<b>17.417</b>	<b>385</b>
Médicas	535	323	212
Quirúrgicas	10.229	10.188	41
Traumatología y Ortopedia	4.425	4.331	94
Obst. y Gine.	1.113	1.075	38
Obstetricia	-	-	-
Ginecología	1.113	1.075	38
Pediatría	1.500	1.500	-
Medicina	-	-	-
Cirugía	1.500	1.500	-
Rehabilitación	-	-	-
Larga estancia	-	-	-
Psiquiatría	-	-	-
Otras	-	-	-
<b>2007</b>	<b>19.602</b>	<b>18.990</b>	<b>612</b>
Médicas	430	430	-
Quirúrgicas	11.374	10.974	400
Traumatología y Ortopedia	4.599	4.479	120
Obst. y Gine.	1.126	1.050	76
Obstetricia	-	-	-
Ginecología	1.126	1.050	76
Pediatría	2.073	2.057	16
Medicina	-	-	-
Cirugía	2.073	2.057	16
Rehabilitación	-	-	-
Larga estancia	-	-	-
Psiquiatría	-	-	-
Otras	-	-	-
<b>2008</b>	<b>22.356</b>	<b>21.805</b>	<b>551</b>
Médicas	342	342	-
Quirúrgicas	13.663	13.351	312
Traumatología y Ortopedia	5.055	4.906	149
Obst. y Gine.	1.040	962	78
Obstetricia	-	-	-
Ginecología	1.040	962	78
Pediatría	2.255	2.243	12
Medicina	-	-	-
Cirugía	2.255	2.243	12
Rehabilitación	-	-	-
Larga estancia	-	-	-
Psiquiatría	1	1	-
Otras	-	-	-



FUENTE: E.E.S.R.I. Área de Gestión y Análisis de la Información. Consejería de Sanidad. Comunidad de Madrid

## 1.6. Compras y gastos por dependencia funcional según conceptos en miles de euros

Conceptos	TOTAL GENERAL		Entidades Públicas		Entidades no Públicas	
	Total	%	Total	%	Total	%
<b>2008</b>	<b>4.149.240</b>	<b>100</b>	<b>3.185.568</b>	<b>100</b>	<b>963.672</b>	<b>100</b>
Compras	1.405.658	33,88	1.042.982	32,74	362.676	37,63
Fármacos	589.760	14,21	483.977	15,19	105.783	10,98
Prod. alimenticios	17.943	0,43	11.127	0,35	6.816	0,71
Serv. asist. otras empresas	190.371	4,59	75.158	2,36	115.212	11,96
Serv. no asist. otras empresas	14.886	3,59	104.927	3,29	43.933	4,56
Otros	458.724	11,06	367.792	11,55	9.093	9,44
Variaciones existencias	-6.406	-0,15	-6.104	-0,19	-302	-0,03
Serv. Exteriores	228.798	5,51	151.339	4,75	77.459	8,04
Tributos	23.577	0,57	6.275	0,20	17.302	1,80
Personal	2.351.584	56,68	1.956.286	61,41	395.299	41,02
Sueldos	1.865.535	44,96	1.550.899	48,69	314.636	32,65
Seguridad Social	473.287	11,41	394.782	12,39	78.504	8,15
Otros	12.763	0,31	10.605	0,33	2.158	0,22
Otros gastos de gestión	2.845	0,07	-	-	2.845	0,30
Gastos financieros	29.566	0,71	742	0,02	28.825	2,99
Otros gastos excepcionales	6.210	0,15	2.410	0,08	3.800	0,39
Dotación para amortización	98.882	2,38	30.458	0,96	68.424	7,10
Dotaciones a las previsiones	8.525	0,21	1.182	0,04	7.343	0,76
<b>2007</b>	<b>3.808.474</b>	<b>100</b>	<b>2.943.998</b>	<b>100</b>	<b>864.475</b>	<b>100</b>
Compras	1.278.200	33,60	951.469	32,30	326.732	37,70
Fármacos	517.363	13,60	424.546	14,40	92.816	10,70
Prod. alimenticios	17.927	0,50	10.990	0,40	6.936	0,80
Serv. asist. otras empresas	158.876	4,20	59.125	2,00	99.751	11,50
Serv. no asist. otras empresas	139.685	3,70	98.796	3,40	40.888	4,70
Otros	444.350	11,70	358.010	12,20	86.340	10,00
Variaciones existencias	-336	-	935	0,00	-1.271	-0,10
Serv. Exteriores	202.485	5,30	123.695	4,20	78.790	9,10
Tributos	11.273	0,30	3.298	0,10	7.975	0,90
Personal	2.179.517	57,20	1.830.414	62,20	349.103	40,40
Sueldos	1.715.027	45,00	1.440.959	48,90	274.067	31,70
Seguridad Social	449.635	11,80	379.179	12,90	70.456	8,20
Otros	14.856	0,80	10.276	0,30	4.580	0,50
Otros gastos de gestión	1.322	-	-	-	1.322	0,20
Gastos financieros	23.313	0,60	-	-	23.313	2,70
Otros gastos excepcionales	7.853	0,20	2.897	0,10	4.956	0,60
Dotación para amortización	99.113	2,60	31.379	1,10	67.734	7,80
Dotaciones a las previsiones	5.732	0,20	-88	-	5.820	0,70

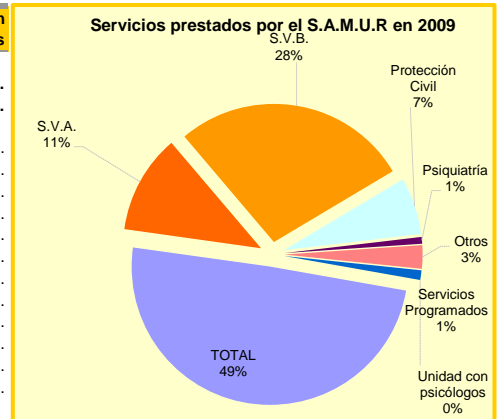
FUENTE: E.E.S.R.I. Área de Gestión y Análisis de la Información. Consejería de Sanidad. Comunidad de Madrid



## 2. Servicios Municipales de Salud

### 2.1. Servicios prestados por el S.A.M.U.R.

Mes	TOTAL	S.V.A.	S.V.B.	Protección			Servicios Programados	Unidad con psicólogos
				Civil	Psiquiatría	Otros		
<b>2008</b>	<b>117.421</b>	<b>27.574</b>	<b>65.686</b>	<b>16.006</b>	<b>1.887</b>	<b>6.268</b>	<b>2.704</b>	..
<b>2009</b>	<b>129.212</b>	<b>30.244</b>	<b>72.300</b>	<b>17.453</b>	<b>2.066</b>	<b>7.149</b>	<b>2.932</b>	..
Enero	10.159	2.458	5.290	1.652	164	595	109	..
Febrero	9.348	2.250	5.240	1.223	153	482	190	..
Marzo	10.654	2.429	5.990	1.438	193	604	230	..
Abril	10.071	2.346	5.640	1.325	180	580	227	..
Mayo	12.140	2.964	7.083	1.280	186	627	541	..
Junio	11.663	2.705	6.861	1.404	172	521	384	..
Julio	10.996	2.385	6.306	1.617	193	495	208	..
Agosto	9.325	2.157	5.027	1.535	156	450	94	..
Septiembre	10.223	2.364	5.612	1.536	160	551	235	..
Octubre	11.875	2.894	6.709	1.467	179	626	242	..
Noviembre	10.967	2.622	5.928	1.529	151	737	244	..
Diciembre	11.791	2.670	6.614	1.447	179	881	228	..



NOTA: S.V.A.: Transporte con unidades de "Soporte Vital Avanzado"

S.V.B.: Transporte con unidades de "Soporte Vital Básico"

P. Civil: Unidades de SVB de Protección Civil

Psiquiatría: Transporte especializado para servicios psiquiátricos

Serv. Prog.: Actividad de cobertura sanitaria de eventos con riesgo previsible

FUENTE: Área de Gobierno de Seguridad y Servicios a la Comunidad. Dirección General de Emergencias

### 2.2. Personas atendidas individualmente por programas de actuación en los Centros Madrid Salud (CMS)

	TOTAL	Programas							Trabajador/a Social
		Infanto Juvenil	Adulto	Mayor	Drogas	Vacunación	Salud Mental	Ginecólogo	
<b>2009</b>	<b>208.187</b>	<b>21.734</b>	<b>92.358</b>	<b>14.383</b>	..	<b>14.969</b>	..	<b>59.501</b>	<b>5.242</b>
Arganzuela	13.307	1000	6536	1014	..	1346	..	3308	103
Carabanchel	17.348	1156	7919	846	..	2611	..	4383	433
Centro	10.598	42	6985	190	..	1379	..	1836	166
C. Lineal	21.703	3305	9481	3323	..	1772	..	2643	1179
Chamberí	15.740	1051	8064	458	..	1141	..	4973	53
Fuencarral	12.985	2378	5174	544	..	1655	..	3234	-
Hortaleza	19.541	1583	7175	1372	..	688	..	8429	294
Latina	6.188	536	1584	623	..	498	..	2723	224
Puente de Vallecas	5.979	1329	1967	305	..	216	..	1370	792
Retiro	6.570	437	2441	608	..	176	..	2754	154
San Blas*	9.654	1642	5307	767	..	623	..	706	609
Tetuán	16.167	2075	7493	782	..	1063	..	4704	50
Villa de Vallecas	15.474	1014	5939	789	..	616	..	6669	447
Vicálvaro	18.915	1607	9519	1531	..	365	..	5678	215
Villaverde	18.018	2579	6774	1231	..	820	..	6091	523

\* Funcionamiento desde Septiembre 2007

FUENTE: Madrid-Salud. Gerencia Madrid-Salud

## 2.3. Servicios prestados por el Centro de Diagnóstico Médico y Laboratorio de Análisis Clínicos

Servicios	2005	2006	2007	2008	2009
<b>TOTAL</b>	<b>82.241</b>	<b>132.906</b>	<b>122.039</b>	<b>128.875</b>	<b>116.278</b>
Ansiedad y estrés	3.839	3.084	3.361	3.615	3.327
Programa de Prevención SIDA y ETS	5.024	6.350	8.241	8.714	8.139
Diabetes	3.572	4.059	4.391	3.921	3.032
Medicina interna	2.196	3.318	1.881	1.334	1.811
Programa Tuberculosis	1.538	3.066	2.882	3.182	2.929
Psiquiatría	1.022	185	0	0	0
Radiología general	0	0	0	0	0
Radiografías	1.349	1.713	1.831	1.908	1.773
Ecografías	1.159	722	192	544	448
Densimetría	8.582	9.738	10.765	10.907	10.305
Radiología mamaria	0	0	0	0	0
Mamografías	15.747	17.189	18.663	18.757	17.989
Ecografías	3.358	2.549	2.912	2.223	2.492
Punciones y biopsia de mama; PAAF, (€)	0	274	272	186	236
Ecografía Ginecológica	11.333	10.942	9.183	12.027	8.562
Intervenciones quirúrgicas	200	187	0	0	532
Consulta de cirugía	200	0	699	364	0
<b>Urgencias</b>	<b>0</b>	<b>0</b>	<b>0</b>	<b>0</b>	<b>0</b>
Programa de Menopausia	0	0	0	5.096	5.828
Consulta de Ginecología y P. Fam.	4.900	5.701	3.941	26	43
<b>Programa Materno-Infantil</b>	<b>0</b>	<b>0</b>	<b>0</b>	<b>208</b>	<b>275</b>
Consulta de Anestesia	653	623	38	1399	1388
Consulta de Trabajo Social	707	491	418	250	1.459
Consulta de Urología	1.572	1.732	869	0	0
Ecografía de Próstata	325	529	795	0	0
Grupos Educativos (EPS)	0	0	0	997	0
Pacientes de Grupos Educativos (EPS)	0	0	0	1.495	1196
Dermatología	3.645	2.698	824	1.326	1.347
Oftalmología	1.591	1.143	1.920	0	1.114
ORL	793	660	1.279	3.810	1.048
Traumatología	332	101	221	0	0
Onmunoprofilaxis Humana de la Rabia	3.972	5.648	6.432	740	649
Otras actividades	0	2.652	0	7.015	2.381
Medicina General Estudio Básico de Salu	0	3.642	808	2.941	2.889
Enfermería	0	6.997	5.794	0	0
Extracciones	4.632	2.289	0	92.985	81.192
<b>Subtotal</b>	<b>0</b>	<b>98.282</b>	<b>88.612</b>	<b>0</b>	<b>0</b>
Laboratorio de Analisis Clínicos	0	34.624	33.427	35.890	35.086
Laboratorio Anatomía Patológica	0	0	0	0	0
Citólogos	0	32.727	31.415	34.038	32.893
Biopsias	0	1.074	1.034	885	1.005
Otras	0	823	978	967	1.188

El incremento en las cifras de servicios prestados (2006) está en relación con el perfeccionamiento en los medios de recogida de información (medios electrónicos) en la inclusión de nuevos servicios y en la inclusión de la actividad de los laboratorios de análisis clínicos y anatomía patológica, de forma que un usuario, puede según el programa de asistencia prestada, recibir uno o varios servicios.

FUENTE: Madrid-Salud. Gerencia Madrid-Salud

## 2.4. Servicios de Urgencia prestados por el Centro de Apoyo a Seguridad (CAS) según tipo de asistencia

Tipo de asistencia	2007		2008		2009	
	Nº de casos	Porcentaje	Nº de casos	Porcentaje	Nº de casos	Porcentaje
<b>TOTAL</b>	<b>4.966</b>	<b>100</b>	<b>6.722</b>	<b>100</b>	<b>4.567</b>	<b>100</b>
Agresiones	3.127	62,97	3.816	63,18	3.130	68,53
Alcoholemia	133	2,68	132	2,31	103	2,25
Maltrato	477	9,61	352	6,15	100	2,19
Otras patologías*	1.229	24,75	1.623	28,36	1.234	27,03

\*Se incluyen en otras patologías: autolesiones, intoxicaciones, tráfico y otras drogodependencias

FUENTE: Madrid-Salud. Gerencia Madrid-Salud

## 2.5. Servicios prestados por la Empresa Mixta de Servicios Funerarios S.A. por tipo de servicio

	2003	2004	2005	2006	2007	2008	2009
<b>Servicios</b>	<b>26.987</b>	<b>25.480</b>	<b>24.445</b>	<b>23.006</b>	<b>23.197</b>	<b>22.948</b>	<b>21.791</b>
Municipio de Madrid	18.572	17.357	14.916	13.988	13.742	12.898	11.687
Gratuitos	239	208	179	196	159	136	134
Procedentes de otros municipios	5.459	5.090	4.890	4.264	4.413	4.551	4.802
Procedentes del municipio	2.717	2.825	4.460	4.558	4.883	5.363	5.168
<b>Salas-Velatorios</b>	<b>20.582</b>	<b>19.190</b>	<b>16.409</b>	<b>15.166</b>	<b>14.889</b>	<b>14.040</b>	<b>12.985</b>
Destino de los Servicios <sup>(1)</sup>	18.811	17.565	15.095	14.184	13.901	13.034	11.821
Inhumaciones	9.092	8.278	6.928	6.152	6.083	5.528	4.971
Incineración	5.951	5.705	5.252	5.155	5.233	5.170	4.840
Traslados	3.768	3.582	2.915	2.877	2.585	2.336	2.010
<b>Actividad de cementerios</b>							
<b>Concesiones de unidades de enterramiento</b>	<b>10.914</b>	<b>8.821</b>	<b>8.782</b>	<b>7.744</b>	<b>7.571</b>	<b>7.365</b>	<b>6.838</b>
Sepulturas 99 años	498	536	445	428	366	298	326
Nichos 99 años	2.036	2.027	2.203	1.622	1.889	1.690	1.491
Columbarios 99 años	3.671	2.062	2.171	2.149	1.989	2.187	1.976
Capillas 99 años	8	14	9	9	5	2	4
Nichos 10 años	4.701	4.182	3.954	3.536	3.322	3.188	3.041
<b>Exhumaciones</b>	<b>6.053</b>	<b>6.543</b>	<b>7.040</b>	<b>5.796</b>	<b>5.258</b>	<b>4.938</b>	<b>4.916</b>
Restos cadavéricos reclamados por vencimiento concesión	1.856	2.001	2.081	1.832	1.535	1.535	1.543
Restos cadavéricos no reclamados	4.197	4.542	4.959	3.964	3.723	3.403	3.373
<b>Incineraciones</b>	<b>9.711</b>	<b>9.508</b>	<b>10.101</b>	<b>9.872</b>	<b>9.839</b>	<b>10.279</b>	<b>10.148</b>
Incineraciones de cadáveres	8.188	7.896	8.396	8.356	8.626	8.940	8.869
Incineraciones de restos	1.523	1.612	1.705	1.516	1.213	1.339	1.279
<b>Otros conceptos</b>	<b>22.100</b>	<b>21.332</b>	<b>21.489</b>	<b>19.379</b>	<b>19.861</b>	<b>19.261</b>	<b>17.984</b>
Reducciones de restos	1.830	1.994	1.796	1.727	2.003	1.869	1.614
Traslado de cadáveres y restos	220	198	271	237	226	218	193
Expedición de títulos	20.050	19.140	19.422	17.415	17.632	17.174	16.177

<sup>(1)</sup> Servicios atendidos de fallecidos en Madrid

FUENTE: Empresa Mixta de Servicios Funerarios de Madrid, S.A.

## 3. Causas de muerte

### 3.1. Defunciones de residentes en la Ciudad de Madrid clasificadas por Distrito según causa de muerte y sexo en 2007

Distritos	Total	Causa de muerte																	
		I	II	III	IV	V	VI VII-VIII	IX	X <sup>(*)</sup>	XI	XII	XIII	XIV	XV	XVI	XVII	XVIII	XX	
<b>2007</b>	<b>26.934</b>	<b>544</b>	<b>7.525</b>	<b>92</b>	<b>497</b>	<b>539</b>	<b>1.021</b>	<b>7.804</b>	<b>4.264</b>	<b>1.462</b>	<b>86</b>	<b>196</b>	<b>855</b>	<b>-</b>	<b>60</b>	<b>59</b>	<b>1.125</b>	<b>805</b>	
01. Centro	1.568	29	392	4	30	28	67	483	223	102	7	13	51	-	1	2	99	37	
02. Arganzuela	1.136	31	320	5	20	25	46	288	193	68	6	13	41	-	2	1	45	32	
03. Retiro	1.168	17	310	3	24	17	42	343	209	56	3	8	39	-	5	4	58	30	
04. Salamanca	1.478	20	381	7	23	44	48	479	227	72	5	11	59	-	1	2	53	46	
05. Chamartín	1.462	23	394	9	21	30	56	458	249	72	5	15	38	-	2	3	54	33	
06. Tetuán	1.447	26	398	7	24	26	56	438	235	73	7	7	41	-	3	2	60	44	
07. Chamberí	1.590	25	413	2	31	36	61	492	272	77	3	16	56	-	3	-	55	48	
08. Fuencarral-El Pardo	1.492	26	464	3	21	26	61	413	216	78	6	8	45	-	1	9	60	55	
09. Moncloa-Aravaca	1.213	23	314	5	21	28	60	403	179	60	4	11	26	-	2	3	38	36	
10. Latina	1.963	46	594	7	27	35	76	528	302	118	7	12	57	-	2	4	76	72	
11. Carabanchel	2.033	37	586	9	43	43	82	575	318	101	9	13	67	-	3	3	79	65	
12. Usera	1.128	22	331	2	16	21	30	297	202	59	4	3	38	-	6	3	66	28	
13. Puente de Vallecas	2.294	70	631	6	41	28	79	660	375	138	7	13	79	-	4	3	97	63	
14. Moratalaz	748	13	221	4	13	12	23	190	109	47	3	6	28	-	1	1	49	28	
15. Ciudad Lineal	1.982	38	554	5	40	36	74	594	318	110	2	20	76	-	6	7	66	36	
16. Hortaleza	982	24	299	1	30	22	38	271	128	46	3	6	28	-	7	3	38	38	
17. Villaverde	1.033	27	279	3	20	26	44	300	168	51	-	8	25	-	5	3	38	36	
18. Villa de Vallecas	424	7	125	4	9	21	19	110	62	24	2	2	6	-	1	-	13	19	
19. Vicálvaro	341	7	109	-	9	4	9	89	46	23	-	2	11	-	-	-	17	15	
20. San Blas	1.198	33	329	6	32	26	42	319	193	70	2	9	34	-	4	5	57	37	
21. Barajas	254	-	81	-	2	5	8	74	40	17	1	-	10	-	1	1	7	7	

I. Enfermedades infecciosas y parasitarias

II. Tumores

III. Enfermedades de la sangre y de los órganos hematopoyéticos

IV. Enfermedades de las glándulas endocrinas, de la nutrición, del metabolismo y trastornos de la inmunidad

V. Trastornos mentales y del comportamiento

VI-VIII. Enfermedades del sistema nervioso y de los órganos de los sentidos

IX. Enfermedades del aparato circulatorio

X. Enfermedades del aparato respiratorio

XI. Enfermedades del aparato digestivo

XII. Enfermedades de la piel y del tejido celular subcutáneo

XIII. Enfermedades del sistema osteomuscular y del tejido conjuntivo

XIV. Enfermedades del sistema genitourinario

XV. Embarazo, parto y puerperio

XVI. Ciertas infecciones originadas en el período perinatal

XVII. Malformaciones congénitas, deformidades y anomalías cromosómicas

XVIII. Signos, síntomas y estados morbosos mal definidos

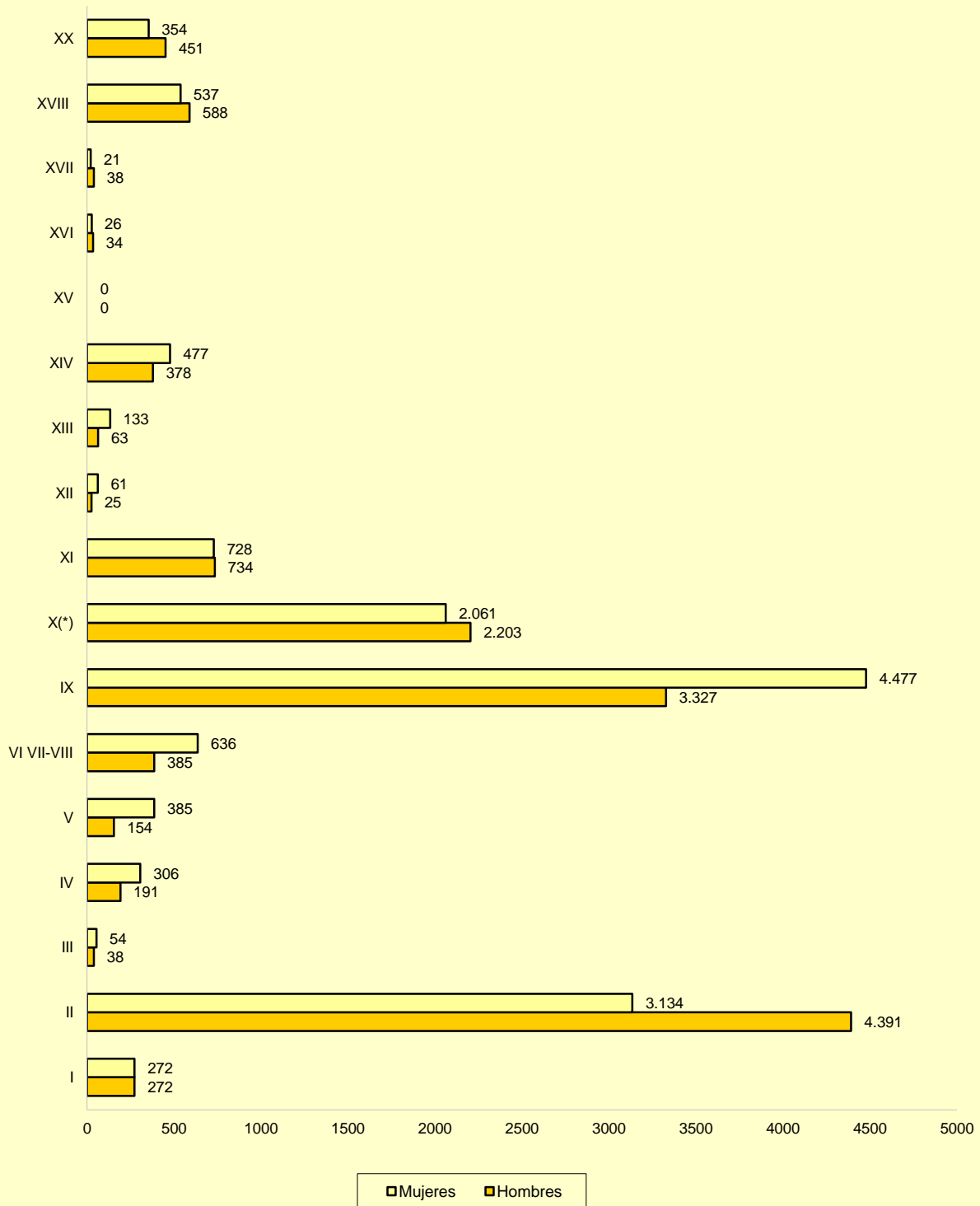
XX. Causas externas de traumatismos y envenenamientos

(\*) Hasta el año 2003 incluido, la broncoaspiración se codificaba en enfermedades del sistema respiratorio X, en el año 2004 pasa a incluirse en causas externas de traumatismos y envenenamientos XX

(\*\*) El atentado terrorista del 11 de Marzo afecta a este grupo de defunciones

FUENTE: Instituto de Estadística de la Comunidad de Madrid. Estadística de Movimiento Natural de la Población, 2006. [www.madrid.org/iestadis](http://www.madrid.org/iestadis)

**Defunciones de residentes en la Ciudad de Madrid clasificadas por causa de muerte y sexo en 2007**





## Fuentes, notas y conceptos del Capítulo 11

### 1. Salud. Establecimientos sanitarios.

#### Comunidad de Madrid. Consejería de Sanidad. Servicio de Información Sanitaria

El Servicio de Información Sanitaria realiza anualmente la "Estadística de Establecimientos Sanitarios con Régimen de Internado".

*Camas en funcionamiento:* Conjunto de camas destinadas a la atención continuada de pacientes ingresados (incluye incubadoras fijas y camas destinadas a cuidados especiales) que estén efectivamente funcionando en el hospital, ocupadas o no, incluyendo las que, sin ser parte de la dotación fija, se hallen realmente ocupadas.

*Finalidad Asistencial del Centro Hospitalario:* Especialidad médica a la que están dedicadas más del 65% de las camas en funcionamiento del centro. En el caso de que ninguna especialidad alcance dicho porcentaje, se considera al centro como hospital general.

*Equipamiento Sanitario (en funcionamiento):*

- Incubadoras fijas y en funcionamiento destinadas a la atención continuada del paciente.
- Quirófanos: Salas destinadas a la intervención o asistencia quirúrgica al enfermo y con dotación de mesa de operaciones y resto de elementos necesarios para ser utilizadas.
- Partitorios: Salas destinadas a parir y dotadas específicamente para ello, excluyendo quirófanos.

*Estancia:* Camas ocupadas por días de ocupación

*Frecuentación:* Número de consultas asistenciales por habitante

*Presión asistencial:* Número de consultas por profesional / día

*Índice de ocupación:* Número de estancias / (Promedio de camas en funcionamiento x 365 días), expresado en porcentaje

*Presión de urgencias:* Número de ingresos urgentes / (Número de ingresos programados + Número de ingresos urgentes) expresado en porcentaje.

### 2. Servicios municipales de salud

Información relativa a la actividad desarrollada por el SAMUR (Servicio de Asistencia Municipal de Urgencia y Rescate), por los diferentes centros dependientes de Madrid Salud y por la Empresa Mixta de Servicios Funerarios de Madrid S.A.

### 3. Salud. Causas de muerte

#### Instituto de Estadística de la Comunidad de Madrid. Estadísticas del Movimiento Natural de la Población

Las causas de defunción registradas en el certificado médico son todas aquellas enfermedades, estados morbosos o lesiones que produjeron la muerte o que contribuyeron a ella y las circunstancias del accidente o violencia que produjeron dichas lesiones. Con objeto de codificar una sola causa de mortalidad, la causa básica para tabulación es seleccionada sobre la base de la información contenida en el Boletín Estadístico de Defunción de acuerdo con las reglas recomendadas por la Clasificación Internacional de Enfermedades 9ª Revisión (CIE 9).