


Capítulo X

Cultura



1. Centros Municipales de Cultura, Ocio y Recreo

1.1. Visitantes a las instalaciones del Zoo - Acuario, Parque de Atracciones, Teleférico Rosales y Faunia

1.2. Actividades del Teatro Fernando Fernán Gómez

1.3. Actividades y visitantes del Planetario de Madrid

1.4. Actividades del Centro Cultural Conde Duque

2. Museos y Monumentos

2.1. Visitantes por museos y titularidad

3. Cinematografía

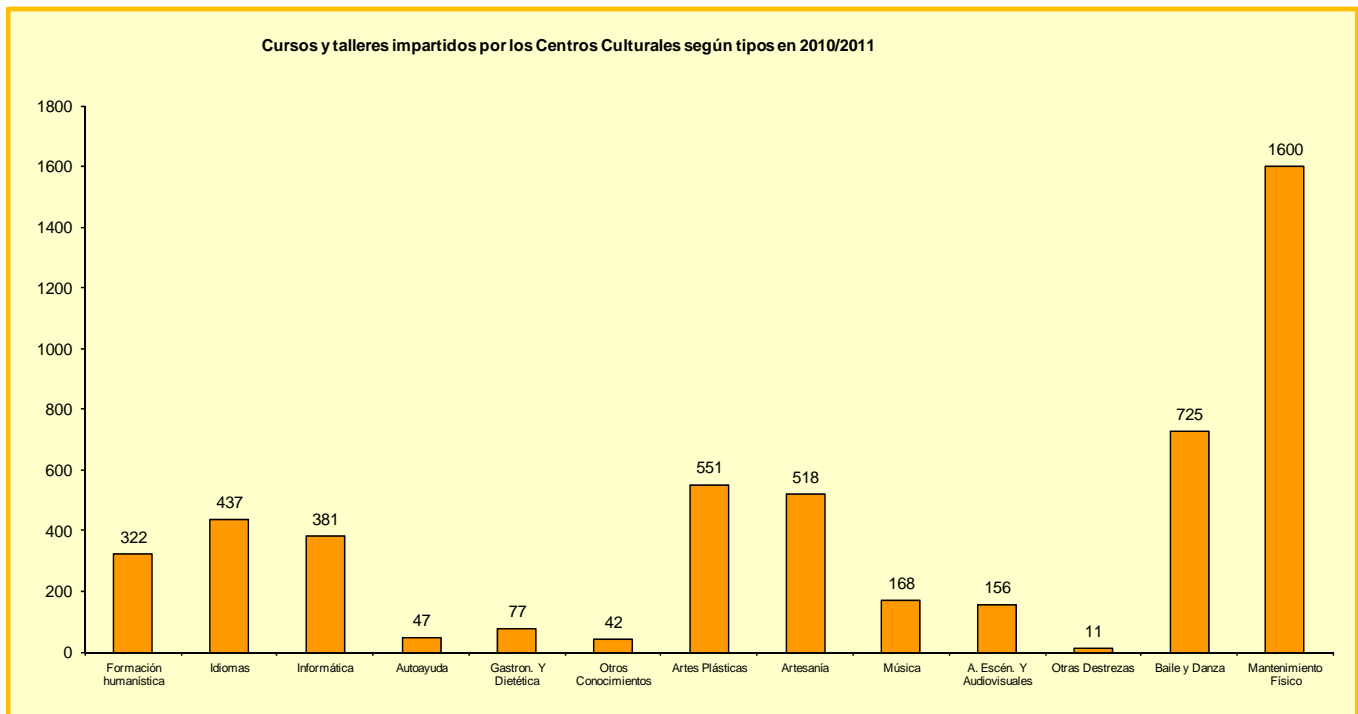
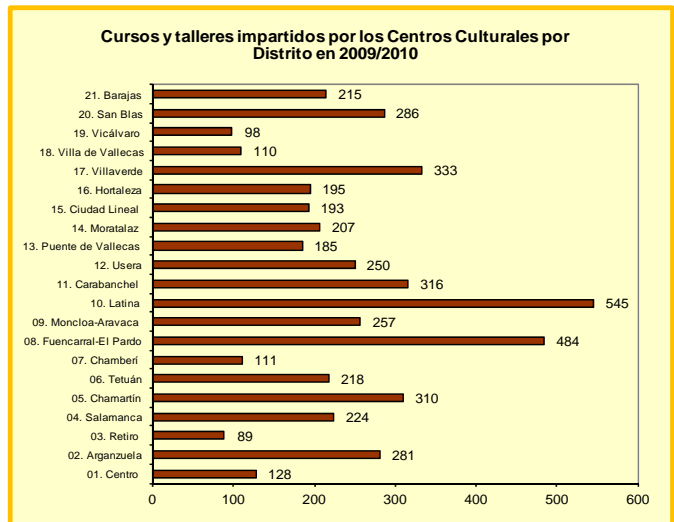
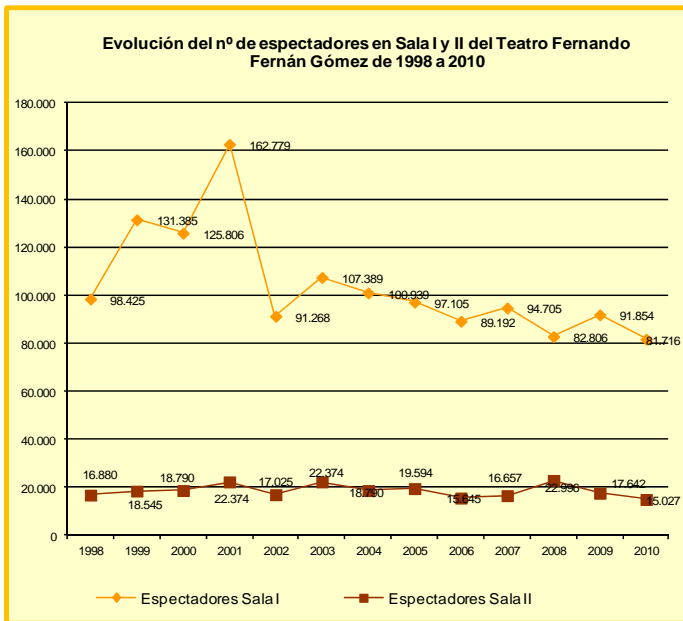
3.1. Cines, pantallas, espectadores y recaudación

4. Música

4.1. Actividades desarrolladas por el Auditorio Nacional de Música

Fuentes, notas y conceptos del Capítulo 10

1. Centros Municipales de Cultura, Ocio y Recreo



1.1. Visitantes a las Instalaciones del Zoo-Aquarium, Parque de Atracciones, Teleférico Rosales y Faunia

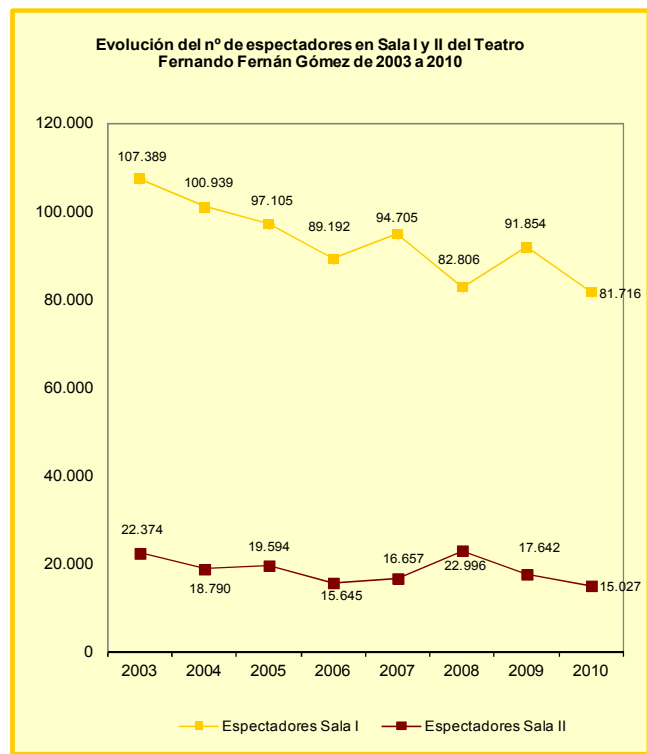
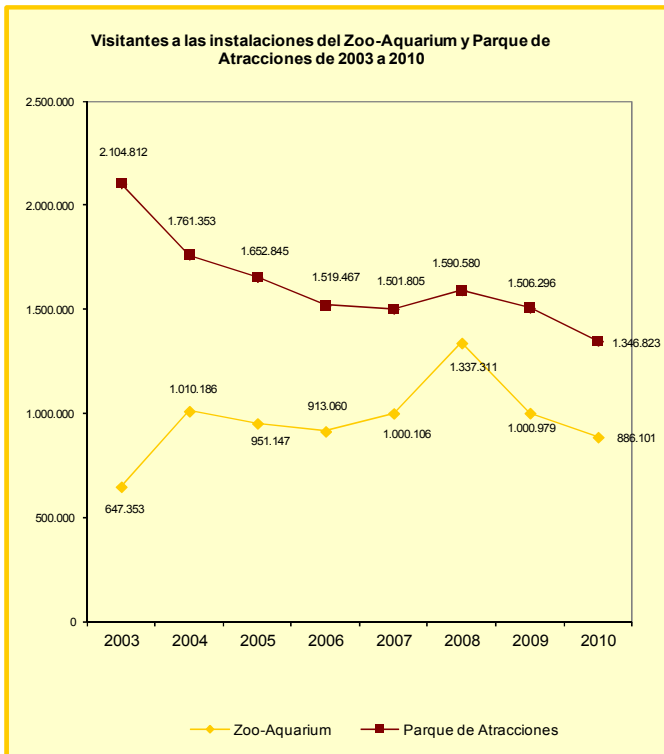
Años	Parque de Atracciones	Zoo-Aquarium	Teleférico Rosales	Faunia
2006	1.519.467	913.060	194.727	600.727
2007	1.501.805	1.000.106	240.719	579.500
2008	1.590.580	1.337.311	299.271	482.308
2009	1.506.296	1.000.979	286.617	442.285
2010	1.346.823	886.101	273.966	416.000

FUENTE: Parques Reunidos S.A. y Faunia

1.2. Actividades del Teatro Fernando Fernán Gómez de Madrid

Años	Espectadores Sala I	Espectadores Sala II	Nº Visitantes Exposiciones
2003	107.389	22.374	90.707
2004	100.939	18.790	205.818
2005	97.105	19.594	115.368
2006	89.192	15.645	84.005
2007	94.705	16.657	75.752
2008	82.806	22.996	72.310
2009	91.854	17.642	58.836
2010	81.716	15.027	29.479

FUENTE: Área de Gobierno de las Artes. Dirección General de Actividades Culturales. Dpto. de Centros y Actividades Culturales



1.3. Actividades y visitantes del Planetario de Madrid

	Sala de Proyecciones		Visitantes a otras actividades				
	Visitantes	Sesiones	Exposiciones	Taller de Astronomía	Curso de Introducción a la Astronomía	Conferencias	Observaciones
2007	128.937	1.424	13.500	260	0	1.135	8.000
2008	129.679	1.411	11.050	702	0	0	3.050
2009	146.849	1.438	12.850	744	0	3.760	5.500
2010	128.665	1.284	11.200	766	254	2.380	1.500
Enero	7.296	72	1.000	89	0	0	0
Febrero	14.719	119	1.000	72	254	0	0
Marzo	15.374	119	1.200	108	0	0	0
Abril	14.956	0	1.000	54	0	0	0
Mayo	13.114	127	1.000	54	0	0	0
Junio	8.609	116	1.000	68	0	0	1.500
Julio	5.640	108	500	0	0	0	0
Agosto	7.156	104	500	0	0	0	0
Septiembre	5.169	107	500	38	0	1.000	0
Octubre	12.315	171	1.000	90	0	225	0
Noviembre	11.385	125	1.500	74	0	925	0
Diciembre	12.932	116	1.000	119	0	230	0

Fuente: Área de Gobierno de Las Artes. Planetario de Madrid

1.4. Actividades del Centro Cultural Conde Duque

Exposiciones y actividades	2002	2003	2004	2005	2006	2007	2008	2009	2010
Exposiciones	24	22	25	14	20	15	11	2	2
Artes Plásticas	12	18	8	..	3	5	1	1	1
Fotografía	4	3	7	5	2	4	4	0	0
Arte Digital	7	..	10	5	..	0	0
Historia	0	0	0	0	0	0	0	1	1
Otras	8	1	3	9	5	1	6	0	0
Número de visitantes a exposiciones	119.835	176.418	73.950	148.327	132.541	146.058	92.148	23.198	23.198
Arte Digital									
Exposiciones	0	0	0	0	0	0	0	4	4
Proyectos digitales desarrollados en talleres	0	0	0	0	0	0	0	42	42
Talleres internacionales de producción de proyectos	0	0	0	0	0	0	0	4	4
Otros talleres teórico-prácticos	0	0	0	0	0	0	0	39	39
Seminarios internacionales	0	0	0	0	0	0	0	4	4
Conferencias, charlas, debates, encuentros, etc...	0	0	0	0	0	0	0	56	56
Países de procedencia de los participantes	0	0	0	0	0	0	0	28	28
Número total de personas asistentes a diversas activ	0	0	0	0	0	0	0	20.000	20.000
Otras actividades	255	220	127	302	199	64	26	0	0
Cine y Proyecciones	33	17	69	19	16	0	0
Talleres de arte	5	37	56	8	..	0	0
Seminarios, congresos y cursos	113	66	8	41	27	18	..	0	0
Conferencias y Mesas redondas	84	95	56	22	19	13	10	0	0
Actos varios	58	59	25	185	28	6	..	0	0

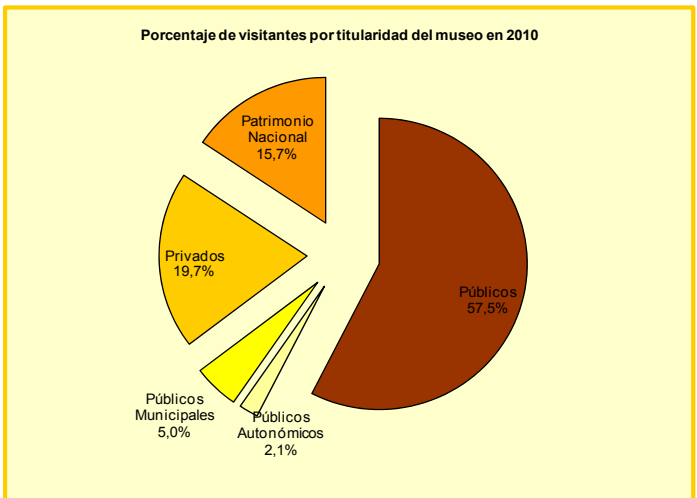
Nota: El Centro Cultural Conde Duque ha desaparecido como tal y ahora es un espacio dedicado a la Memoria. Las Exposiciones de Arte Digital las desarrolla Medialab-Prado

FUENTE: Área de Gobierno de las Artes. Dirección General de Archivos, Museos y Bibliotecas. Dpto. Museos y Exposiciones. Conde Duque.

2. Museos y Monumentos

2.1. Visitantes por museos y titularidad (miles de personas)

Museo	2007	2008	2009	2010
Total	11.726,7	11.650,6	11.747,2	11.904
Públicos	5.152,8	5.401,9	5.707,6	5.848
Arqueológico	220,9	158,7	140,8	142
Del Prado	2.663,2	2.759,3	2.764,2	2.732
Nacional Etnológico	46,9	47,0	43,7	40
Nacional Artes Decorativas	22,0	23,6	27,4	45
Nacional de Ciencias Naturales	163,0	166,5	156,0	148
Sorolla	103,0	102,1	116,8	122
Bellas Artes de San Fernando	148,2	129,1	139,4	44
Cerralbo ⁽¹⁾	0,0	0,0	0,0	4
Reina Sofía ⁽²⁾	1.566,3	1.769,0	2.087,4	2.314
América	69,7	53,7	47,6	60
Naval	55,2	53,2	54,2	64
Geominero	26,9	28,6	28,4	35
Ejercito	0,0	0,0	0,0	..
Del Traje	67,5	111,1	101,7	100
Públicos Autonómicos	159,7	141,1	231,2	250,0
Cervantes (Alcalá de Henares)	146,9	136,3	143,7	147
Picasso-Colección Eugenio Arias (Buitrago del Lozoya)	12,8	4,8	16,4	15
Lope de Vega	0,0	0,0	19,1	21
Centro de Arte 2 de Mayo	0,0	0,0	43,2	60
Centro de interpretación Nuevo Baztán	0,0	0,0	8,8	7
Públicos Municipales	693,0	736,3	646,5	597
De Madrid	45,3	35,8	31,2	..
Ermita de San Antonio de la Florida	60,3	70,6	71,0	77
De los Orígenes (Casa de San Isidro)	44,6	38,2	33,7	43
De la Ciudad	158,0	147,8	100,9	111
Templo de Debod	157,3	198,3	175,8	197
Planetario	156,4	159,5	166,2	150
Arte Contemporáneo	69,4	85,2	67,7	18
Arte Público	1,7	0,9	0,0	..
Privados	3.343,7	3.122,0	3.013,1	2.346
Thyssen-Bornemisza	978,1	753,2	801,3	821
Del Ferrocarril	75,5	62,3	73,3	111
Centro socio cultural La Casa Encendida	585,0	702,1	698,8	775
De Cera	326,4	304,8	306,2	290
Cosmo-Caixa (Museo Interactivo de la Cienc	1.378,7	1.299,6	1.133,5	349
Patrimonio Nacional	2.377,5	2.249,3	2.148,8	1.863,1
Monasterio de la Encarnación	18,9	19,4	19,5	20,1
Monasterio de las Descalzas Reales	58,9	57,1	54,4	57,7
Palacio Real de Madrid	992,0	958,4	889,7	934,1
Palacio Real de El Pardo	39,2	41,2	44,7	44,5
Panteón de Hombres Ilustres ⁽³⁾	13,1	0,0	0,0	..
Casa del Labrador (Aranjuez)	0,0	11,4	14,4	57,7
Casita del Infante de San Lorenzo de El Esc	2,3	2,1	2,0	1,9
Casita del Príncipe de El Escorial	5,1	5,2	5,2	5,1
Real Monasterio de San Lorenzo de El Esco	532,6	501,5	488,6	481,6
Basilica de la Santa Cruz del Valle de los Ca	419,4	370,0	360,5	..
Museo de Falúas (Aranjuez)	41,6	48,0	39,3	37,3
Palacio Real de Aranjuez ⁽⁴⁾	254,4	235,0	227,8	221,3
Casita del Príncipe de El Pardo	0,0	0,0	2,7	1,8



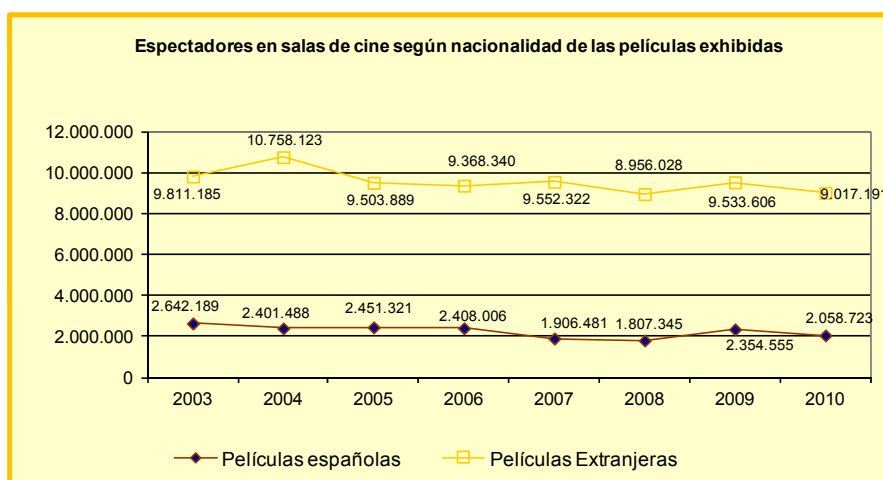
⁽⁴⁾ A partir del año 2007 no se facilitan datos ya que no se contabilizan a los visitantes.

3. Cinematografía

3.1. Cines, pantallas, espectadores y recaudación

	2003	2004	2005	2006	2007	2008	2009	2010
Cines	66	63	64	57	54	52	48	52
Pantallas	255	266	265	266	275	267	268	284
Espectadores	12.453.374	13.159.611	11.955.210	11.776.346	11.458.813	10.763.373	11.888.161	11.075.914
Películas españolas	2.642.189	2.401.488	2.451.321	2.408.006	1.906.481	1.807.345	2.354.555	2.058.723
Películas extranjeras	9.811.185	10.758.123	9.503.889	9.368.340	9.552.322	8.956.028	9.533.606	9.017.191
Recaudación (miles de Euros)	62.935,3	67.812,3	64.754,3	66.467,7	66.428,0	65.448,0	76.605,6	74.818,5
Películas españolas	13.473,4	12.540,4	13.518,5	13.690,0	11.056,0	11.085,5	14.785,3	14.102,4
Películas extranjeras	49.461,9	55.272,0	51.235,9	52.777,7	55.372,2	54.362,5	61.820,3	60.716,1

FUENTE: Ministerio de Cultura. Instituto de la Cinematografía y de las Artes Audiovisuales (ICAA)



3.2. Actividades desarrolladas por el Auditorio Nacional de la Música en 2009

	SALA SINFÓNICA			SALA CÁMARA				
	Nº conciertos	Loc Ocupadas	Porcentaje	Nº conciertos	Loc Ofertadas	Loc Ocupadas	Porcentaje	
Total		270	502.424	82%	107	74.044	58.555	79%
Extraordinarios		188	349.521	81%	71	49.132	40.022	81%
Organizados por el INAEM		82	152.903	83%	36	24.912	18.533	74%

FUENTE: Auditorio Nacional de la Música

Fuentes, notas y conceptos del Capítulo 10

1. Centros Municipales de Cultura, Ocio y Recreo

Parques Reunidos S.A.

Visitantes de las Intalaciones del Zoo-Aquarium, Parque de Atracciones y usuarios de Teleférico Rosales

Juntas Municipales. Unidades de actividades culturales, formativas y deportivas

Se recogen las actividades según la información remitida por la Dirección General de Archivos, Museos y Bibliotecas, y las actividades y talleres realizados en los Centros Culturales de cada uno de los distritos municipales son dependientes del Area de Coordinación Territorial, y concretamente del Servicio de Coordinación, Cultura, Educación, Deportes y Participación.

Área de Gobierno de Las Artes. Dirección General de Actividades Culturales. Dpto. de Centros y Actividades Culturales

Recoge las actividades del Teatro Fernando Fernán Gómez antiguo Centro Cultural de la Villa de Madrid

Área de Gobierno de las Artes. Planetario de Madrid

Recoge las actividades y visitantes que recibe el Planetario de Madrid.

Área de Gobierno de las Artes. Dirección General de Patrimonio Cultural. Centro Cultural Conde Duque

Visitantes a exposiciones y actividades realizadas por este centro.

2. Museos y Monumentos

Instituto de Estadística de la Comunidad de Madrid. Anuario Estadístico.

Visitantes por museos y titularidad de los mismos en la Ciudad de Madrid.

3. Cinematografía

Ministerio de Cultura. Instituto de la Cinematografía y de las Artes Audiovisuales (ICAA)

Se recoge el número de cines, pantallas, espectadores por tipo de películas y recaudación, en el ámbito de la Ciudad de Madrid.

4. Música

Ministerio de Cultura. Instituto Nacional de las Artes Escénicas y de la Música (INAEM). Auditorio Nacional de la Música.

Distribución de Conciertos y tanto por ciento de ocupación de las Salas.