


## Capítulo XIII

# Deportes



## 1. Infraestructura de los centros municipales

1.1. Instalaciones deportivas por Distrito y tipo de instalación

1.2. Pistas o campos de deportes por Distrito según tipo de deporte

## 2. Educación física, enseñanzas y promociones deportivas

2.1. Evolución de los servicios prestados en asistencias anuales

2.2. Participación en Juegos Deportivos Municipales por modalidad deportiva según sexo

## 3. Censo Nacional de Instalaciones Deportivas 2005

3.1. Instalaciones y espacios de actividad deportiva por tipo de entidad gestora y Distrito

Fuentes, notas y conceptos del Capítulo 13

## 1. Infraestructura de los centros municipales

### 1.1 Instalaciones deportivas por Distrito y tipo de instalación. 2010

Distritos	EN CENTROS DEPORTIVOS MUNICIPALES					EN INSTALACIONES BÁSICAS		
	Total	Total	Gestión Directa (Junta Municipal de Distrito)	Gestión Indirecta Dirección General de Deportes	Gestión Indirecta Junta Municipal de Distrito	Total	Acceso Controlado	Acceso Libre
<b>TOTAL</b>	<b>559</b>	<b>67</b>	<b>56</b>	<b>7</b>	<b>4</b>	<b>492</b>	<b>95</b>	<b>397</b>
01. Centro	5	0	0	0	0	5	2	3
02. Arganzuela	25	4	4	0	0	21	2	19
03. Retiro	14	4	3	0	1	10	1	9
04. Salamanca	6	2	1	1	0	4	3	1
05. Chamartín	17	2	2	0	0	15	2	13
06. Tetuán	11	3	2	1	0	8	1	7
07. Chamberí	0	0	0	0	0	0	0	0
08. Fuencarral-El Pardo	46	4	4	0	0	42	12	30
09. Moncloa-Aravaca	42	9	9	0	0	33	1	32
10. Latina	41	4	3	1	0	37	9	28
11. Carabanchel	42	3	1	1	1	39	14	25
12. Usera	38	4	3	0	1	34	8	26
13. Puente de Vallecas	39	5	5	0	0	34	10	24
14. Moratalaz	25	2	2	0	0	23	2	21
15. Ciudad lineal	35	4	3	1	0	31	4	27
16. Hortaleza	68	3	2	0	1	65	10	55
17. Villaverde	29	5	5	0	0	24	1	23
18. Villa de Vallecas	21	2	2	0	0	19	4	15
19. Vicálvaro	10	2	2	0	0	8	2	6
20. San Blas	27	3	1	2	0	24	4	20
21. Barajas	18	2	2	0	0	16	3	13

FUENTE: Área de Coordinación Institucional. Dirección General de Deportes

## 1.2. Pistas o campos de deportes por Distrito y tipo de deporte .2010

(Continúa)

	00. Ciudad de Madrid	01. Centro	02. Arganzuela	03. Retiro	04. Salamanca	05. Chamartín	06. Tetuán	07. Chamberí	08. Fuencarral - El Pardo	09. Moncloa - Aravaca	10. Latina
<b>TOTAL</b>	<b>1.910</b>	<b>6</b>	<b>64</b>	<b>51</b>	<b>41</b>	<b>54</b>	<b>49</b>	<b>0</b>	<b>157</b>	<b>124</b>	<b>211</b>
Aparatos de gimnasia	1	0	0	0	0	0	0	0	0	0	0
Auditorio	1	0	0	0	0	0	0	0	0	1	0
Aula	4	0	0	0	0	0	0	0	0	0	0
Aula de formación	1	0	0	0	0	0	0	0	0	0	0
Aula deportiva	1	0	1	0	0	0	0	0	0	0	0
Bolera	2	0	0	0	0	0	0	0	0	0	2
Boulder	1	0	0	0	0	0	0	0	0	1	0
Campo de béisbol	1	0	0	0	0	0	0	0	0	0	0
Campo de fútbol	121	0	2	2	0	0	1	0	14	6	14
Campo de fútbol 3	2	0	0	0	0	0	0	0	2	0	0
Campo de fútbol 5	1	0	0	0	0	0	0	0	1	0	0
Campo de fútbol 7	64	0	0	2	2	2	0	0	5	3	10
Campo de sófbol	1	0	0	0	0	0	0	0	0	0	0
Campo tiro con arco	1	0	0	0	0	0	0	0	0	0	0
Canasta	12	0	0	0	0	0	0	0	0	0	0
Ciclo-sala	7	0	0	0	0	1	1	0	0	0	1
Circuito bicicross	1	0	0	0	0	0	0	0	0	0	0
Circuito de automodelismo	1	0	0	0	0	0	0	0	0	0	0
Circuito de bicicletas	8	0	0	0	0	0	0	0	0	1	3
Circuito de bmx	1	0	1	0	0	0	0	0	0	0	0
Circuito de footing	6	0	1	1	1	0	0	0	0	2	0
Circuito educación vial	1	0	0	0	0	0	0	0	0	0	1
Circuito radiocontrol	2	0	0	0	0	0	0	0	0	0	0
Foso salto de longitud	1	0	0	0	0	0	0	0	1	0	0
Frontón	33	0	1	0	0	0	2	0	0	0	3
Lago/estanque	2	0	0	1	0	0	0	0	0	1	0
Mini golf	1	0	0	0	0	0	0	0	0	0	0
Pabellón de gimnasia	2	0	0	0	1	0	0	0	0	0	0
Pabellón polideportivo	44	0	3	1	1	1	2	0	2	4	5
Patinódromo	6	0	0	0	0	0	0	0	0	0	1
Piscina	83	0	4	1	3	2	3	0	6	8	4
Piscina chapoteo	5	0	0	0	0	0	0	0	0	0	0
Piscina de aprendizaje	31	0	2	1	0	1	1	0	2	1	2
Piscina infantil	18	0	1	0	0	0	0	0	2	3	1
Piscina recreo	3	0	0	0	0	0	0	0	0	1	2
Pista baloncesto	274	1	3	9	3	8	8	0	27	17	13
Pista baloncesto mini	5	0	0	0	0	0	0	0	1	0	0
Pista de atletismo	9	0	0	0	0	0	0	0	1	0	1
Pista de balonmano	40	0	0	0	0	0	0	0	1	2	0
Pista de bolos	2	0	1	0	0	0	0	0	0	0	0
Pista de calva	13	0	0	0	0	0	0	0	1	0	11
Pista de chito	37	0	0	2	0	0	0	0	6	0	10
Pista de frontis	3	0	0	0	0	0	0	0	0	0	0
Pista de pádel	169	0	6	5	10	11	1	0	9	9	24
Pista de petanca	121	0	6	2	1	1	2	0	18	1	24
Pista de practicas de golf	1	0	0	0	0	0	0	0	0	0	0
Pista de squash	8	0	0	0	0	0	0	0	0	0	0
Pista de tenis	167	0	4	3	2	3	0	0	8	29	29
Pista de voley-playa	7	0	0	0	0	0	0	0	1	1	0
Pista fútbol-sala	128	0	9	3	4	11	9	0	9	6	14
Pista hockey patines	6	0	0	0	0	0	0	0	0	0	1
Pista patinaje	63	0	5	1	0	2	2	0	7	2	10
Pista polideportiva	149	5	0	3	1	0	0	0	17	3	16
Pista voleibol	13	0	0	0	0	0	0	0	1	2	0
Rocódromo	5	0	0	1	0	0	0	0	1	1	0
Sala cardiovascular	1	0	0	0	0	0	0	0	0	0	0
Sala de acondicionamiento	2	0	0	1	0	0	0	0	0	0	0
Sala de aeróbic	7	0	0	0	0	1	0	0	1	0	0
Sala de artes marciales	9	0	0	2	0	0	0	0	0	0	0
Sala de esgrima	2	0	0	0	0	0	0	0	0	0	0
Sala de fisioterapia	6	0	2	0	1	1	0	0	0	1	0
Sala de halterofilia	1	0	0	0	0	0	0	0	0	0	0
Sala de hidroterapia	3	0	1	1	0	0	0	0	0	0	0
Sala de medicina deportiva	1	0	1	0	0	0	0	0	0	0	0
Sala de musculación	46	0	3	2	2	2	3	0	2	4	3
Sala de psicomotricidad	5	0	0	0	0	0	0	0	0	0	0
Sala de reconocimientos médicos	5	0	0	0	1	1	0	0	0	0	1
Sala de reuniones	8	0	1	0	1	0	1	0	0	4	1
Sala gimnasio	25	0	4	2	1	1	2	0	0	2	0
Sala multiusos	29	0	0	3	1	2	1	0	0	3	2
Sala relax	1	0	0	0	0	0	0	0	0	1	0
Sauna	16	0	2	2	0	1	2	0	2	4	2
Skatepark	5	0	0	0	0	0	2	0	0	0	0
Tapiz de rítmica	1	0	0	0	0	1	0	0	0	0	0
Tatami	1	0	0	0	0	1	0	0	0	0	0
Tenis de mesa	43	0	0	0	5	0	6	0	8	0	0
Zona de termalismo	1	0	0	0	0	0	0	0	0	0	0
Zona nudista	2	0	0	0	0	0	0	0	1	0	0

FUENTE: Área de Coordinación Institucional. Dirección General de Deportes

## 1.2. Pistas o campos de deportes por Distrito y tipo de deporte .2010

(Concluye)

	11. Carabanchel	12. Usera	13. Puente de Vallecas	14. Moratalaz	15. Ciudad Lineal	16. Hortaleza	17. Villaverde	18. Villa de Vallecas	19. Vicálvaro	20. San Blas	21. Barajas
<b>TOTAL</b>	<b>116</b>	<b>122</b>	<b>150</b>	<b>111</b>	<b>87</b>	<b>185</b>	<b>101</b>	<b>41</b>	<b>76</b>	<b>115</b>	<b>49</b>
Aparatos de gimnasia	0	0	0	0	0	1	0	0	0	0	0
Auditorio	0	0	0	0	0	0	0	0	0	0	0
Aula	0	0	1	1	0	0	0	0	2	0	0
Aula de formación	0	0	0	0	0	0	0	1	0	0	0
Aula deportiva	0	0	0	0	0	0	0	0	0	0	0
Bolera	0	0	0	0	0	0	0	0	0	0	0
Boulder	0	0	0	0	0	0	0	0	0	0	0
Campo de béisbol	0	0	0	1	0	0	0	0	0	0	0
Campo de fútbol	13	12	12	7	5	11	5	4	5	5	3
Campo de fútbol 3	0	0	0	0	0	0	0	0	0	0	0
Campo de fútbol 5	0	0	0	0	0	0	0	0	0	0	0
Campo de fútbol 7	6	3	3	5	1	9	2	1	4	3	3
Campo de fútbol 9	0	0	0	1	0	0	0	0	0	0	0
Campo de tiro con arco	0	0	0	1	0	0	0	0	0	0	0
Canasta	0	0	4	0	0	8	0	0	0	0	0
Ciclo-sala	0	0	1	1	0	1	0	0	1	0	0
Circuito bicicross	0	0	0	0	0	1	0	0	0	0	0
Circuito de automodelismo	0	0	0	0	0	0	0	1	0	0	0
Circuito de bicicletas	0	2	0	0	1	0	0	0	1	0	0
Circuito de bmx	0	0	0	0	0	0	0	0	0	0	0
Circuito de footing	0	0	0	0	0	0	0	0	0	1	0
Circuito educación vial	0	0	0	0	0	0	0	0	0	0	0
Circuito radiocontrol	0	0	0	2	0	0	0	0	0	0	0
Foso salto de longitud	0	0	0	0	0	0	0	0	0	0	0
Frontón	1	6	2	3	3	1	9	1	1	0	0
Lago/estanque	0	0	0	0	0	0	0	0	0	0	0
Mini golf	0	1	0	0	0	0	0	0	0	0	0
Pabellón de gimnasia	0	0	0	0	0	0	0	0	0	1	0
Pabellón polideportivo	3	2	3	2	1	2	3	2	2	3	2
Patinódromo	0	1	0	0	0	0	1	0	1	2	0
Piscina	3	7	9	6	5	6	5	3	3	4	1
Piscina chapoteo	1	1	0	2	0	1	0	0	0	0	0
Piscina de aprendizaje	1	2	4	0	3	4	3	1	2	0	1
Piscina infantil	1	2	3	0	0	1	1	1	1	1	0
Piscina recreo	0	0	0	0	0	0	0	0	0	0	0
Pista baloncesto	16	17	30	21	26	26	11	9	6	12	11
Pista baloncesto mini	0	0	0	0	0	1	1	0	2	0	0
Pista de atletismo	0	1	2	1	1	0	0	0	1	1	0
Pista de balonmano	4	9	23	0	0	1	0	0	0	0	0
Pista de bolos	0	0	0	0	0	0	0	0	0	0	1
Pista de calva	1	0	0	0	0	0	0	0	0	0	0
Pista de chito	2	0	0	0	0	7	0	0	0	10	0
Pista de frontis	0	0	0	0	0	0	3	0	0	0	0
Pista de pádel	10	11	8	8	6	20	4	0	18	5	4
Pista de petanca	6	6	1	0	0	22	3	0	1	22	5
Pista de practicas de golf	0	0	0	0	0	0	0	0	0	1	0
Pista de squash	4	0	4	0	0	0	0	0	0	0	0
Pista de tenis	6	9	12	16	7	6	11	0	13	5	4
Pista de voley-playa	0	3	0	1	0	1	0	0	0	0	0
Pista fútbol-sala	4	1	0	14	10	18	2	0	0	7	7
Pista hockey patines	2	0	1	1	0	1	0	0	0	0	0
Pista patinaje	4	2	1	4	4	9	7	0	1	2	0
Pista polideportiva	16	7	10	3	6	4	21	12	8	16	1
Pista voleibol	0	1	2	2	0	1	0	1	0	1	2
Rocódromo	1	0	0	0	0	1	0	0	0	0	0
Sala cardiovascular	0	0	0	0	0	0	1	0	0	0	0
Sala de acondicionamiento	0	0	0	0	1	0	0	0	0	0	0
Sala de aeróbic	0	1	2	0	0	0	1	1	0	0	0
Sala de artes marciales	0	0	2	1	0	1	1	0	1	1	0
Sala de esgrima	0	0	1	0	0	0	0	0	0	0	1
Sala de fisioterapia	0	0	0	0	1	0	0	0	0	0	0
Sala de halterofilia	0	0	0	0	0	0	0	1	0	0	0
Sala de hidroterapia	0	0	0	0	1	0	0	0	0	0	0
Sala de medicina deportiva	0	0	0	0	0	0	0	0	0	0	0
Sala de musculación	4	3	3	2	2	3	1	2	1	3	1
Sala de psicomotricidad	0	0	0	1	0	0	2	0	0	1	1
Sala de reconocimientos médicos	0	0	1	1	0	0	0	0	0	0	0
Sala de reuniones	0	0	0	0	0	0	0	0	0	0	0
Sala gimnasio	0	2	2	2	2	2	2	0	1	0	0
Sala multiusos	3	2	0	0	0	4	1	0	0	6	1
Sala relax	0	0	0	0	0	0	0	0	0	0	0
Sauna	0	0	0	0	1	0	0	0	0	0	0
Skatepark	0	0	0	0	0	2	0	0	0	1	0
Tapiz de rítmica	0	0	0	0	0	0	0	0	0	0	0
Tatami	0	0	0	0	0	0	0	0	0	0	0
Tenis de mesa	4	8	3	0	0	9	0	0	0	0	0
Zona de termalismo	0	0	0	0	0	0	0	0	0	1	0
Zona nudista	0	0	0	1	0	0	0	0	0	0	0

FUENTE: Área de Coordinación Institucional. Dirección General de Deportes

## 2. Educación física, enseñanzas y promociones deportivas

### 2.1. Evolución de los servicios prestados en asistencias anuales

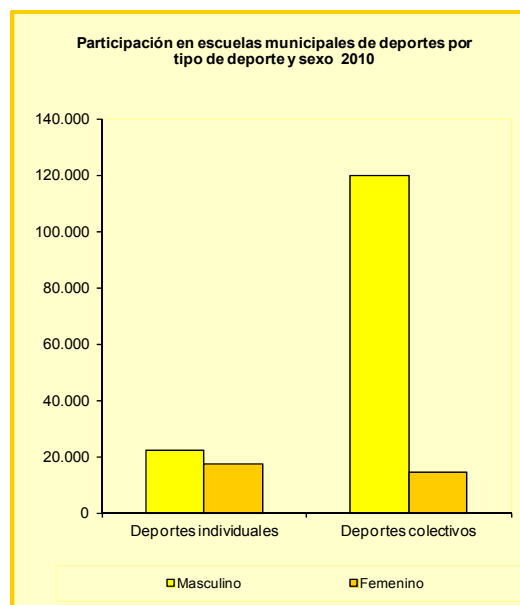
Servicios prestados	2007	2008	2009	2010
<b>TOTAL Servicios Prestados en Centros Deportivos</b>	<b>15.720.391</b>	<b>16.891.126</b>	<b>23.135.380</b>	<b>25.961.513</b>
Actividades Dirigidas	5.290.719	5.233.921	7.409.416	8.358.049
Alquileres	2.892.820	3.091.028	3.256.281	3.179.350
Cesiones	1.112.076	1.090.908	1.030.542	1.216.616
Juegos de competición	1.354.164	1.330.424	1.303.200	1.289.744
Servicios de Medicina	17.422	17.209	21.455	24.285
Uso libre	5.053.190	6.127.636	10.114.486	11.893.469
<b>TOTAL Servicios prestados en centros de Gestión Directa</b>	<b>15.720.391</b>	<b>16.891.126</b>	<b>19.352.896</b>	<b>20.422.994</b>
Actividades Dirigidas	5.290.719	5.233.921	6.368.797	7.159.213
Alquileres	2.892.820	3.091.028	2.982.156	2.748.601
Cesiones	1.112.076	1.090.908	984.411	1.141.308
Juegos de competición	1.354.164	1.330.424	1.303.200	1.289.744
Servicios de Medicina	17.422	17.209	16.497	16.522
Uso libre	5.053.190	6.127.636	7.697.835	8.067.606
<b>TOTAL Servicios prestados en centros de Gestión Indirecta</b>		...	<b>3.782.484</b>	<b>5.538.519</b>
Actividades Dirigidas	...	...	1.040.619	1.198.836
Alquileres	...	...	274.125	430.749
Cesiones	...	...	46.131	75.308
Juegos de competición	...	...	...	...
Servicios de Medicina	...	...	4.958	7.763
Uso libre	...	...	2.416.651	3.825.863

FUENTE: Ayuntamiento de Madrid. Dirección General de Deportes

### 2.2. Participación en Juegos Deportivos Municipales por modalidad deportivas según sexo en 2010

Actividad	2010			% Participación femenina
	Total	Masculino	Femenino	
<b>Participación en deportes individuales</b>	<b>39.599</b>	<b>22.099</b>	<b>17.500</b>	<b>44,19</b>
Ajedrez	1.541	1.212	329	21,35
Atletismo	5.975	2.912	3.063	51,26
Badminton	153	93	60	39,22
Campo a Través	22.194	12.224	9.970	44,92
Gimnasia Artística	590	430	160	27,12
Gimnasia Rítmica	1.207	0	1.207	100,00
Judo	1.634	1.338	296	18,12
Karate	1.467	957	510	34,76
Natación	2.881	1.429	1.452	50,40
Padel	401	324	77	19,20
Tenis	897	738	159	17,73
Tenis de Mesa	457	320	137	29,98
Otros	202	122	80	39,60
<b>Participación en deportes colectivos</b>	<b>134.403</b>	<b>119.786</b>	<b>14.617</b>	<b>10,88</b>
Baloncesto	26.657	20.065	6.592	24,73
Balonmano	1.192	942	250	20,97
Beisbol	133	117	16	12,03
Fútbol	6.719	6.711	8	0,12
Fútbol 7	42.588	42.444	144	0,34
Fútbol Sala	50.872	47.882	2.990	5,88
Hockey Sala	421	293	128	30,40
Voleibol	4.844	656	4.188	86,46
Waterpolo	977	676	301	30,81

FUENTE: Ayuntamiento de Madrid. Dirección General de Deportes

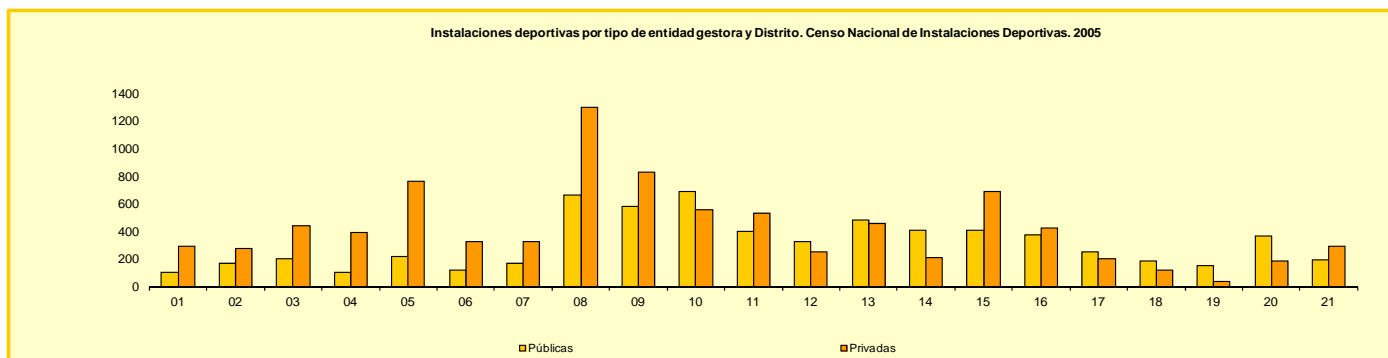


## 3. Censo Nacional de Instalaciones Deportivas. 2005

### 3.1. Instalaciones de actividad deportiva por tipo de entidad gestora y Distrito

Distritos	GESTION PUBLICA					GESTION PRIVADA						
	Nº de Instalaciones	Espacios deportivos	Espacios convencionales	Áreas singulares	Áreas de actividad	Espacios complementarios	Nº de Instalaciones	Espacios deportivos	Espacios convencionales	Áreas singulares	Áreas de actividad	Espacios complementarios
<b>Ciudad de Madrid</b>	<b>997</b>	<b>2673</b>	<b>2553</b>	<b>102</b>	<b>18</b>	<b>521</b>	<b>1554</b>	<b>3315</b>	<b>3214</b>	<b>70</b>	<b>31</b>	<b>899</b>
01. Centro	20	39	38	1	0	6	66	98	96	2	0	32
02. Arganzuela	35	65	59	5	1	7	47	93	91	2	0	39
03. Retiro	35	70	62	8	0	26	73	149	147	1	1	67
04. Salamanca	14	38	36	2	0	16	76	137	135	0	2	44
05. Chamartín	41	81	76	5	0	12	125	297	289	6	2	44
06. Tetuán	23	44	43	1	0	5	74	109	106	3	0	36
07. Chamberí	24	65	64	0	1	12	62	118	117	0	1	27
08. Fuencarral-El Pardo	84	264	245	19	0	48	200	488	464	16	8	123
09. Moncloa-Aravaca	68	238	222	13	3	33	110	332	308	10	14	53
10. Latina	90	269	248	13	8	63	92	203	197	6	0	59
11. Carabanchel	70	159	153	3	1	15	92	185	181	2	2	72
12. Usera	57	120	113	7	0	28	47	86	83	3	0	36
13. Puente de Vallecas	67	177	176	1	0	60	73	163	162	1	0	56
14. Moratalaz	50	155	146	8	1	45	40	70	69	1	0	30
15. Ciudad lineal	60	155	155	0	1	35	123	256	253	3	0	55
16. Hortaleza	64	146	141	5	0	16	67	166	165	1	0	29
17. Villaverde	44	99	97	2	0	10	39	67	67	0	0	26
18. Villa de Vallecas	27	72	71	1	0	13	29	40	38	2	0	13
19. Vicálvaro	16	59	57	2	0	19	9	12	10	2	0	3
20. San Blas	53	144	141	3	0	28	36	69	65	3	1	10
21. Barajas	27	79	78	1	0	7	53	135	130	5	0	26
<b>No consta distrito</b>	<b>28</b>	<b>135</b>	<b>132</b>	<b>2</b>	<b>2</b>	<b>17</b>	<b>21</b>	<b>42</b>	<b>41</b>	<b>1</b>	<b>0</b>	<b>19</b>

FUENTE: Consejo Superior de Deportes. Censo Nacional de Instalaciones Deportivas



## Fuentes, notas y conceptos del Capítulo 13

### 1. Infraestructura de los centros municipales

**Área de Gobierno de Urbanismo, Vivienda e Infraestructuras. Coordinación General de Organización y Gestión de Proyectos**

Relación de instalaciones deportivas municipales.

### 2. Educación física, enseñanzas y promociones deportivas

**Ayuntamiento de Madrid. Vicealcaldía. Dirección General de Deportes.**

Actividades desarrolladas en las instalaciones dependientes del Ayuntamiento de Madrid

### 3. Censo de Instalaciones Deportivas, 2005

**Consejo Superior de Deportes. <http://www.csd.gob.es/csd/instalaciones/1CenInstDep/>**

*Instalación Deportiva:* Es el espacio de uso colectivo, en el que se ha construido o realizado alguna actuación de adaptación para permitir la práctica físico-deportiva de manera permanente o que sea de general reconocimiento para el desarrollo de estas prácticas. Las instalaciones deportivas se componen de espacios donde se desarrolla la actividad físico-deportiva, que se denominan espacios deportivos.

*Espacio Deportivo:* Es la delimitación espacial en una instalación, equivalente a cualquiera de las tipologías de espacios deportivos descritos en el manual de interpretación del cuestionario del CNID-2005; como son los espacios deportivos convencionales, espacios deportivos singulares y las áreas de actividad.

*Espacio deportivo convencional:* Son espacios deportivos construidos para la práctica deportiva, presentan dimensiones y cerramientos reglados y adaptados a las características y tipo de cada deporte.

*Espacios deportivos singulares:* Son espacios deportivos construidos para la práctica deportiva, que aunque ésta pueda estar reglada, presentan unas dimensiones y características adaptadas a cada tipo. Son espacios más específicos y generalmente tienen unos requerimientos espaciales que hacen que su distribución sea desigual sobre el territorio. Los espacios singulares son espacios de práctica característicos de instalaciones como: campos de golf, estaciones de esquí, circuitos de velocidad, carriles de bicicleta, campos de tiro, etc.

*Áreas de actividad:* Son espacios no estrictamente deportivos, como son las infraestructuras o los espacios naturales, sobre los que se desarrollan actividades físico-deportivas porque se han adaptado o se utilizan habitualmente para el desarrollo de las mismas. La indefinición de los límites y características específicas de estas áreas, dificulta su dimensionado y la recogida de datos de las mismas. Las áreas de actividad son los espacios de práctica característicos de instalaciones como: puertos deportivos, refugios, aeródromos, etc.

*Espacios complementarios:* Son espacios que dan apoyo a la práctica deportiva (vestuarios, gradas, almacén deportivo, etc.).