


Capítulo X

Cultura



1. Centros Municipales de Cultura, Ocio y Recreo

1.1. Visitantes a las instalaciones del Zoo - Acuario, Parque de Atracciones, Teleférico Rosales y Faunia

1.2. Actividades del Teatro Fernando Fernán Gómez

1.3. Actividades y visitantes del Planetario de Madrid

1.4. Actividades del Centro Cultural Conde Duque

2. Museos y Monumentos

2.1. Visitantes por museos y titularidad

3. Cinematografía

3.1. Cines, pantallas, espectadores y recaudación

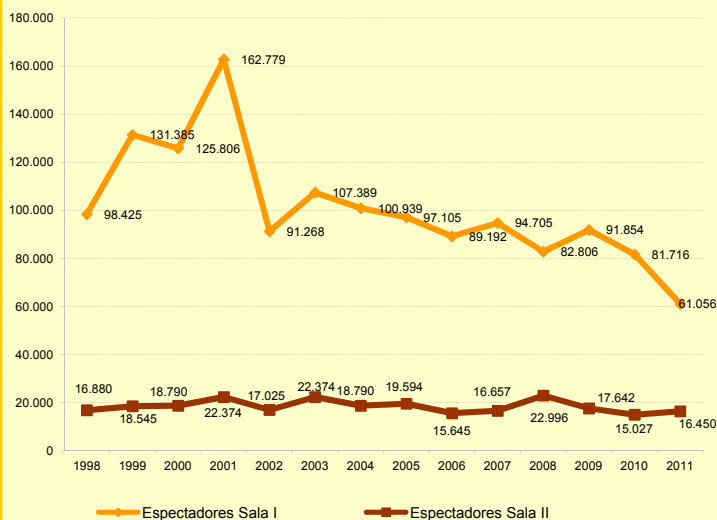
4. Música

4.1. Actividades desarrolladas por el Auditorio Nacional de Música

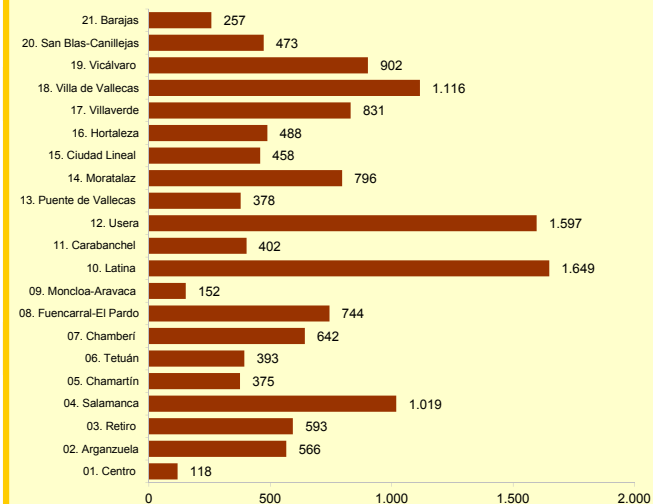
Fuentes, notas y conceptos del Capítulo 10

1. Centros Municipales de Cultura, Ocio y Recreo

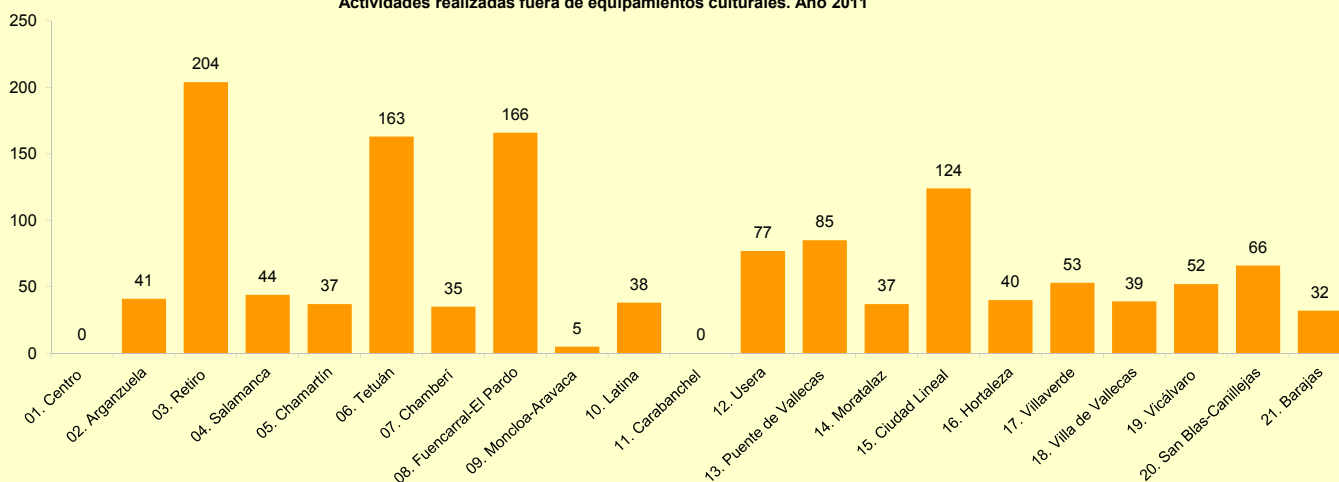
Evolución del número de Espectadores en Sala I y II del Teatro Fernando Fernán Gómez de 1998 a 2011



Cursos y Talleres impartidos por los Centros Culturales por Distrito en 2011



Actividades realizadas fuera de equipamientos culturales. Año 2011



1.1. Visitantes a las Instalaciones del Zoo-Aquarium, Parque de Atracciones, Teleférico Rosales y Faunia

Años	Parque de Atracciones	Zoo-Aquarium	Teleférico Rosales	Faunia
2006	1.519.467	913.060	194.727	600.727
2007	1.501.805	1.000.106	240.719	579.500
2008	1.590.580	1.337.311	299.271	482.308
2009	1.506.296	1.000.979	286.617	442.285
2010	1.346.823	886.101	273.966	416.000
2011	1.309.809	1.040.421	331.937	395.264

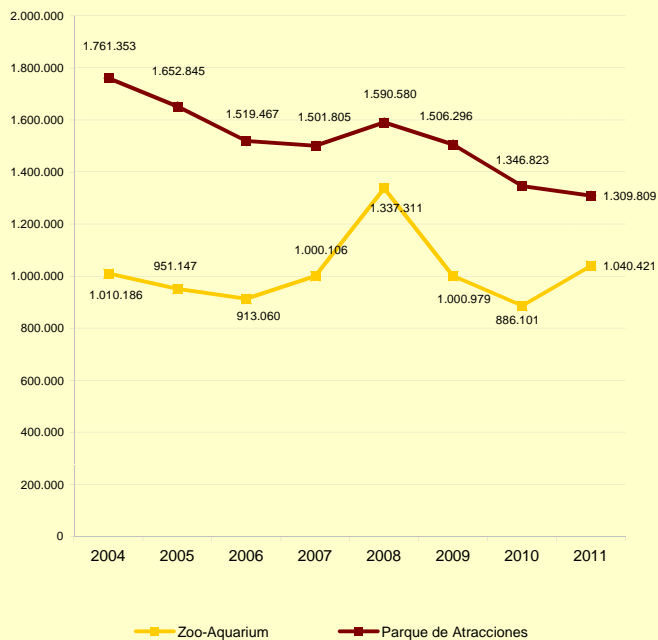
FUENTE: Parques Reunidos S.A. y Faunia

1.2. Actividades del Teatro Fernando Fernán Gómez de Madrid

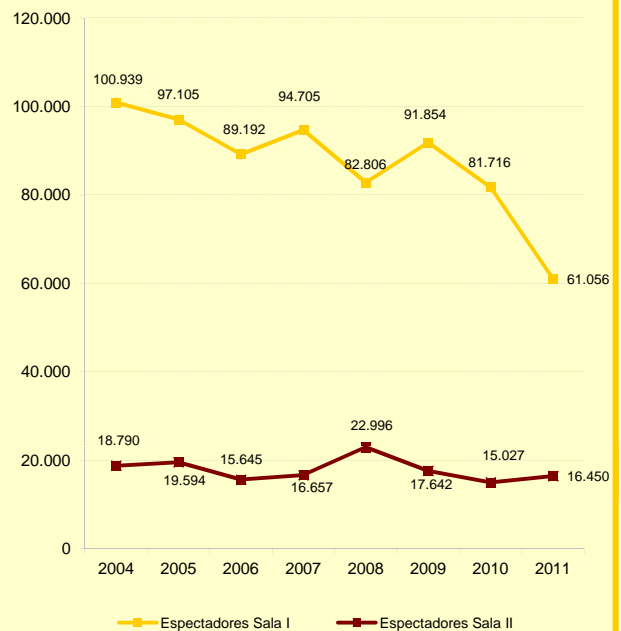
Años	Espectadores Sala I	Espectadores Sala II	Nº Visitantes Exposiciones
2003	107.389	22.374	90.707
2004	100.939	18.790	205.818
2005	97.105	19.594	115.368
2006	89.192	15.645	84.005
2007	94.705	16.657	75.752
2008	82.806	22.996	72.310
2009	91.854	17.642	58.836
2010	81.716	15.027	29.479
2011	61.056	16.450	44.504

FUENTE: Área de Gobierno de las Artes. Dirección General de Actividades Culturales. Dpto. de Centros y Actividades Culturales

Visitantes a las instalaciones del Zoo-Aquarium y Parque de Atracciones de 2004 a 2011



Evolución del nº de Espectadores en Sala I y II del Teatro Fernando Fernán Gómez de 2004 a 2011



1.3. Actividades y visitantes del Planetario de Madrid

	Sala de Proyecciones		Visitantes a otras actividades				
	Visitantes	Sesiones	Exposiciones	Taller de Astronomía	Curso de Introducción a la Astronomía	Conferencias	Observaciones
2008	129.679	1.411	11.050	702	0	0	3.050
2009	146.849	1.438	12.850	744	0	3.760	5.500
2010	128.665	1.284	11.200	766	254	2.380	1.500
2011	120.037	1.407	10.500	733	248	1.360	800
Enero	7.678	73	1.000	72	0	0	300
Febrero	14.239	123	1.000	72	0	0	0
Marzo	15.969	137	1.000	72	248	0	0
Abril	14.187	129	1.500	73	0	230	0
Mayo	11.088	127	1.000	72	0	0	0
Junio	6.934	115	500	54	0	0	500
Julio	5.638	108	500	0	0	0	0
Agosto	5.438	104	500	0	0	0	0
Septiembre	4.035	103	500	32	0	0	0
Octubre	9.554	131	1.000	88	0	240	0
Noviembre	15.324	138	1.000	72	0	890	0
Diciembre	9.953	119	1.000	126	0	0	0

FUENTE: Área de Gobierno de Las Artes. Planetario de Madrid

1.4. Actividades del Centro Cultural Conde Duque

Exposiciones y actividades	2005	2006	2007	2008	2009	2010	2011
Exposiciones	14	20	15	11	2	2	2
Artes Plásticas	..	3	5	1	1	1	2
Fotografía	5	2	4	4	0	0	..
Arte Digital	..	10	5	..	0	0	..
Historia	0	0	0	0	1	1	..
Otras	9	5	1	6	0	0	..
Número de visitantes a exposiciones	148.327	132.541	146.058	92.148	23.198	23.198	..
Arte Digital							
Exposiciones	0	0	0	0	4	4	..
Proyectos digitales desarrollados en talleres	0	0	0	0	42	42	..
Talleres internacionales de producción de proyectos digitales	0	0	0	0	4	4	..
Otros talleres teórico-prácticos	0	0	0	0	39	39	..
Seminarios internacionales	0	0	0	0	4	4	..
Conferencias, charlas, debates, encuentros, etc...	0	0	0	0	56	56	..
Países de procedencia de los participantes	0	0	0	0	28	28	..
Número total de personas asistentes a diversas actividades	0	0	0	0	20.000	20.000	..
Otras actividades	302	199	64	26	0	0	78
Cine y Proyecciones	17	69	19	16	0	0	..
Talleres de arte	37	56	8	..	0	0	..
Seminarios, congresos y cursos	41	27	18	..	0	0	..
Conferencias y Mesas redondas	22	19	13	10	0	0	..
Actos varios	185	28	6	..	0	0	..
Ciudad de los niños⁽¹⁾							
Espectáculos-Auditorio	4
Espectáculos-Teatro	3
Conciertos-Auditorio	17
Teatro-Auditorio	7
Veranos de la Villa							
Conciertos	20
Festival de Jazz							
Conciertos	27

NOTA: Hasta el año 2010 El Centro Cultural Conde Duque ha desaparecido como tal y ahora es un espacio dedicado a la Memoria. Las Exposiciones de Arte Digital las desarrolla Medialab-Prado
⁽¹⁾ Incluye conciertos, títeres y teatro musical

FUENTE: Área de Gobierno de las Artes. Dirección General de Archivos, Museos y Bibliotecas. Dpto. Museos y Exposiciones. Conde Duque.

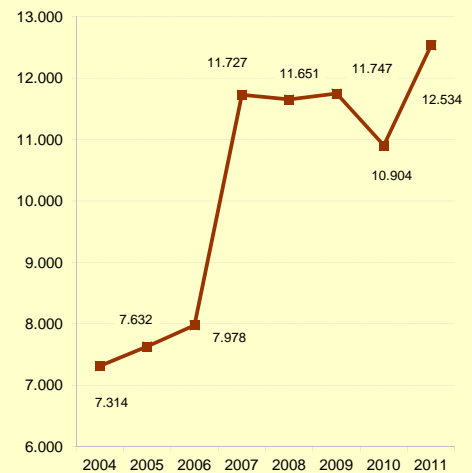
www.madrid.es/estadistica

2. Museos y Monumentos

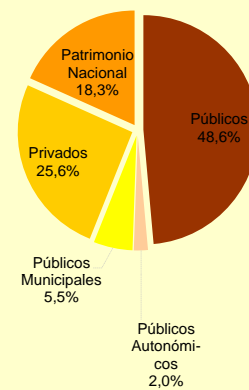
2.1. Visitantes por Museos y Titularidad (miles de personas)

Museo	2008	2009	2010	2011
Total	11.650,6	11.747,2	10.903,7	12.533,5
Públicos	5.401,9	5.707,6	5.848,0	6.433,5
Arqueológico	158,7	140,8	141,5	107,2
Del Prado	2.759,3	2.764,2	2.732,0	2.911,8
Nacional Etnológico	47,0	43,7	40,3	43,9
Nacional Artes Decorativas	23,6	27,4	44,7	30,7
Nacional de Ciencias Naturales	166,5	156,0	147,9	192,9
Sorolla	102,1	116,8	121,9	142,9
Bellas Artes de San Fernando ⁽¹⁾	129,1	139,4	44,2	50,0
Cerralbo	0,0	0,0	3,8	69,3
Reina Sofía ⁽²⁾	1.769,0	2.087,4	2.313,5	2.705,5
América	53,7	47,6	59,5	61,7
Naval	53,2	54,2	63,8	13,8
Geominero	28,6	28,4	35,2	30,2
Del Traje	111,1	101,7	99,7	73,6
Públicos Autonómicos	141,1	231,2	250,0	274,6
Cervantes (Alcalá de Henares)	136,3	143,7	147,2	153,0
Picasso-Colección Eugenio Arias (Buitrago del Lozoya)	4,8	16,4	14,7	16,9
Lope de Vega	0,0	19,1	21,0	21,9
Centro de Arte 2 de Mayo	0,0	43,2	60,0	82,7
Centro de interpretación Nuevo Baztán ⁽³⁾	0,0	8,8	7,1	0,1
Públicos Municipales	736,3	646,5	596,5	617,7
De Madrid	35,8	31,2	..	17,3
Ermida de San Antonio de la Florida	70,6	71,0	77,4	86,0
De los Orígenes (Casa de San Isidro)	38,2	33,7	43,2	45,0
De la Ciudad	147,8	100,9	110,5	106,5
Templo de Debod	198,3	175,8	197,2	228,9
Planetario	159,5	166,2	149,9	134,0
Arte Contemporáneo ⁽⁴⁾	85,2	67,7	18,3	..
Arte Público ⁽⁵⁾	0,9	0,0
Privados	3.122,0	3.013,1	2.346,1	3.257
Thyssen-Bornemisza	753,2	801,3	821,1	1.070,4
Del Ferrocarril	62,3	73,3	111,0	98,0
Centro socio-cultural La Casa Encendida	702,1	698,8	775,0	818,0
De Cera	304,8	306,2	290,4	270,3
Cosmo-Caixa (Museo Interactivo de la Ciencia)	1.299,6	1.133,5	348,6	1.000,1
Patrimonio Nacional	2.249,3	2.148,8	1.863,1	1.950,9
Monasterio de la Encarnación	19,4	19,5	20,1	19,8
Monasterio de las Descalzas Reales	57,1	54,4	57,7	58,9
Palacio Real de Madrid	958,4	889,7	934,1	1.055,0
Palacio Real de El Pardo	41,2	44,7	44,5	41,8
Casa del Labrador (Aranjuez)	11,4	14,4	57,7	14,8
Casita del Infante de San Lorenzo de El Escorial	2,1	2,0	1,9	6,0
Casita del Príncipe de El Escorial	5,2	5,2	5,1	10,2
Real Monasterio de San Lorenzo de El Escorial	501,5	488,6	481,6	478,8
Basilica de la Santa Cruz del Valle de los Caídos ⁽⁶⁾	370,0	360,5
Museo de Falúas (Aranjuez)	48,0	39,3	37,3	43,3
Palacio Real de Aranjuez	235,0	227,8	221,3	214,9
Casita del Príncipe de El Pardo	0,0	2,7	1,8	7,4

Visitantes de Museos de 2004 a 2011 (miles de personas)



Porcentaje de Visitantes por Titularidad del museo en 2011



⁽¹⁾ En el año 2010 se reduce el horario de apertura al público de 9:00 a 15:00 horas.

⁽²⁾ Incluye los visitantes de los Palacios de Velázquez y Cristal.

⁽³⁾ Permaneció cerrado temporalmente desde el 27 de octubre de 2010 hasta el 20 de diciembre de 2011.

⁽⁴⁾ Permaneció cerrado por obras durante el año 2011.

⁽⁵⁾ Desde el año 2009 no se contabilizan los visitantes.

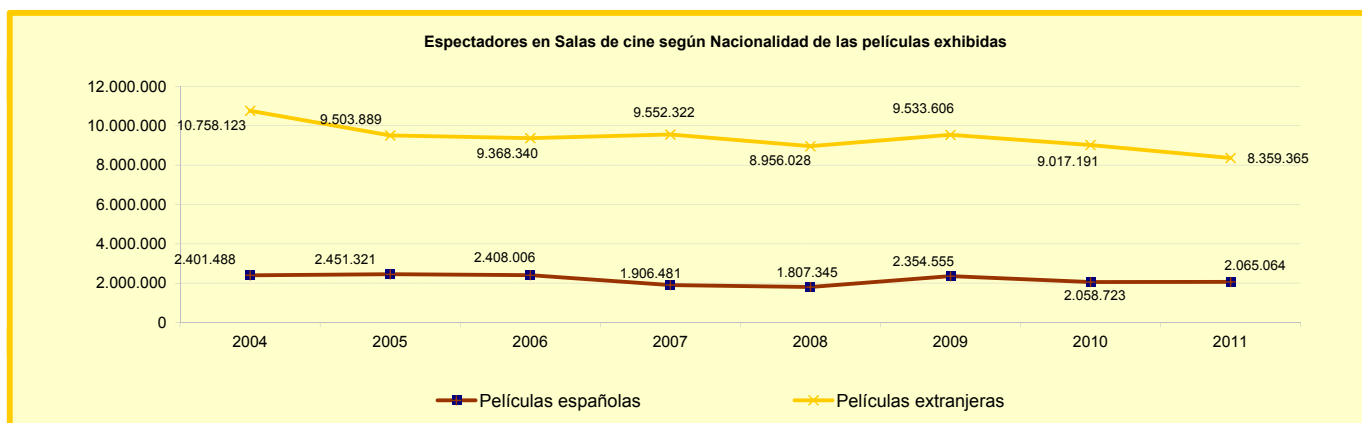
⁽⁶⁾ No se han computado las visitas. Se está a la espera de normalización del acceso al Monumento.

3. Cinematografía

3.1. Cines, Pantallas, Espectadores y Recaudación

	2003	2004	2005	2006	2007	2008	2009	2010	2011
Cines	66	63	64	57	54	52	48	52	53
Pantallas	255	266	265	266	275	267	268	284	273
Espectadores	12.453.374	13.159.611	11.955.210	11.776.346	11.458.813	10.763.373	11.888.161	11.075.914	10.424.429
Películas españolas	2.642.189	2.401.488	2.451.321	2.408.006	1.906.481	1.807.345	2.354.555	2.058.723	2.065.064
Películas extranjeras	9.811.185	10.758.123	9.503.889	9.368.340	9.552.332	8.956.028	9.533.606	9.017.191	8.359.365
Recaudación (miles de Euros)	62.935,3	67.812,3	64.754,3	66.467,7	66.428,0	65.448,0	76.605,6	74.818,5	71.448,9
Películas españolas	13.473,4	12.540,4	13.518,5	13.690,0	11.056,0	11.085,5	14.785,3	14.102,4	13.808,9
Películas extranjeras	49.461,9	55.272,0	51.235,9	52.777,7	55.372,2	54.362,5	61.820,3	60.716,1	57.640,0

FUENTE: Ministerio de Cultura. Instituto de la Cinematografía y de las Artes Audiovisuales (ICAA)



3.2. Actividades desarrolladas por el Auditorio Nacional de la Música en 2011

	SALA SINFÓNICA				SALA CÁMARA			
	Nº conciertos	Localidades ofertadas	Localidades ocupadas	Porcentaje	Nº conciertos	Localidades ofertadas	Localidades ocupadas	Porcentaje
Total	268	618.548	499.798	81%	126	87.192	74.255	85%
Extraordinarios	178	410.928	330.254	80%	82	56.744	48.510	85%
Organizados por el INAEM	90	207.620	169.544	82%	44	30.448	25.745	85%

FUENTE: Auditorio Nacional de la Música

Fuentes, notas y conceptos del Capítulo 10

1. Centros Municipales de Cultura, Ocio y Recreo

Parques Reunidos S.A.

Visitantes de las Instalaciones del Zoo-Aquarium, Parque de Atracciones y usuarios de Teleférico Rosales

Juntas Municipales. Unidades de actividades culturales, formativas y deportivas

Se recogen las actividades según la información remitida por la Dirección General de Archivos, Museos y Bibliotecas, y las actividades y talleres realizados en los Centros Culturales de cada uno de los distritos municipales son dependientes del Área de Coordinación Territorial, y concretamente del Servicio de Coordinación, Cultura, Educación, Deportes y Participación.

Área de Gobierno de Las Artes. Dirección General de Actividades Culturales. Dpto. de Centros y Actividades Culturales

Recoge las actividades del Teatro Fernando Fernán Gómez antiguo Centro Cultural de la Villa de Madrid

Área de Gobierno de las Artes. Planetario de Madrid

Recoge las actividades y visitantes que recibe el Planetario de Madrid.

Área de Gobierno de las Artes. Dirección General de Patrimonio Cultural. Centro Cultural Conde Duque

Visitantes a exposiciones y actividades realizadas por este centro.

2. Museos y Monumentos

Instituto de Estadística de la Comunidad de Madrid. Anuario Estadístico.

Visitantes por museos y titularidad de los mismos en la Ciudad de Madrid.

3. Cinematografía

Ministerio de Cultura. Instituto de la Cinematografía y de las Artes Audiovisuales (ICAA)

Se recoge el número de cines, pantallas, espectadores por tipo de películas y recaudación, en el ámbito de la Ciudad de Madrid.

4. Música

Ministerio de Cultura. Instituto Nacional de las Artes Escénicas y de la Música (INAEM). Auditorio Nacional de la Música.

Distribución de Conciertos y tanto por ciento de ocupación de las Salas.