


Capítulo XIII

Deportes



1. Infraestructura de los centros municipales

1.1. Instalaciones deportivas por Distrito y tipo de instalación

1.2. Pistas o campos de deportes por Distrito según tipo de deporte

2. Educación física, enseñanzas y promociones deportivas

2.1. Evolución de los servicios prestados en asistencias anuales

2.2. Participación en Juegos Deportivos Municipales por modalidad deportiva según sexo

3. Censo Nacional de Instalaciones Deportivas 2005

3.1. Instalaciones y espacios de actividad deportiva por tipo de entidad gestora y Distrito

Fuentes, notas y conceptos del Capítulo 13

1. Infraestructura de los centros municipales

1.1 Instalaciones deportivas por Distrito y Tipo de instalación. 2011

Distritos	En centros deportivos municipales					En instalaciones básicas		
	Total	Total	Gestión directa	Gestión indirecta		Total	Acceso Controlado	Acceso Libre
			(Junta Municipal de Distrito)	Dirección General de Deportes	Junta Municipal de Distrito			
Ciudad de Madrid	558	68	57	7	4	490	95	395
01. Centro	5	0	0	0	0	5	2	3
02. Arganzuela	25	5	5	0	0	20	1	19
03. Retiro	14	4	3	0	1	10	1	9
04. Salamanca	6	2	1	1	0	4	4	0
05. Chamartín	17	2	2	0	0	15	2	13
06. Tetuán	11	3	2	1	0	8	1	7
07. Chamberí	0	0	0	0	0	0	0	0
08. Fuencarral-El Pardo	45	4	4	0	0	41	12	29
09. Moncloa-Aravaca	42	9	9	0	0	33	1	32
10. Latina	41	4	3	1	0	37	9	28
11. Carabanchel	42	3	1	1	1	39	14	25
12. Usera	38	4	3	0	1	34	8	26
13. Puente de Vallecas	39	5	5	0	0	34	10	24
14. Moratalaz	25	2	2	0	0	23	2	21
15. Ciudad lineal	35	4	3	1	0	31	4	27
16. Hortaleza	68	3	2	0	1	65	10	55
17. Villaverde	29	5	5	0	0	24	1	23
18. Villa de Vallecas	21	2	2	0	0	19	4	15
19. Vicálvaro	10	2	2	0	0	8	2	6
20. San Blas-Canillejas	27	3	1	2	0	24	4	20
21. Barajas	18	2	2	0	0	16	3	13

FUENTE: Área de Coordinación Institucional. Dirección General de Deportes

1.2. Pistas o campos de deportes por Distrito y Tipo de deporte .2011

(Continúa)

	Ciudad de Madrid	01. Centro	02. Arganzuela	03. Retiro	04. Salamanca	05. Chamartín	06. Tetuán	07. Chamberí	08. Fuencarral - El Pardo	09. Moncloa - Aravaca	10. Latina
TOTAL	1.916	10	64	51	41	54	49	0	156	124	211
Aparatos de gimnasia	1	0	0	0	0	0	0	0	0	0	0
Auditorio	1	0	0	0	0	0	0	0	0	1	0
Aula	4	0	0	0	0	0	0	0	0	0	0
Aula de formación	1	0	0	0	0	0	0	0	0	0	0
Aula deportiva	1	0	1	0	0	0	0	0	0	0	0
Bolera	2	0	0	0	0	0	0	0	0	0	2
Boulder	1	0	0	0	0	0	0	0	0	1	0
Campo de béisbol	3	0	0	2	0	0	0	0	0	0	0
Campo de fútbol	119	0	2	0	0	0	1	0	14	6	14
Campo de fútbol 3	2	0	0	0	0	0	0	0	2	0	0
Campo de fútbol 5	1	0	0	0	0	0	0	0	1	0	0
Campo de fútbol 7	64	0	0	2	2	2	0	0	5	3	10
Campo de sófbol	1	0	0	0	0	0	0	0	0	0	0
Campo tiro con arco	1	0	0	0	0	0	0	0	0	0	0
Canasta	12	0	0	0	0	0	0	0	0	0	0
Ciclo-sala	6	0	0	0	0	0	1	0	0	0	1
Circuito bicicross	1	0	0	0	0	0	0	0	0	0	0
Circuito de automodelismo	1	0	0	0	0	0	0	0	0	0	0
Circuito de bicicletas	8	0	0	0	0	0	0	0	0	1	3
Circuito de bmx	1	0	1	0	0	0	0	0	0	0	0
Circuito de footing	6	0	1	1	1	0	0	0	0	2	0
Circuito educación vial	1	0	0	0	0	0	0	0	0	0	1
Circuito radiocontrol	2	0	0	0	0	0	0	0	0	0	0
Foso salto de longitud	1	0	0	0	0	0	0	0	1	0	0
Frontón	33	0	1	0	0	0	2	0	0	0	3
Lago/estanque	2	0	0	1	0	0	0	0	0	1	0
Mini golf	1	0	0	0	0	0	0	0	0	0	0
Pabellón de gimnasia	2	0	0	0	1	0	0	0	0	0	0
Pabellón polideportivo	44	0	3	1	1	1	2	0	2	4	5
Patinódromo	6	0	0	0	0	0	0	0	0	0	1
Piscina	84	1	4	1	3	2	3	0	6	8	4
Piscina chapoteo	6	1	0	0	0	0	0	0	0	0	0
Piscina de aprendizaje	31	0	2	1	0	1	1	0	2	1	2
Piscina infantil	18	0	1	0	0	0	0	0	2	3	1
Piscina recreo	3	0	0	0	0	0	0	0	0	1	2
Pista baloncesto	273	1	3	9	3	8	8	0	26	17	13
Pista baloncesto mini	5	0	0	0	0	0	0	0	1	0	0
Pista de atletismo	9	0	0	0	0	0	0	0	1	0	1
Pista de balonmano	40	0	0	0	0	0	0	0	1	2	0
Pista de bolos	2	0	1	0	0	0	0	0	0	0	0
Pista de calva	13	0	0	0	0	0	0	0	1	0	11
Pista de chito	31	0	0	2	0	0	0	0	0	0	10
Pista de frontis	9	0	0	0	0	0	0	0	6	0	0
Pista de pádel	169	0	6	5	10	11	1	0	9	9	24
Pista de petanca	121	0	6	2	1	1	2	0	18	1	24
Pista de practicas de golf	1	0	0	0	0	0	0	0	0	0	0
Pista de squash	8	0	0	0	0	0	0	0	0	0	0
Pista de tenis	167	0	4	3	2	3	0	0	8	29	29
Pista de voley-playa	7	0	0	0	0	0	0	0	1	1	0
Pista fútbol-sala	128	0	9	3	4	11	9	0	9	6	14
Pista hockey patines	6	0	0	0	0	0	0	0	0	0	1
Pista patinaje	63	0	5	1	0	2	2	0	7	2	10
Pista polideportiva	149	5	0	3	1	0	0	0	17	3	16
Pista voleibol	13	0	0	0	0	0	0	0	1	2	0
Rocódromo	5	0	0	1	0	0	0	0	1	1	0
Sala cardiovascular	1	0	0	0	0	0	0	0	0	0	0
Sala de acondicionamiento	2	0	0	1	0	0	0	0	0	0	0
Sala de aeróbic	7	0	0	0	0	1	0	0	1	0	0
Sala de artes marciales	9	0	0	2	0	0	0	0	0	0	0
Sala de esgrima	2	0	0	0	0	0	0	0	0	0	0
Sala de fisioterapia	6	0	2	0	1	1	0	0	0	1	0
Sala de halterofilia	1	0	0	0	0	0	0	0	0	0	0
Sala de hidroterapia	3	0	1	1	0	0	0	0	0	0	0
Sala de medicina deportiva	1	0	1	0	0	0	0	0	0	0	0
Sala de musculación	45	0	3	2	2	1	3	0	2	4	3
Sala de psicomotricidad	6	0	0	0	1	0	0	0	0	0	0
Sala de reconocimientos médicos	4	0	0	0	0	1	0	0	0	0	1
Sala de reuniones	8	0	1	0	1	0	1	0	0	4	1
Sala gimnasio	25	0	4	2	1	1	2	0	0	2	0
Sala multiusos	34	1	0	3	1	6	1	0	0	3	2
Sala relax	1	0	0	0	0	0	0	0	0	1	0
Sauna	16	0	2	2	0	1	2	0	2	4	2
Skatepark	8	0	0	0	0	0	2	0	0	0	0
Tapiz de rítmica	0	0	0	0	0	0	0	0	0	0	0
Tatami	0	0	0	0	0	0	0	0	0	0	0
Tenis de mesa	43	0	0	0	5	0	6	0	8	0	0
Zona de termalismo	2	1	0	0	0	0	0	0	0	0	0
Zona nudista	2	0	0	0	0	0	0	0	1	0	0

FUENTE: Área de Coordinación Institucional. Dirección General de Deportes

1.2. Pistas o campos de deportes por Distrito y Tipo de deporte. 2011

(Conclusión)

	11.	12.	13.	14.	15.	16.	17.	18.	19.	20.	21.
	Carabanchel	Usera	Puente de Vallecas	Moratalaz	Ciudad Lineal	Hortaleza	Villaverde	Villa de Vallecas	Vicálvaro	San Blas-Canillejas	Barajas
TOTAL	116	122	150	111	87	185	101	44	76	115	49
Aparatos de gimnasia	0	0	0	0	0	1	0	0	0	0	0
Auditorio	0	0	0	0	0	0	0	0	0	0	0
Aula	0	0	1	1	0	0	0	0	2	0	0
Aula de formación	0	0	0	0	0	0	0	1	0	0	0
Aula deportiva	0	0	0	0	0	0	0	0	0	0	0
Bolera	0	0	0	0	0	0	0	0	0	0	0
Boulder	0	0	0	0	0	0	0	0	0	0	0
Campo de béisbol	0	0	0	1	0	0	0	0	0	0	0
Campo de fútbol	13	12	12	7	5	11	5	4	5	5	3
Campo de fútbol 3	0	0	0	0	0	0	0	0	0	0	0
Campo de fútbol 5	0	0	0	0	0	0	0	0	0	0	0
Campo de fútbol 7	6	3	3	5	1	9	2	1	4	3	3
Campo de sófbol	0	0	0	1	0	0	0	0	0	0	0
Campo tiro con arco	0	0	0	1	0	0	0	0	0	0	0
Canasta	0	0	4	0	0	8	0	0	0	0	0
Ciclo-sala	0	0	1	1	0	1	0	0	1	0	0
Circuito bicicross	0	0	0	0	0	1	0	0	0	0	0
Circuito de automodelismo	0	0	0	0	0	0	0	1	0	0	0
Circuito de bicicletas	0	2	0	0	1	0	0	0	1	0	0
Circuito de bmx	0	0	0	0	0	0	0	0	0	0	0
Circuito de footing	0	0	0	0	0	0	0	0	0	1	0
Circuito educación vial	0	0	0	0	0	0	0	0	0	0	0
Circuito radiocontrol	0	0	0	2	0	0	0	0	0	0	0
Foso salto de longitud	0	0	0	0	0	0	0	0	0	0	0
Frontón	1	6	2	3	3	1	9	1	1	0	0
Lago/estanque	0	0	0	0	0	0	0	0	0	0	0
Mini golf	0	1	0	0	0	0	0	0	0	0	0
Pabellón de gimnasia	0	0	0	0	0	0	0	0	0	1	0
Pabellón polideportivo	3	2	3	2	1	2	3	2	2	3	2
Patinódromo	0	1	0	0	0	0	1	0	1	2	0
Piscina	3	7	9	6	5	6	5	3	3	4	1
Piscina chapoteo	1	1	0	2	0	1	0	0	0	0	0
Piscina de aprendizaje	1	2	4	0	3	4	3	1	2	0	1
Piscina infantil	1	2	3	0	0	1	1	1	1	1	0
Piscina recreo	0	0	0	0	0	0	0	0	0	0	0
Pista baloncesto	16	17	30	21	26	26	11	9	6	12	11
Pista baloncesto mini	0	0	0	0	0	1	1	0	2	0	0
Pista de atletismo	0	1	2	1	1	0	0	0	1	1	0
Pista de balonmano	4	9	23	0	0	1	0	0	0	0	0
Pista de bolos	0	0	0	0	0	0	0	0	0	0	1
Pista de calva	1	0	0	0	0	0	0	0	0	0	0
Pista de chito	2	0	0	0	0	7	0	0	0	10	0
Pista de frontis	0	0	0	0	0	0	3	0	0	0	0
Pista de pádel	10	11	8	8	6	20	4	0	18	5	4
Pista de petanca	6	6	1	0	0	22	3	0	1	22	5
Pista de practicas de golf	0	0	0	0	0	0	0	0	0	1	0
Pista de squash	4	0	4	0	0	0	0	0	0	0	0
Pista de tenis	6	9	12	16	7	6	11	0	13	5	4
Pista de voley-playa	0	3	0	1	0	1	0	0	0	0	0
Pista fútbol-sala	4	1	0	14	10	18	2	0	0	7	7
Pista hockey patines	2	0	1	1	0	1	0	0	0	0	0
Pista patinaje	4	2	1	4	4	9	7	0	1	2	0
Pista polideportiva	16	7	10	3	6	4	21	12	8	16	1
Pista voleibol	0	1	2	2	0	1	0	1	0	1	2
Rocódromo	1	0	0	0	0	1	0	0	0	0	0
Sala cardiovascular	0	0	0	0	0	0	1	0	0	0	0
Sala de acondicionamiento	0	0	0	0	1	0	0	0	0	0	0
Sala de aeróbic	0	1	2	0	0	0	1	1	0	0	0
Sala de artes marciales	0	0	2	1	0	1	1	0	1	1	0
Sala de esgrima	0	0	1	0	0	0	0	0	0	0	1
Sala de fisioterapia	0	0	0	0	1	0	0	0	0	0	0
Sala de halterofilia	0	0	0	0	0	0	0	1	0	0	0
Sala de hidroterapia	0	0	0	0	1	0	0	0	0	0	0
Sala de medicina deportiva	0	0	0	0	0	0	0	0	0	0	0
Sala de musculación	4	3	3	2	2	3	1	2	1	3	1
Sala de psicomotricidad	0	0	0	1	0	0	2	0	0	1	1
Sala de reconocimientos médicos	0	0	1	1	0	0	0	0	0	0	0
Sala de reuniones	0	0	0	0	0	0	0	0	0	0	0
Sala gimnasio	0	2	2	2	2	2	2	0	1	0	0
Sala multiusos	3	2	0	0	0	4	1	0	0	6	1
Sala relax	0	0	0	0	0	0	0	0	0	0	0
Sauna	0	0	0	0	1	0	0	0	0	0	0
Skatepark	0	0	0	0	0	2	0	3	0	1	0
Tapiz de rítmica	0	0	0	0	0	0	0	0	0	0	0
Tatami	0	0	0	0	0	0	0	0	0	0	0
Tenis de mesa	4	8	3	0	0	9	0	0	0	0	0
Zona de termalismo	0	0	0	0	0	0	0	0	0	1	0
Zona nudista	0	0	0	1	0	0	0	0	0	0	0

FUENTE: Área de Coordinación Institucional. Dirección General de Deportes

2. Educación física, enseñanzas y promociones deportivas

2.1. Evolución de los Servicios prestados en Asistencias anuales

Servicios prestados	2007	2008	2009	2010	2011
Servicios prestados en Centros deportivos	15.720.391	16.891.126	23.135.380	25.961.513	28.136.160
Actividades dirigidas	5.290.719	5.233.921	7.409.416	8.358.049	8.334.196
Uso de espacios deportivos ⁽¹⁾	4.004.896	4.181.936	4.286.823	4.395.966	4.729.971
Juegos de competición	1.354.164	1.330.424	1.303.200	1.289.744	1.314.356
Servicios de Medicina	17.422	17.209	21.455	24.285	21.412
Uso libre	5.053.190	6.127.636	10.114.486	11.893.469	12.039.848
Servicios prestados en centros de gestión directa	15.720.391	16.891.126	19.352.896	20.422.994	22.441.084
Actividades dirigidas	5.290.719	5.233.921	6.368.797	7.159.213	7.046.185
Uso de espacios deportivos ⁽¹⁾	4.004.896	4.181.936	3.966.567	3.889.909	4.095.374
Juegos de competición	1.354.164	1.330.424	1.303.200	1.289.744	1.314.356
Servicios de Medicina	17.422	17.209	16.497	16.522	13.750
Uso libre	5.053.190	6.127.636	7.697.835	8.067.606	8.275.041
Servicios prestados en centros de gestión indirecta	3.782.484	5.538.519	5.695.076
Actividades dirigidas	1.040.619	1.198.836	1.288.011
Uso de espacios deportivos ⁽¹⁾	320.256	506.057	634.597
Juegos de competición
Servicios de Medicina	4.958	7.763	7.662
Uso libre	2.416.651	3.825.863	3.764.807

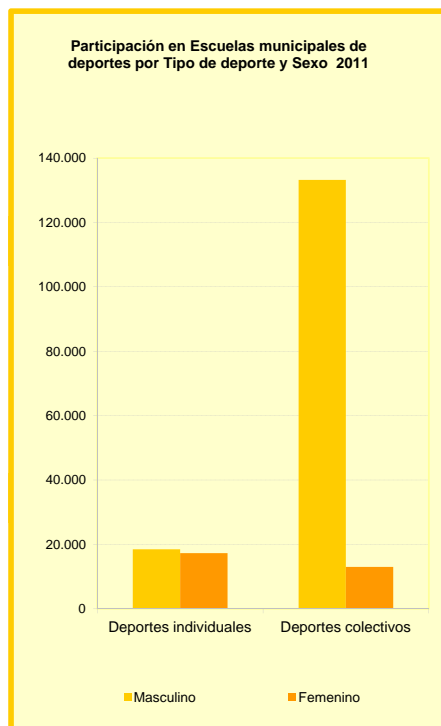
(1) Hasta el ejercicio 2010, incluido, la categoría de "Uso de espacios deportivos" (como figura en la Ordenanza de precios públicos por servicios deportivos) estaba dividida en "Alquileres" y "Cesiones"

FUENTE: Ayuntamiento de Madrid. Dirección General de Deportes

2.2. Participación en Juegos deportivos municipales por Modalidad deportivas según Sexo en 2011

Actividad	Total	Masculino	Femenino	% Participación femenina
Participación en deportes individuales	35.743	18.466	17.277	48,34
Ajedrez	2.900	2.010	890	30,69
Atletismo	6.929	3.446	3.483	50,27
Badminton	329	211	118	35,87
Campo a Través	15.729	8.506	7.223	45,92
Gimnasia Artística	635	190	445	70,08
Gimnasia Rítmica	2.345	0	2.345	100,00
Judo	335	258	77	22,99
Karate	1.826	1.103	723	39,59
Natación	3.269	1.648	1.621	49,59
Padel	164	121	43	26,22
Tenis	895	689	206	23,02
Tenis de Mesa	387	284	103	26,61
Otros	0	0	0	0,00
Participación en deportes colectivos	146.228	133.215	13.013	8,90
Baloncesto	29.224	24.063	5.161	17,66
Balonmano	1.985	1.593	392	19,75
Beisbol	182	156	26	14,29
Fútbol	6.637	6.637	0	0,00
Fútbol 7	46.483	46.181	302	0,65
Fútbol Sala	54.696	52.265	2.431	4,44
Hockey Sala	534	511	23	4,31
Voleibol	5.274	824	4.450	84,38
Waterpolo	1.213	985	228	18,80

FUENTE: Ayuntamiento de Madrid. Dirección General de Deportes

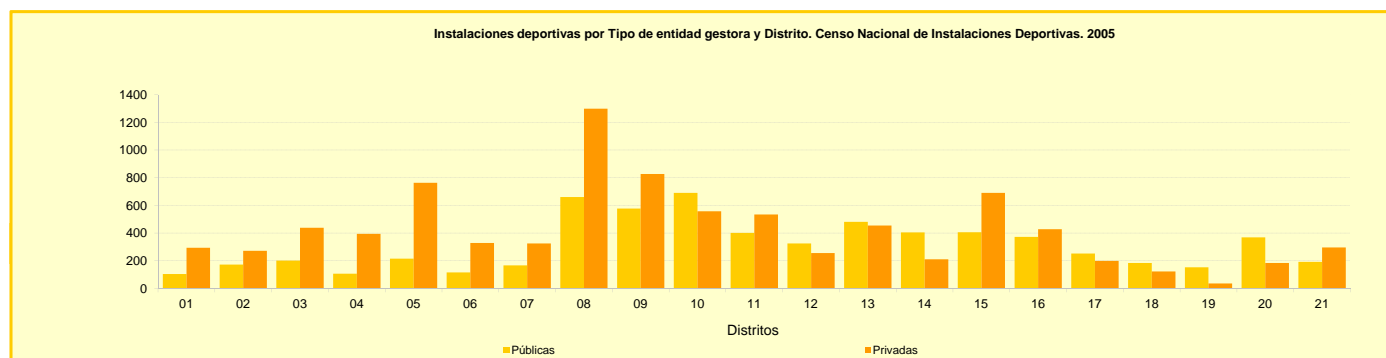


3. Censo Nacional de Instalaciones Deportivas. 2005

3.1. Instalaciones de actividad deportiva por Tipo de entidad gestora y Distrito

Distritos	Gestión pública					Gestión privada						
	Nº de Instalaciones	Espacios deportivos	Espacios convencionales	Áreas singulares	Áreas de actividad	Espacios complementarios	Nº de Instalaciones	Espacios deportivos	Espacios convencionales	Áreas singulares	Áreas de actividad	Espacios complementarios
Ciudad de Madrid	997	2673	2553	102	18	521	1481	3152	3052	69	31	843
01. Centro	20	39	38	1	0	6	66	98	96	2	0	32
02. Arganzuela	35	65	59	5	1	7	47	93	91	2	0	39
03. Retiro	35	70	62	8	0	26	73	149	147	1	1	67
04. Salamanca	14	38	36	2	0	16	76	137	135	0	2	44
05. Chamartín	41	81	76	5	0	12	125	297	289	6	2	44
06. Tetuán	23	44	43	1	0	5	74	109	106	3	0	36
07. Chamberí	24	65	64	0	1	12	62	118	117	0	1	27
08. Fuencarral-El Pardo	84	264	245	19	0	48	200	488	464	16	8	123
09. Moncloa-Aravaca	68	238	222	13	3	33	110	332	308	10	14	53
10. Latina	90	269	248	13	8	63	92	203	197	6	0	59
11. Carabanchel	70	159	153	3	1	15	92	185	181	2	2	72
12. Usera	57	120	113	7	0	28	47	86	83	3	0	36
13. Puente de Vallecas	67	177	176	1	0	60						
14. Moratalaz	50	155	146	8	1	45	40	70	69	1	0	30
15. Ciudad lineal	60	155	155	0	1	35	123	256	253	3	0	55
16. Hortaleza	64	146	141	5	0	16	67	166	165	1	0	29
17. Villaverde	44	99	97	2	0	10	39	67	67	0	0	26
18. Villa de Vallecas	27	72	71	1	0	13	29	40	38	2	0	13
19. Vicálvaro	16	59	57	2	0	19	9	12	10	2	0	3
20. San Blas-Canillejas	53	144	141	3	0	28	36	69	65	3	1	10
21. Barajas	27	79	78	1	0	7	53	135	130	5	0	26
No consta Distrito	28	135	132	2	2	17	21	42	41	1	0	19

FUENTE: Consejo Superior de Deportes. Censo Nacional de Instalaciones Deportivas



Fuentes, notas y conceptos del Capítulo 13

1. Infraestructura de los centros municipales

Área de Gobierno de Urbanismo, Vivienda e Infraestructuras. Coordinación General de Organización y Gestión de Proyectos

Relación de instalaciones deportivas municipales.

2. Educación física, enseñanzas y promociones deportivas

Ayuntamiento de Madrid. Vicealcaldía. Dirección General de Deportes.

Actividades desarrolladas en las instalaciones dependientes del Ayuntamiento de Madrid

3. Censo de Instalaciones Deportivas, 2005

Consejo Superior de Deportes. <http://www.csd.gob.es/csd/instalaciones/1CenInstDep/>

Instalación Deportiva: Es el espacio de uso colectivo, en el que se ha construido o realizado alguna actuación de adaptación para permitir la práctica físico-deportiva de manera permanente o que sea de general reconocimiento para el desarrollo de estas prácticas. Las instalaciones deportivas se componen de espacios donde se desarrolla la actividad físico-deportiva, que se denominan espacios deportivos.

Espacio Deportivo: Es la delimitación espacial en una instalación, equivalente a cualquiera de las tipologías de espacios deportivos descritos en el manual de interpretación del cuestionario del CNID-2005; como son los espacios deportivos convencionales, espacios deportivos singulares y las áreas de actividad.

Espacio deportivo convencional: Son espacios deportivos construidos para la práctica deportiva, presentan dimensiones y cerramientos reglados y adaptados a las características y tipo de cada deporte.

Espacios deportivos singulares: Son espacios deportivos construidos para la práctica deportiva, que aunque ésta pueda estar reglada, presentan unas dimensiones y características adaptadas a cada tipo. Son espacios más específicos y generalmente tienen unos requerimientos espaciales que hacen que su distribución sea desigual sobre el territorio. Los espacios singulares son espacios de práctica característicos de instalaciones como: campos de golf, estaciones de esquí, circuitos de velocidad, carriles de bicicleta, campos de tiro, etc.

Áreas de actividad: Son espacios no estrictamente deportivos, como son las infraestructuras o los espacios naturales, sobre los que se desarrollan actividades físico-deportivas porque se han adaptado o se utilizan habitualmente para el desarrollo de las mismas. La indefinición de los límites y características específicas de estas áreas, dificulta su dimensionado y la recogida de datos de las mismas. Las áreas de actividad son los espacios de práctica característicos de instalaciones como: puertos deportivos, refugios, aeródromos, etc.

Espacios complementarios: Son espacios que dan apoyo a la práctica deportiva (vestuarios, gradas, almacén deportivo, etc.).