


Capítulo XI

Salud



1. Establecimientos sanitarios

- 1.1. Centros hospitalarios por Dependencia funcional según Finalidad asistencial
- 1.2. Camas en funcionamiento por Dependencia funcional según Especialidad
- 1.3. Personal en atención especializada y en formación por Dependencia funcional según Categoría profesional
- 1.4. Estancias por Dependencia funcional de los hospitales según Especialidad
- 1.5. Compras y gastos por Dependencia funcional según Concepto (miles de €)

2. Servicios Municipales de Salud

- 2.1. Servicios prestados por el S.A.M.U.R
- 2.2. Personas atendidas individualmente por programas de actuación en los Centros Madrid Salud (CMS)
- 2.3. Servicios prestados por el Centro de Diagnóstico Médico y Laboratorio de Análisis Clínicos
- 2.4. Servicios de Urgencia prestados por el Centro de Apoyo a Seguridad (CAS) según Tipo de asistencia
- 2.5. Servicios prestados por la Empresa Mixta de Servicios Funerarios S.A. por Tipo de servicio

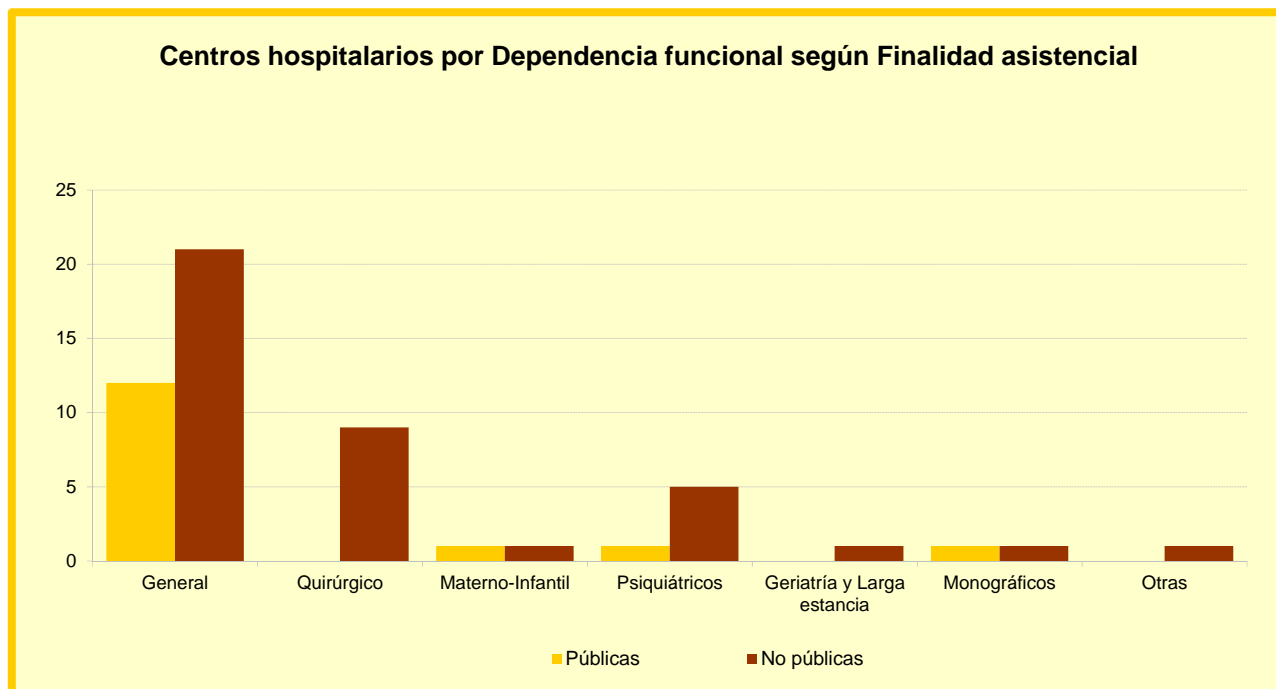
Fuentes, notas y conceptos del Capítulo 11

1. Establecimientos sanitarios

1.1 Centros hospitalarios por Dependencia funcional según Finalidad asistencial

Finalidad asistencial	TOTAL	Entidades públicas		Entidades no públicas	
		Comunidad Autónoma - SERMAS	Total	Privados no benéficos y Mutuas Patronales	Privados benéficos (Iglesia y Otros)
2008	54	15	39	29	10
General	33	12	21	16	5
Quirúrgico	9	0	9	8	1
Materno-Infantil	2	1	1	1	0
Psiquiátricos	6	1	5	3	2
Geriatría y Larga estancia	1	0	1	0	1
Monográficos	2	1	1	1	0
Otras	1	0	1	0	1
2009	51	14	37	27	10
General	30	11	19	14	5
Quirúrgico	9	0	9	8	1
Materno-Infantil	2	1	1	1	0
Psiquiátricos	6	1	5	3	2
Geriatría y Larga estancia	2	0	1	0	1
Monográficos	1	1	1	1	0
Otras	1	0	1	0	1

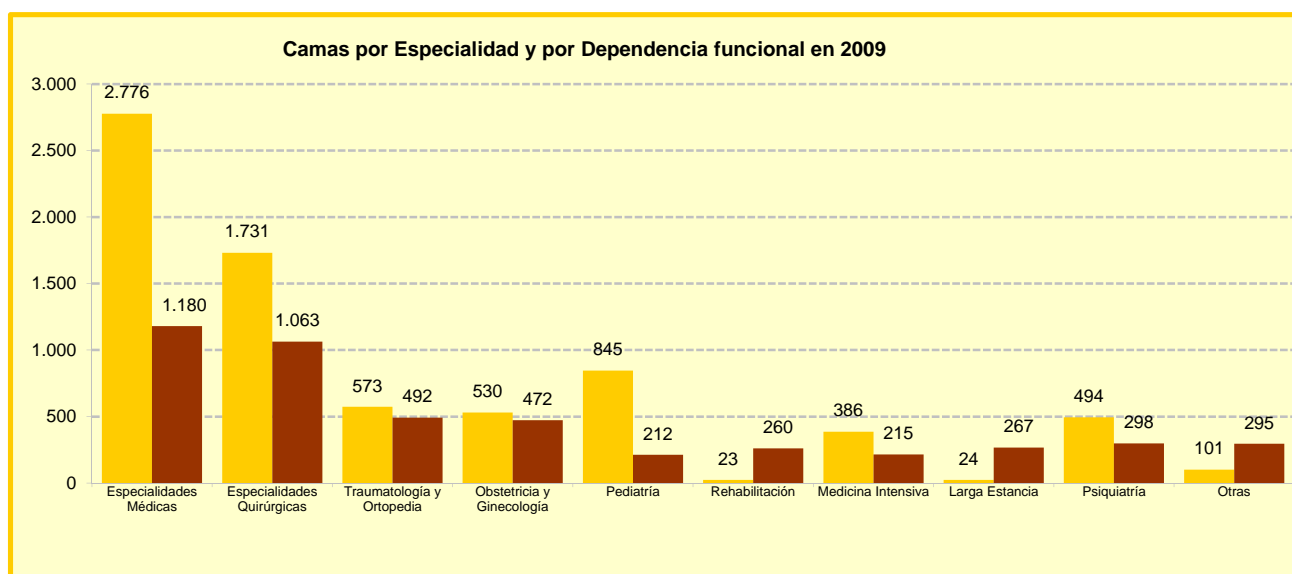
FUENTE: E.E.S.R.I. Área de Gestión y Análisis de la Información. Consejería de Sanidad. Comunidad de Madrid



1.2 Camas en funcionamiento por Dependencia funcional según Especialidad en 2009

Especialidad	TOTAL	Entidades públicas		Entidades no públicas	
		Comunidad Autónoma - SERMAS	Total	Privados no benéficos y Mutuas Patronales	Privados benéficos (Iglesia y Otros)
CAMAS	12.237	7.483	4.754	3.325	1.429
Especialidades Médicas	3.956	2.776	1.180	863	317
Especialidades Quirúrgicas	2.794	1.731	1.063	890	173
Traumatología y Ortopedia	1.065	573	492	374	118
Obstetricia y Ginecología	1.002	530	472	347	125
- Obstetricia	593	348	245	165	80
- Ginecología	409	182	227	182	45
Pediatría	1.057	845	212	137	75
- Medicina Pediátrica	520	434	86	54	32
- Cirugía Pediátrica	201	179	22	10	12
- Neonatología	247	176	71	49	22
- Intensivos Neonatales	89	56	33	24	9
Rehabilitación	283	23	260	116	144
Medicina Intensiva	601	386	215	180	35
- U.C.I	468	281	187	152	35
- Unidad Coronarios	123	95	28	28	0
- Unidad Quemados	10	10	0	0	0
Larga Estancia	291	24	267	146	121
Psiquiatría	792	494	298	252	46
- Unidad de Agudos	474	295	179	134	45
- Unidad Larga Estancia	318	199	119	118	1
Otras	396	101	295	20	275

FUENTE: E.E.S.R.I. Área de Gestión y Análisis de la Información. Consejería de Sanidad. Comunidad de Madrid



1.3. Personal en Atención especializada y en Formación por Dependencia funcional según Categoría profesional en 2009

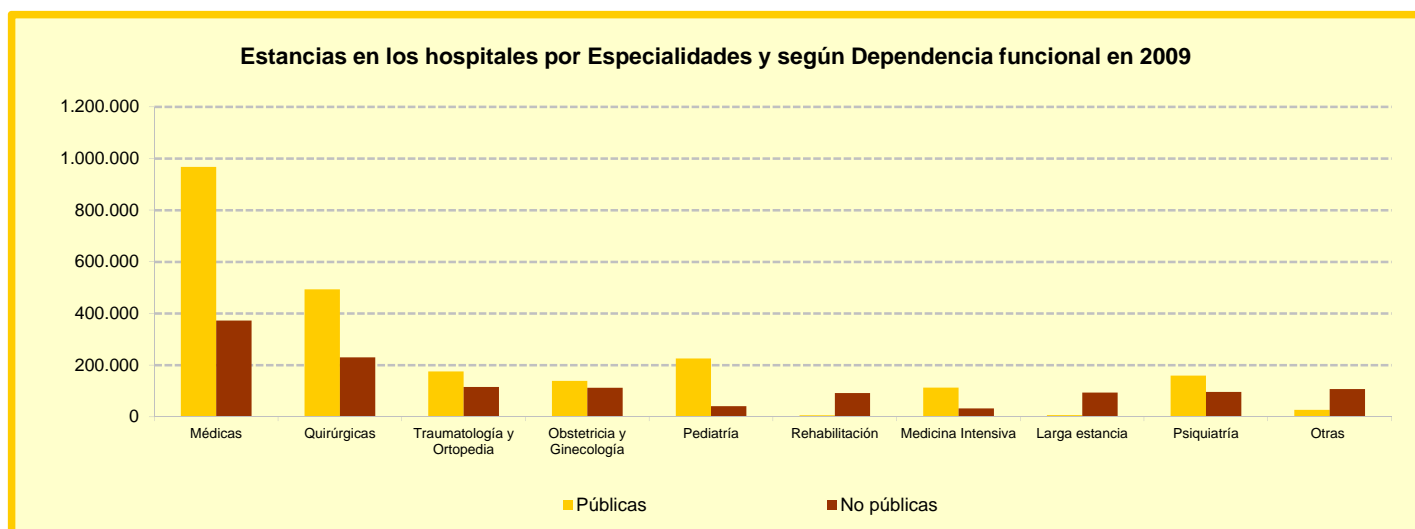
Especialidad	TOTAL	Entidades públicas		Entidades no públicas	
		Comunidad Autónoma - SERMAS	Total	Privados no benéficos y Mutuas Patronales	Privados benéficos (Iglesia y Otros)
Total	57.974	42.212	15.762	12.536	3.226
Personal en atención especializada	55.128	39.590	15.538	12.321	3.217
Personal directivo y de gestión	535	346	189	149	40
Personal sanitario	40.159	27.965	12.194	9.459	2.735
Médicos	11.171	6.119	5.052	3.898	1.154
Especialidades Médicas	2.735	1.845	890	746	144
Especialidades Quirúrgicas	2.690	1.061	1.629	1.296	333
Traumatología	812	306	506	331	175
Obstetricia-Ginecología	843	313	530	376	154
Pediatria	574	349	225	180	45
Psiquiatria	312	247	65	51	14
Servicios Centrales	2.000	1.461	539	419	120
U.C.I.	476	240	236	181	55
Rehabilitación	143	103	40	25	15
Urgencias-Guardia	586	194	392	293	99
Farmacéuticos	161	84	77	68	9
Otros Títulos Superiores	153	87	66	37	29
Enfermería	14.702	11.661	3.041	2.431	610
ATS-DUE	13.768	10.998	2.770	2.262	508
Matronas	380	255	125	98	27
Fisioterapeutas-T.O.	554	408	146	71	75
Otros Títulos Medios	63	20	43	28	15
Ayudantes Sanitarios	13.711	9.981	3.730	2.866	864
Auxiliar Clínica	11.213	8.191	3.022	2.243	779
Técnicos Sanitarios	2.498	1.790	708	623	85
Otros	198	13	185	131	54
Personal no Sanitario	14.434	11.279	3.155	2.713	442
Asistentes Sociales	146	131	15	6	9
Personal de Oficios	8.766	6.978	1.788	1.589	199
Otros Títulos Superiores	130	84	46	40	6
Otros Títulos Medios	124	79	45	29	16
Administrativos	5.231	4.003	1.228	1.037	191
Otros	37	4	33	12	21
Personal en Formación	2.846	2.622	224	215	9
M.I.R.	2.600	2.408	192	189	3
Otros residentes	142	141	1	1	0
Matronas	68	57	11	11	0
Otros postgrados	36	16	20	14	6

FUENTE: E.E.S.R.I. Área de Gestión y Análisis de la Información. Consejería de Sanidad. Comunidad de Madrid

1.4. Estancias por Dependencia funcional de los hospitales según Especialidad en 2009

Finalidad asistencial	TOTAL	Entidades públicas		Entidades no públicas	
		Comunidad Autónoma - SERMAS	Total	Privados no benéficos y Mutuas Patronales	Privados benéficos (Iglesia y Otros)
Total	3.613.181	2.316.707	1.296.474	903.233	393.241
Médicas	1.340.370	967.484	372.886	286.556	86.330
Quirúrgicas	724.016	493.702	230.314	201.310	29.004
Traumatología y Ortopedia	291.670	175.949	115.721	87.216	28.505
Obstetricia y Ginecología	252.304	139.442	112.862	86.436	26.426
Obstetricia	176.655	105.047	71.608	52.686	18.922
Ginecología	75.649	34.395	41.254	33.750	7.504
Pediatría	267.376	225.944	41.432	28.300	13.132
Medicina	126.727	109.144	17.583	10.067	7.516
Cirugía	46.924	44.580	2.344	801	1.543
Neonatología	69.310	54.251	15.059	11.782	3.277
Intensivos	24.415	17.969	6.446	5.650	796
Rehabilitación	98.255	6.260	91.995	42.480	49.515
Medicina Intensiva	146.244	113.619	32.625	28.388	4.237
U.C.I	109.526	83.309	26.217	21.980	4.237
Unidad Coronarios	33.568	27.160	6.408	6.408	0
Unidad Quemados	3.150	3.150	0	0	0
Larga estancia	101.119	6.944	94.175	53.127	41.048
Psiquiatría	256.550	160.017	96.533	82.184	14.349
Agudos	155.132	93.404	61.728	47.744	13.984
Larga estancia	101.418	66.613	34.805	34.440	365
Otras	135.277	27.346	107.931	7.236	100.695

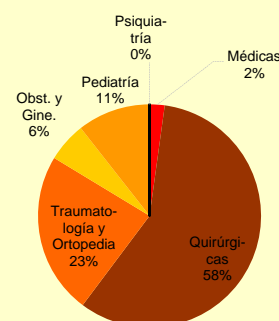
FUENTE: E.E.S.R.I. Área de Gestión y Análisis de la Información. Consejería de Sanidad. Comunidad de Madrid



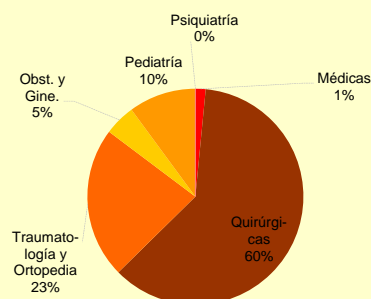
1.5. Listas de espera de hospitalización por Dependencia funcional según Especialidad

Especialidades	TOTAL	Entidades públicas	Entidades no públicas
2007	19.602	18.990	612
Médicas	430	430	0
Quirúrgicas	11.374	10.974	400
Traumatología y Ortopedia	4.599	4.479	120
Obst. y Gine.	1.126	1.050	76
Obstetricia	0	0	0
Ginecología	1.126	1.050	76
Pediatría	2.073	2.057	16
Medicina	0	0	0
Cirugía	2.073	2.057	16
Rehabilitación	0	0	0
Larga estancia	0	0	0
Psiquiatría	0	0	0
Otras	0	0	0
2008	22.356	21.805	551
Médicas	342	342	0
Quirúrgicas	13.663	13.351	312
Traumatología y Ortopedia	5.055	4.906	149
Obst. y Gine.	1.040	962	78
Obstetricia	0	0	0
Ginecología	1.040	962	78
Pediatría	2.255	2.243	12
Medicina	0	0	0
Cirugía	2.255	2.243	12
Rehabilitación	0	0	0
Larga estancia	0	0	0
Psiquiatría	1	1	0
Otras	0	0	0
2009	21.786	21.321	465
Médicas	159	159	0
Quirúrgicas	13.154	12.908	246
Traumatología y Ortopedia	5.211	5.057	154
Obst. y Gine.	844	784	60
Obstetricia	0	0	0
Ginecología	844	784	60
Pediatría	2.418	2.413	5
Medicina	0	0	0
Cirugía	2.418	2.413	5
Rehabilitación	0	0	0
Larga estancia	0	0	0
Psiquiatría	0	0	0
Otras	0	0	0

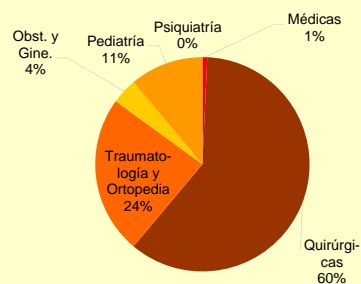
Listas de espera por especialidades en 2007



Listas de espera por especialidades 2008



Listas de espera por especialidades 2009



FUENTE: E.E.S.R.I. Área de Gestión y Análisis de la Información. Consejería de Sanidad. Comunidad de Madrid

2. Servicios Municipales de Salud

2.1. Servicios prestados por el S.A.M.U.R.

Mes	TOTAL	S.V.A.	S.V.B.	Protección Civil	Psiquiatría	Otros	Servicios programados	Unidad con psicólogos
2010	128.047	29.715	67.578	17.325	1.922	8.949	1.255	1.303
2011	139.966	32.373	73.939	18.886	2.080	9.895	1.362	1.431
Enero	10.718	2.475	5.764	1.392	167	744	64	112
Febrero	10.647	2.430	5.526	1.528	162	811	63	127
Marzo	11.565	2.689	6.046	1.624	185	813	95	113
Abril	11.406	2.656	6.080	1.458	178	812	107	115
Mayo	13.085	3.117	7.146	1.515	178	798	216	115
Junio	12.643	2.857	6.837	1.657	173	843	159	117
Julio	11.482	2.606	5.692	1.963	206	825	83	107
Agosto	11.127	2.783	6.169	886	181	859	133	116
Septiembre	11.706	2.779	5.794	1.794	173	884	157	125
Octubre	12.453	2.830	6.566	1.859	156	794	110	138
Noviembre	11.215	2.493	5.958	1.649	163	766	68	118
Diciembre	11.919	2.658	6.361	1.561	158	946	107	128

NOTA: S.V.A.: Transporte con unidades de "Soporte Vital Avanzado"

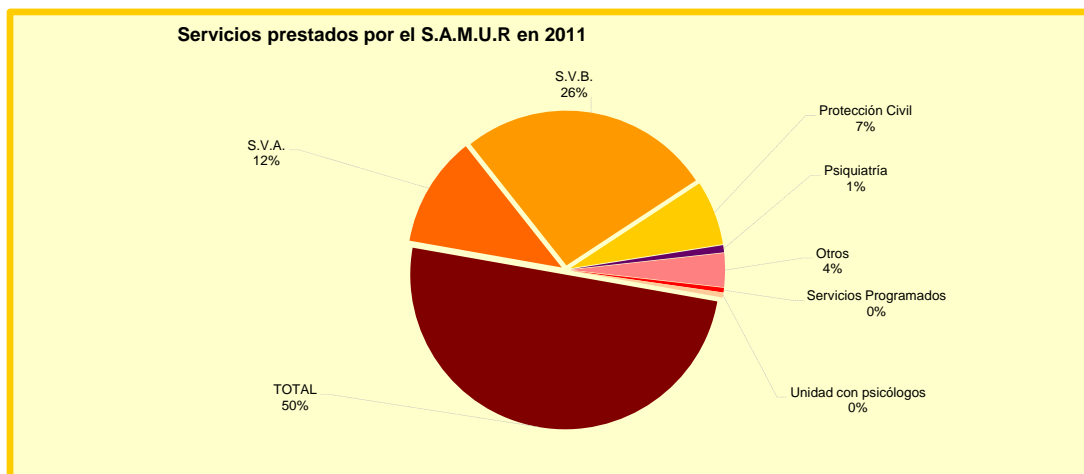
S.V.B.: Transporte con unidades de "Soporte Vital Básico"

P. Civil: Unidades de SVB de Protección Civil

Psiquiatría: Transporte especializado para servicios psiquiátricos

Serv. Prog.: Actividad de cobertura sanitaria de eventos con riesgo previsible

FUENTE: Área de Gobierno de Seguridad y Servicios a la Comunidad. Dirección General de Emergencias



2.2. Personas atendidas individualmente por Programas de actuación en los Centros Madrid Salud (CMS)

	TOTAL	Programas						Trabajador/a Social
		Infanto Juvenil	Adulto	Mayor	Vacunación	Salud Mental	Ginecólogo	
2011	144.722	11.923	56.037	11.516	10.488	5.199	56.306	3.741
Arganzuela	8.959	419	4.374	818	1.064	3	3.284	61
Carabanchel	10.641	392	2.916	598	1.049	1.558	4.911	266
Centro	7.693	25	4.039	54	551	2	3.474	99
C. Lineal	14.283	2.126	8.853	1.476	1.295	4	1.484	340
Chamberí	9.730	439	3.161	1.013	830	1.025	4.014	78
Fuencarral	7.668	1.026	2.692	945	1.627	523	2.123	359
Hortaleza	14.733	715	6.489	1.336	418	369	5.664	160
Latina	4.159	39	701	647	409	51	2.601	120
Puente de Vallecas	6.699	1.965	1.688	192	104	100	2.053	701
Retiro	4.829	81	1.270	648	86	163	2.459	208
San Blas -Canillejas*	6.282	1.224	2.882	372	530	192	1.553	59
Tetuán	10.402	698	3.696	515	654	0	4.972	521
Villa de Vallecas	10.514	302	4.354	1.128	827	74	4.466	190
Vicálvaro	12.845	742	3.947	642	565	549	6.765	200
Villaverde	3.300	800	1.336	47	41	28	1.001	88
Usera	11.985	930	3.639	1.085	438	558	5.482	291

* Funcionamiento desde Septiembre 2007

FUENTE: Madrid-Salud. Gerencia Madrid-Salud

2. Servicios Municipales de Salud

2.1. Servicios prestados por el S.A.M.U.R.

Mes	TOTAL	S.V.A.	S.V.B.	Protección Civil	Psiquiatría	Otros	Servicios Programados	Unidad con psicólogos
2010	128.047	29.715	67.578	17.325	1.922	8.949	1.255	1.303
2011	139.966	32.373	73.939	18.886	2.080	9.895	1.362	1.431
Enero	10.718	2.475	5.764	1.392	167	744	64	112
Febrero	10.647	2.430	5.526	1.528	162	811	63	127
Marzo	11.565	2.689	6.046	1.624	185	813	95	113
Abril	11.406	2.656	6.080	1.458	178	812	107	115
Mayo	13.085	3.117	7.146	1.515	178	798	216	115
Junio	12.643	2.857	6.837	1.657	173	843	159	117
Julio	11.482	2.606	5.692	1.963	206	825	83	107
Agosto	11.127	2.783	6.169	886	181	859	133	116
Septiembre	11.706	2.779	5.794	1.794	173	884	157	125
Octubre	12.453	2.830	6.566	1.859	156	794	110	138
Noviembre	11.215	2.493	5.958	1.649	163	766	68	118
Diciembre	11.919	2.658	6.361	1.561	158	946	107	128

NOTA: S.V.A.: Transporte con unidades de "Soporte Vital Avanzado"

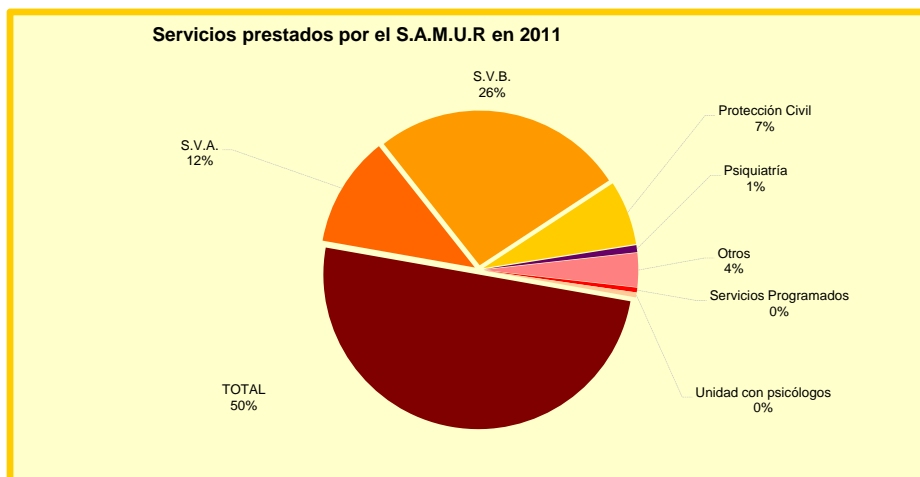
S.V.B.: Transporte con unidades de "Soporte Vital Básico"

P. Civil: Unidades de SVB de Protección Civil

Psiquiatría: Transporte especializado para servicios psiquiátricos

Serv. Prog.: Actividad de cobertura sanitaria de eventos con riesgo previsible

FUENTE: Área de Gobierno de Seguridad y Servicios a la Comunidad. Dirección General de Emergencias



2.2. Personas atendidas individualmente por Programas de actuación en los Centros Madrid Salud (CMS)

	Programas							
	TOTAL	Infanto Juvenil	Adulto	Mayor	Vacunación	Salud Mental	Ginecólogo	Trabajador/a Social
2011	144.722	11.923	56.037	11.516	10.488	5.199	56.306	3.741
Arganzuela	8.959	419	4.374	818	1.064	3	3.284	61
Carabanchel	10.641	392	2.916	598	1.049	1.558	4.911	266
Centro	7.693	25	4.039	54	551	2	3.474	99
C. Lineal	14.283	2.126	8.853	1.476	1.295	4	1.484	340
Chamberí	9.730	439	3.161	1.013	830	1.025	4.014	78
Fuencarral	7.668	1.026	2.692	945	1.627	523	2.123	359
Hortaleza	14.733	715	6.489	1.336	418	369	5.664	160
Latina	4.159	39	701	647	409	51	2.601	120
Puente de Vallecas	6.699	1.965	1.688	192	104	100	2.053	701
Retiro	4.829	81	1.270	648	86	163	2.459	208
San Blas -Canillejas*	6.282	1.224	2.882	372	530	192	1.553	59
Tetuán	10.402	698	3.696	515	654	0	4.972	521
Villa de Vallecas	10.514	302	4.354	1.128	827	74	4.466	190
Vicálvaro	12.845	742	3.947	642	565	549	6.765	200
Villaverde	3.300	800	1.336	47	41	28	1.001	88
Usera	11.985	930	3.639	1.085	438	558	5.482	291

* Funcionamiento desde Septiembre 2007

FUENTE: Madrid-Salud. Gerencia Madrid-Salud

2.3. Servicios prestados por el Centro de Diagnóstico Médico y Laboratorio de Análisis Clínicos

Servicios	2007	2008	2009	2010	2011
TOTAL	126.412	128.875	116.278	111.186	88.106
Ansiedad y estrés	3.361	3.615	3.327	3.480	1.168
Programa de Prevención SIDA y ETS	8.241	8.714	8.139	8.359	8.316
Diabetes y Obesidad	4.391	3.921	3.032	2.832	2.974
Medicina interna	1.881	1.334	1.811	1.499	1.403
Programa Tuberculosis	2.882	3.182	2.929	2.366	1.967
Radiografías	1.831	1.908	1.773	1.403	1.886
Ecografías	192	544	448	262	579
Densimetría	10.765	10.907	10.305	10.143	8.075
Mamografías	18.663	18.757	17.989	17.452	16.840
Ecografías	2.912	2.223	2.492	1.926	2.219
Punciones y biopsia de mama; PAAF, (estereotaxica)	272	186	236	223	187
Ecografía Ginecológica	9.183	12.027	8.562	6.399	3.427
Intervenciones quirúrgicas	532
Consulta de cirugía	699	364	0	377	489
Consulta de Ginecología y P. Fam.	3.941	26	43	5.895	..
Consulta de Anestesia	38	1399	1388
Consulta de Trabajo Social	418	250	1.459	440	114
Consulta de Urología	869	0	0	1.295	1.273
Ecografía de Próstata	795	0	0	1.615	1.248
Dermatología	824	1.326	1.347	1.393	2.251
Oftalmología	1.920	0	1.114	1.123	1.147
ORL	1.279	3.810	1.048	991	718
Onmunoprofilaxis Humana de la Rabia	6.432	740	649	922	1.329
Otras actividades	0	7.015	2.381
Medicina General Estudio Básico de Salud	808	2.941	2.889	598	..
Enfermería	5.794	0	0	1.981	884
Extracciones	0	92.985	81.192	2.789	2.572
Subtotal	92.985	81.192	70.566	75.763	61.066
Laboratorio Anatomía Patológica	33.427	35.890	35.086	35.423	27.040
Citólogas	31.415	34.038	32.893	33.566	25.725
Biopsias	1.034	885	1.005	895	765
Otras	978	967	1.188	962	550

NOTA: El incremento en las cifras de servicios prestados (2006) está en relación con el perfeccionamiento en los medios de recogida de información (medios electrónicos) en la inclusión de nuevos servicios y en la inclusión de la actividad de los laboratorios de análisis clínicos y anatomía patológica, de forma que un usuario, puede según el programa de asistencia prestada, recibir uno o varios servicios.

FUENTE: Madrid-Salud. Gerencia Madrid-Salud

2.4. Servicios de Urgencia prestados por el Centro de Apoyo a Seguridad (CAS) según Tipo de asistencia

Tipo de asistencia	2009		2010		2011	
	Nº de casos	Porcentaje	Nº de casos	Porcentaje	Nº de casos	Porcentaje
TOTAL	4.567	100	5.355	100	6.255	100
Agresiones	3.130	68,53	3.715	69,49	4.659	73,95
Alcoholemia	103	2,25	106	1,81	109	1,61
Maltrato	100	2,19	102	1,91	23	0,37
Otras patologías*	1.234	27,03	1.432	26,79	1.464	24,08

*Se incluyen en otras patologías: autolesiones, intoxicaciones, tráfico y otras drogodependencias

FUENTE: Madrid-Salud. Gerencia Madrid-Salud

2.5. Servicios prestados por la Empresa Mixta de Servicios Funerarios S.A. por Tipo de servicio

	2005	2006	2007	2008	2009	2010	2011
Servicios	24.445	23.006	23.197	22.948	21.791	20.904	20.858
Municipio de Madrid	14.916	13.988	13.742	12.898	11.687	10.759	10.813
Gratuitos	179	196	159	136	134	144	85
Procedentes de otros municipios	4.890	4.264	4.413	4.551	4.802	4.681	4.828
Procedentes del municipio	4.460	4.558	4.883	5.363	5.168	5.320	5.132
Salas-Velatorios	16.409	15.166	14.889	14.040	12.985	11.691	11.648
Destino de los servicios ⁽¹⁾	15.095	14.184	13.901	13.034	11.821	10.903	10.898
Inhumaciones	6.928	6.152	6.083	5.528	4.971	4.447	4.393
Incineración	5.252	5.155	5.233	5.170	4.840	4.742	4.741
Traslados	2.915	2.877	2.585	2.336	2.010	1.714	1.764
Actividad de cementerios							
Concesiones de unidades de enterramiento	8.782	7.744	7.571	7.365	6.838	6.331	5.732
Sepulturas 99 años	445	428	366	298	326	267	271
Nichos 99 años	2.203	1.622	1.889	1.690	1.491	1.335	1.218
Columbarios 99 años	2.171	2.149	1.989	2.187	1.976	2.013	1.688
Capillas 99 años	9	9	5	2	4	1	4
Nichos 10 años	3.954	3.536	3.322	3.188	3.041	2.715	2.551
Exhumaciones	7.040	5.796	5.258	4.938	4.916	2.854	5.912
Restos cadavéricos reclamados por vencimiento concesión	2.081	1.832	1.535	1.535	1.543	945	1.849
Restos cadavéricos no reclamados	4.959	3.964	3.723	3.403	3.373	1.909	4.063
Incineraciones	10.101	9.872	9.839	10.279	10.148	9.571	10.068
Incineraciones de cadáveres	8.396	8.356	8.626	8.940	8.869	8.749	8.710
Incineraciones de restos	1.705	1.516	1.213	1.339	1.279	822	1.358
Otros conceptos	21.489	19.379	19.861	19.261	17.984	17.392	17.345
Reducciones de restos	1.796	1.727	2.003	1.869	1.614	1.615	1.594
Traslado de cadáveres y restos	271	237	226	218	193	187	184
Expedición de títulos	19.422	17.415	17.632	17.174	16.177	15.590	15.567

⁽¹⁾ Servicios atendidos de fallecidos en la Ciudad de Madrid

FUENTE: Empresa Mixta de Servicios Funerarios de Madrid, S.A.



Fuentes, notas y conceptos del Capítulo 11

1. Establecimientos sanitarios

Comunidad de Madrid. Consejería de Sanidad. E.C.S.A.E. 2010. Área de Gestión y Análisis de la Información

Finalidad Asistencial del Centro Hospitalario

Especialidad médica a la que están dedicadas más del 65% de las camas en funcionamiento del centro. En el caso de que ninguna especialidad alcance dicho porcentaje, se considera al centro como hospital general.

Camas en funcionamiento

Conjunto de camas destinadas a la atención continuada de pacientes ingresados (incluye incubadoras fijas y camas destinadas a cuidados especiales) que estén efectivamente funcionando en el hospital, ocupadas o no, incluyendo las que, sin ser parte de la dotación fija, se hallen realmente ocupadas.

Estancia

Camas ocupadas por días de ocupación

2. Servicios municipales de salud

Información relativa a la actividad desarrollada por el SAMUR (Servicio de Asistencia Municipal de Urgencia y Rescate), por los diferentes centros dependientes de Madrid Salud y por la Empresa Mixta de Servicios Funerarios de Madrid S.A.