


Capítulo X

Cultura



1. Centros Municipales de Cultura, Ocio y Recreo

1.1. Visitantes a las instalaciones del Zoo - Acuario, Parque de Atracciones, Teleférico Rosales y Faunia

1.2. Actividades del Teatro Fernando Fernán Gómez

1.3. Actividades y visitantes del Planetario de Madrid

1.4. Actividades del Centro Cultural Conde Duque

2. Museos y Monumentos

2.1. Visitantes por Museos y Titularidad

3. Cinematografía

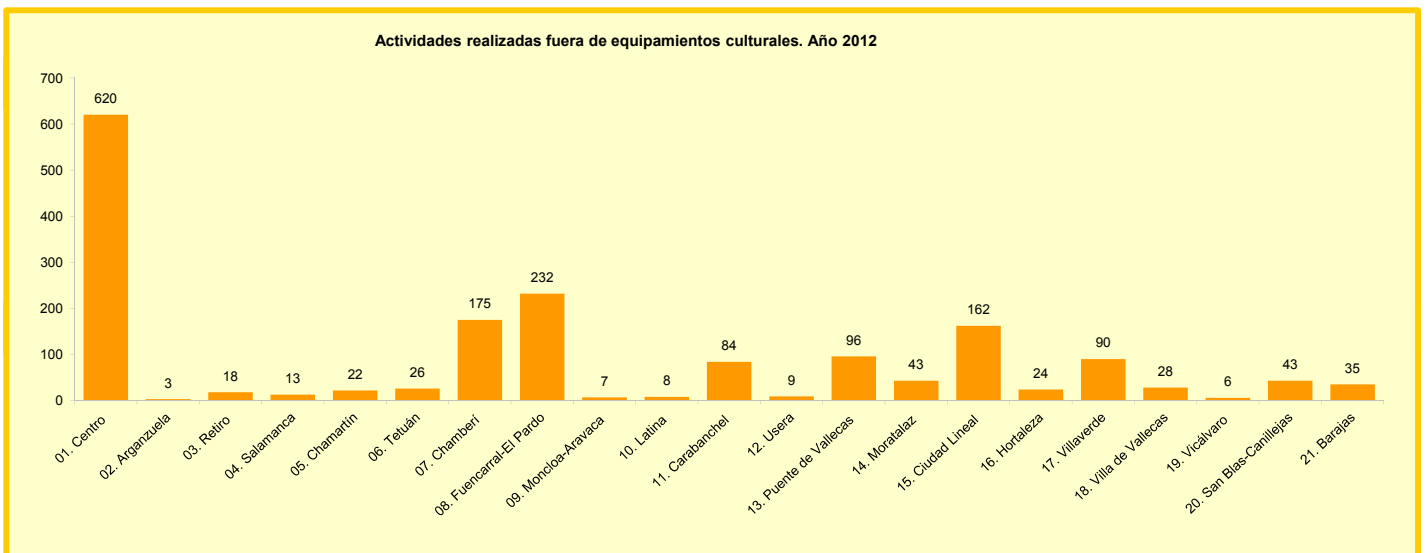
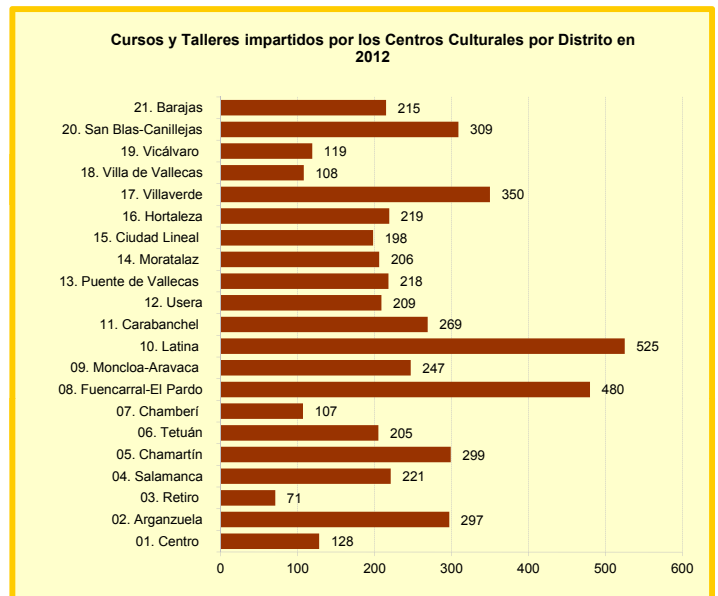
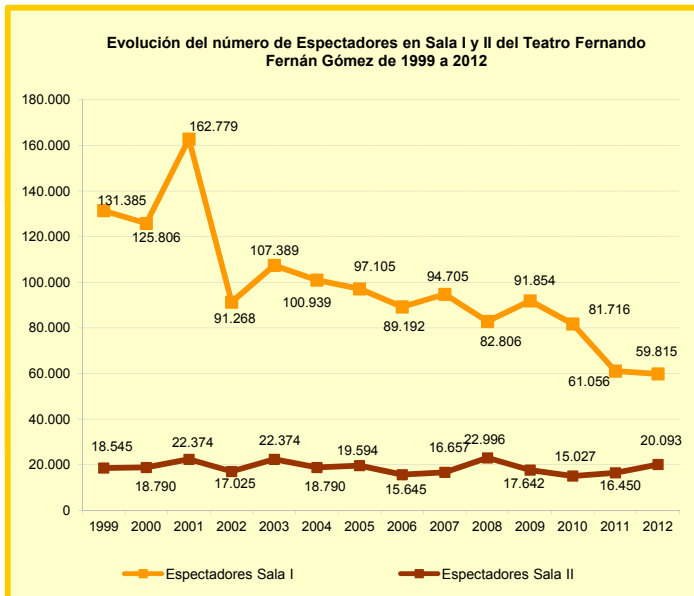
3.1. Cines, Pantallas, Espectadores y Recaudación

4. Música

4.1. Actividades desarrolladas por el Auditorio Nacional de Música

Fuentes, notas y conceptos del Capítulo 10

1. Centros Municipales de Cultura, Ocio y Recreo



1.1. Visitantes a las Instalaciones del Zoo-Aquarium, Parque de Atracciones, Teleférico Rosales y Faunia

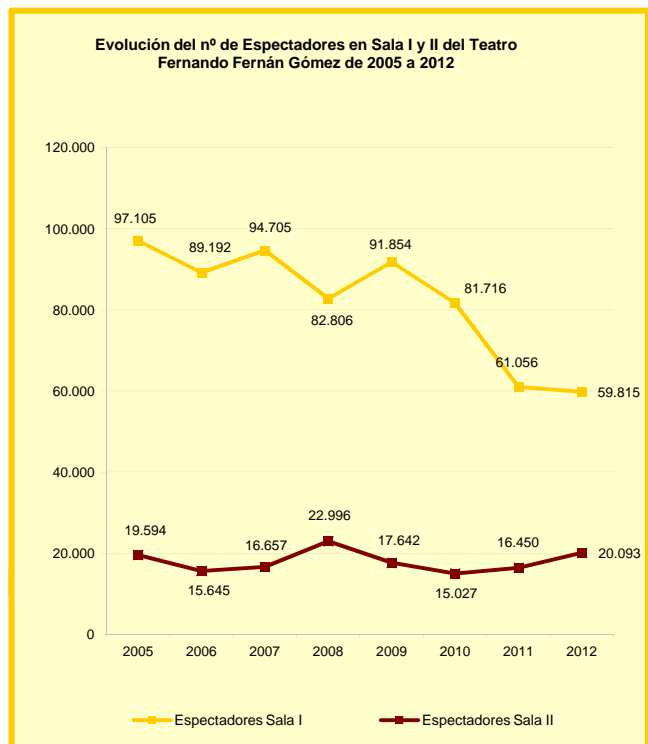
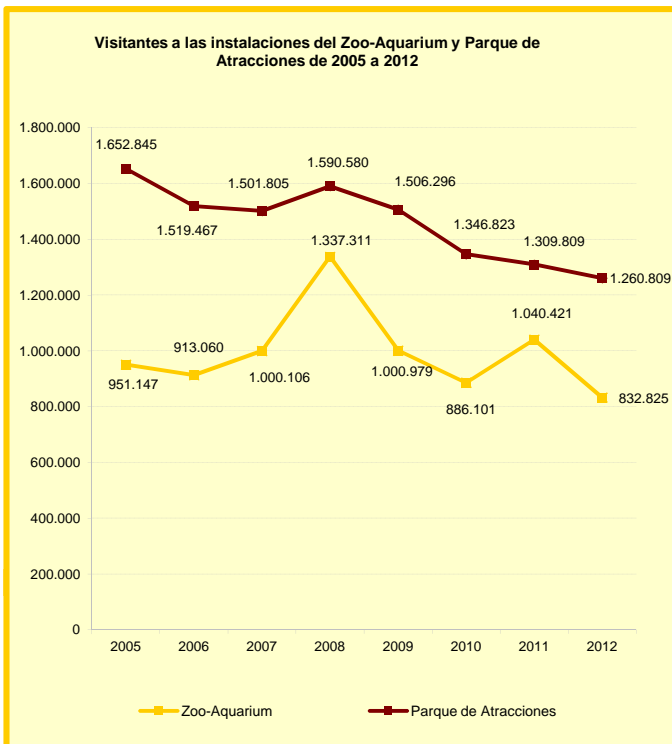
Años	Parque de Atracciones	Zoo-Aquarium	Teleférico Rosales	Faunia
2007	1.501.805	1.000.106	240.719	579.500
2008	1.590.580	1.337.311	299.271	482.308
2009	1.506.296	1.000.979	286.617	442.285
2010	1.346.823	886.101	273.966	416.000
2011	1.309.809	1.040.421	331.937	395.264
2012	1.260.809	832.825	323.239	345.427

FUENTE: Parques Reunidos S.A. y Faunia

1.2. Actividades del Teatro Fernando Fernán Gómez de Madrid

Años	Espectadores Sala I	Espectadores Sala II	Nº Visitantes Exposiciones
2005	97.105	19.594	115.368
2006	89.192	15.645	84.005
2007	94.705	16.657	75.752
2008	82.806	22.996	72.310
2009	91.854	17.642	58.836
2010	81.716	15.027	29.479
2011	61.056	16.450	44.504
2012	59.815	20.093	31.397

FUENTE: Área de Gobierno de las Artes. Dirección General de Actividades Culturales. Dpto. de Centros y Actividades Culturales



1.3. Actividades y visitantes del Planetario de Madrid

	Sala de Proyecciones			Visitantes a otras actividades			
	Visitantes	Sesiones	Exposiciones	Taller de Astronomía	Curso de Introducción a la Astronomía	Conferencias	Observaciones
2010	128.665	1.284	11.200	766	254	2.380	1.500
2011	120.037	1.407	10.500	733	248	1.360	800
2012	119.377	1.351	12.000	666	250	4.105	1.500
Enero	7.015	68	500	18	0	0	0
Febrero	14.280	123	1.000	72	0	0	0
Marzo	13.787	122	1.000	72	250	0	0
Abril	13.339	119	1.500	54	0	0	0
Mayo	11.032	128	1.000	72	0	870	0
Junio	5.112	107	500	72	0	675	1.500
Julio	5.157	104	500	0	0	0	0
Agosto	6.065	108	500	0	0	0	0
Septiembre	4.002	104	500	36	0	260	0
Octubre	10.342	128	1.000	72	0	470	0
Noviembre	16.484	124	2.500	72	0	1.030	0
Diciembre	12.762	116	1.500	126	0	800	0

FUENTE: Área de Gobierno de Las Artes. Planetario de Madrid

1.4. Actividades del Centro Cultural Conde Duque

Exposiciones y actividades	2012
Exposiciones	9
Número de visitantes a exposiciones	22.214
Música (conciertos)	71
Teatro (funciones)	57
Danza (funciones)	3
Libros, presentaciones, conferencias	15
Seminarios, Congresos	15
Visitas guiadas, talleres	669
Otros (eventos privados)	16

FUENTE: Área de Gobierno de Las Artes. Dirección General de Archivos, Museos y Bibliotecas. Dpto. Museos y Exposiciones. Conde Duque.

2. Museos y Monumentos

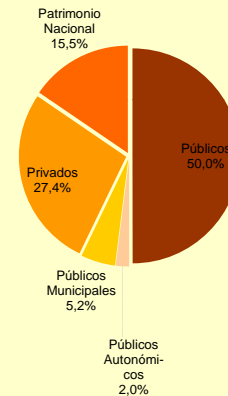
2.1. Visitantes por Museos y Titularidad (miles de personas)

Museo	2009	2010	2011	2012
Total	11.747,2	10.903,7	12.533,5	13.286,6
Públicos	5.707,6	5.848,0	6.433,5	6.642,5
Arqueológico	140,8	141,5	107,2	..
Del Prado	2.764,2	2.732,0	2.911,8	3.156,7
Nacional Etnológico	43,7	40,3	43,9	51,9
Nacional Artes Decorativas	27,4	44,7	30,7	35,9
Nacional de Ciencias Naturales	156,0	147,9	192,9	195,0
Sorolla	116,8	121,9	142,9	173,4
Bellas Artes de San Fernando ⁽¹⁾	139,4	44,2	50,0	87,1
Cerralbo	0,0	3,8	69,3	69,0
Reina Sofía ⁽²⁾	2.087,4	2.313,5	2.705,5	2.572,4
América	47,6	59,5	61,7	63,7
Naval	54,2	63,8	13,8	120,0
Geominero	28,4	35,2	30,2	30,9
Del Traje	101,7	99,7	73,6	86,5
Públicos Autonómicos	231,2	250,0	274,6	264,7
Cervantes (Alcalá de Henares)	143,7	147,2	153,0	140,7
Picasso-Colección Eugenio Arias (Buitrago del Lozoya)	16,4	14,7	16,9	14,6
Lope de Vega	19,1	21,0	21,9	21,6
Centro de Arte 2 de Mayo	43,2	60,0	82,7	80,2
Centro de interpretación Nuevo Baztán ⁽³⁾	8,8	7,1	0,1	7,6
Públicos Municipales	646,5	596,5	617,7	689,3
De Madrid	31,2	..	17,3	48,8
Ermida de San Antonio de la Florida	71,0	77,4	86,0	103,5
De los Orígenes (Casa de San Isidro)	33,7	43,2	45,0	53,4
De la Ciudad	100,9	110,5	106,5	59,8
Templo de Debod	175,8	197,2	228,9	284,8
Planetario	166,2	149,9	134,0	139,0
Arte Contemporáneo ⁽⁴⁾	67,7	18,3
Arte Público ⁽⁵⁾	0,0
Privados	3.013,1	2.346,1	3.548,2	3.635,5
Thyssen-Bornemisza	801,3	821,1	1.070,4	1.255,3
Del Ferrocarril	73,3	111,0	98,0	97,4
Centro socio-cultural La Casa Encendida	698,8	775,0	818,0	818,1
De Cera	306,2	290,4	270,3	261,1
Cosmo-Caixa (Museo Interactivo de la Ciencia)	1.133,5	348,6	291,4	299,7
Caixaforum	1.000,1	903,9
Patrimonio Nacional	2.148,8	1.863,1	1.950,9	2.054,6
Monasterio de la Encarnación	19,5	20,1	19,8	16,8
Monasterio de las Descalzas Reales	54,4	57,7	58,9	51,4
Palacio Real de Madrid	889,7	934,1	1.055,0	1.030,4
Palacio Real de El Pardo	44,7	44,5	41,8	37,5
Casa del Labrador (Aranjuez)	14,4	57,7	14,8	13,5
Casita del Infante de San Lorenzo de El Escorial	2,0	1,9	6,0	6,4
Casita del Príncipe de El Escorial	5,2	5,1	10,2	10,2
Real Monasterio de San Lorenzo de El Escorial	488,6	481,6	478,8	456,3
Basilica de la Santa Cruz del Valle de los Caídos ⁽⁶⁾	360,5	179,6
Museo de Falúas (Aranjuez)	39,3	37,3	43,3	58,7
Palacio Real de Aranjuez	227,8	221,3	214,9	183,8
Casita del Príncipe de El Pardo	2,7	1,8	7,4	10,0

Visitantes de museos de 2005 a 2012 (miles de personas)



Porcentaje de Visitantes por Titularidad del museo en 2012



⁽¹⁾ En el año 2010 se reduce el horario de apertura al público de 9:00 a 15:00 horas.

⁽²⁾ Incluye los visitantes de los Palacios de Velázquez y Cristal.

⁽³⁾ Permaneció cerrado temporalmente desde el 27 de octubre de 2010 hasta el 20 de diciembre de 2011.

⁽⁴⁾ Permaneció cerrado por obras durante el año 2011.

⁽⁵⁾ Desde el año 2009 no se contabilizan los visitantes.

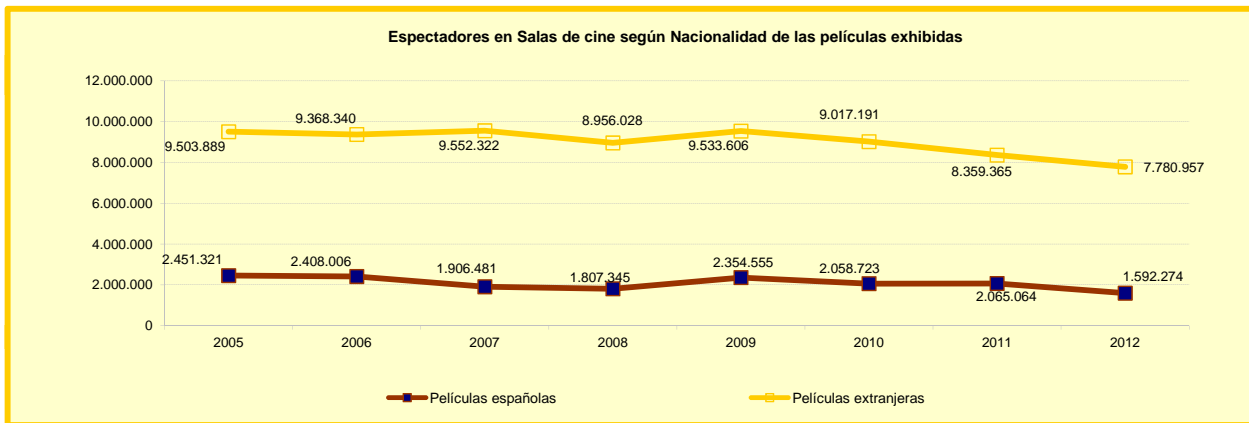
⁽⁶⁾ No se han computado las visitas. Se está a la espera de normalización del acceso al Monumento.

3. Cinematografía

3.1. Cines, Pantallas, Espectadores y Recaudación

	2005	2006	2007	2008	2009	2010	2011	2012
Cines	64	57	54	52	48	52	53	48
Pantallas	265	266	275	267	268	284	273	264
Espectadores	11.955.210	11.776.346	11.458.813	10.763.373	11.888.161	11.075.914	10.424.429	9.373.231
Películas españolas	2.451.321	2.408.006	1.906.481	1.807.345	2.354.555	2.058.723	2.065.064	1.592.274
Películas extranjeras	9.503.889	9.368.340	9.552.332	8.956.028	9.533.606	9.017.191	8.359.365	7.780.957
Recaudación (miles de Euros)	64.754,3	66.467,7	66.428,0	65.448,0	76.605,6	74.818,5	71.448,9	67.738,6
Películas españolas	13.518,5	13.690,0	11.056,0	11.085,5	14.785,3	14.102,4	13.808,9	11.737,4
Películas extranjeras	51.235,9	52.777,7	55.372,2	54.362,5	61.820,3	60.716,1	57.640,0	56.001,2

FUENTE: Ministerio de Cultura. Instituto de la Cinematografía y de las Artes Audiovisuales (ICAA)



4. Música

4.1. Actividades desarrolladas por el Auditorio Nacional de la Música en 2012

	Sala Sinfónica				Sala Cámara			
	Nº conciertos	Localidades ofertadas	Localidades ocupadas	Porcentaje	Nº conciertos	Localidades ofertadas	Localidades ocupadas	Porcentaje
Total	248	574.096	468.726	82%	135	93.420	77.058	82%
Extraordinarios	166	382.011	317.688	83%	82	56.744	46.398	82%
Organizados por el INAEM	82	192.085	151.038	79%	53	36.676	30.660	84%

FUENTE: Auditorio Nacional de la Música

Fuentes, notas y conceptos del Capítulo 10

1. Centros Municipales de Cultura, Ocio y Recreo

Ayuntamiento de Madrid. Área de Gobierno de las Artes. Dirección General de Actividades Culturales. Departamento de Centros y Actividades Culturales

Recoge las actividades del Teatro Fernando Fernán Gómez, antiguo Centro Cultural de la Villa de Madrid.

Ayuntamiento de Madrid. Juntas Municipales. Unidades de actividades culturales, formativas y deportivas

Se recogen las actividades y talleres realizados en los Centros Culturales de cada uno de los Distritos municipales.

Parques Reunidos S.A.

Faunia

Ayuntamiento de Madrid. Área de Gobierno de Las Artes. Planetario de Madrid

Ayuntamiento de Madrid. Área de Gobierno de Las Artes. Centro Cultural Conde Duque

Ayuntamiento de Madrid. Área de Gobierno de Las Artes. Dirección General de Bibliotecas, Archivos y Museos. Centro Cultural Conde Duque

2. Museos

Instituto de Estadística de la Comunidad de Madrid. Anuario Estadístico

3. Cines

Ministerio de Cultura. Instituto de Cinematografía y de las Artes Audiovisuales (ICAA)