

Capítulo XI

Salud



1. Establecimientos sanitarios

- 1.1. Centros hospitalarios por Dependencia funcional según Finalidad asistencial
- 1.2. Camas en funcionamiento por Dependencia funcional según Especialidad
- 1.3. Personal en atención especializada y en formación por Dependencia funcional según Categoría profesional
- 1.4. Estancias por Dependencia funcional de los hospitales según Especialidad
- 1.5. Compras y gastos por Dependencia funcional según Concepto (miles de €)

2. Servicios Municipales de Salud

- 2.1. Servicios prestados por el S.A.M.U.R
- 2.2. Personas atendidas individualmente por programas de actuación en los Centros Madrid Salud (CMS)
- 2.3. Servicios prestados por el Centro de Diagnóstico Médico y Laboratorio de Análisis Clínicos
- 2.4. Servicios de Urgencia prestados por el Centro de Apoyo a Seguridad (CAS) según Tipo de asistencia
- 2.5. Servicios prestados por la Empresa Mixta de Servicios Funerarios S.A. por Tipo de servicio

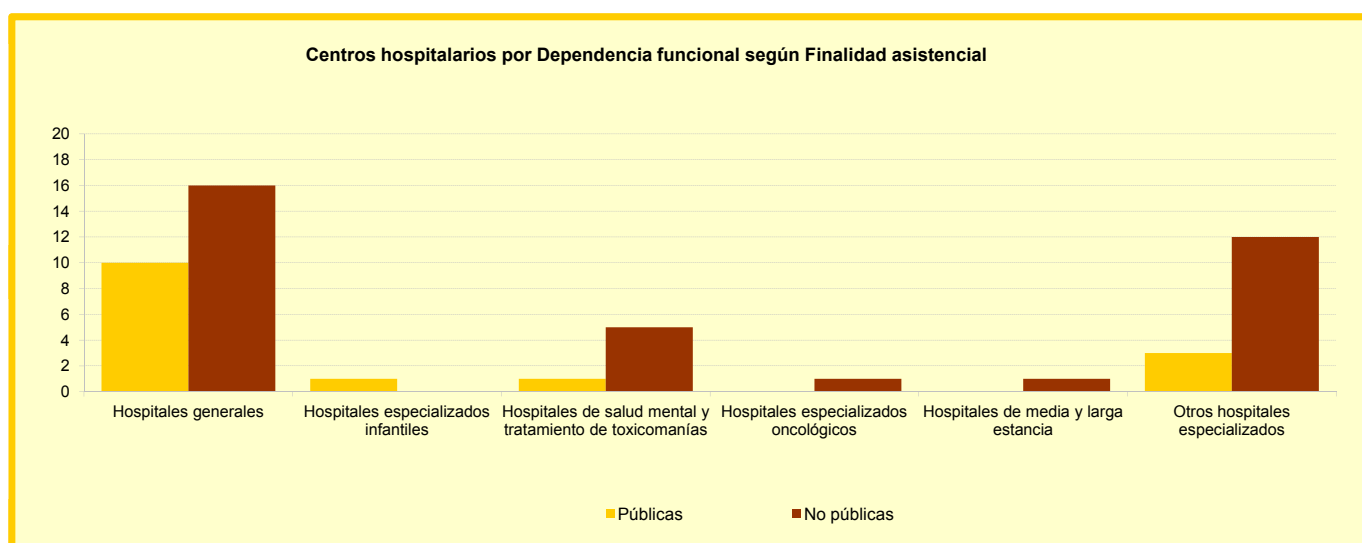
Fuentes, notas y conceptos del Capítulo 11

1. Establecimientos sanitarios

1.1 Centros hospitalarios por Dependencia funcional según Finalidad asistencial

Finalidad asistencial	TOTAL	Entidades públicas		Entidades no públicas	
		Comunidad Autónoma - SERMAS y MATEP	Total	Privados no benéficos y Mutuas Patronales	Privados benéficos (Iglesia y otros)
2010	50	15	35	25	10
Hospitales generales	26	10	16	11	5
Hospitales especializados infantiles	1	1	0	0	0
Hospitales de salud mental y tratamiento de toxicomanías	6	1	5	3	2
Hospitales especializados oncológicos	1	0	1	1	0
Hospitales de media y larga estancia	1	0	1	0	1
Otros hospitales especializados	15	3	12	10	2

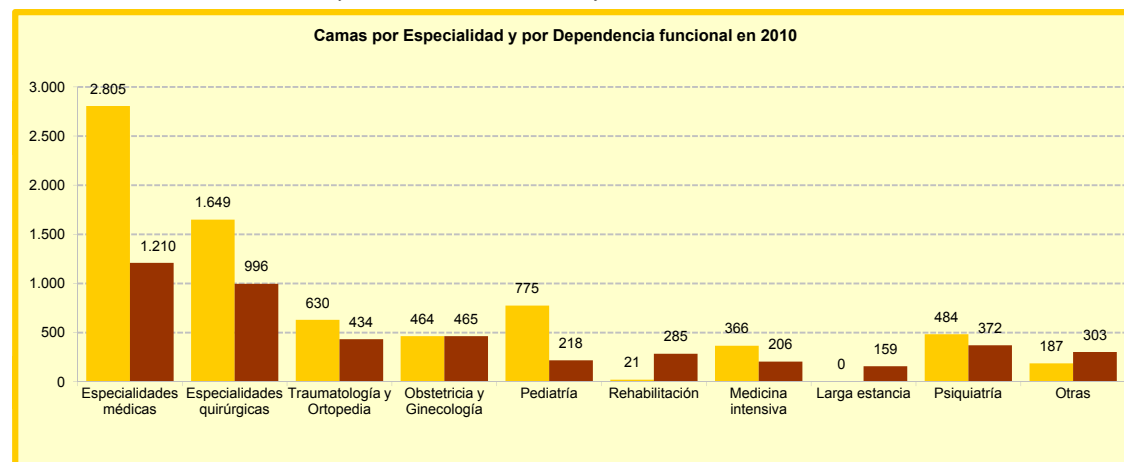
FUENTE: E.C.S.A.E. 2010. Área de Gestión y Análisis de la Información. Consejería de Sanidad. Comunidad de Madrid



1.2 Camas en funcionamiento por Dependencia funcional según Especialidad

Especialidad	TOTAL	Entidades públicas		Entidades no públicas	
		Comunidad Autónoma - SERMAS y MATEP	Total	Privados no benéficos y Mutuas Patronales	Privados benéficos (Iglesia y otros)
2010	12.029	7.381	4.648	3.229	1.419
Especialidades médicas	2.805	2.805	1.210	958	252
Especialidades quirúrgicas	1.649	1.649	996	827	169
Traumatología y Ortopedia	630	630	434	319	115
Obstetricia y Ginecología	464	464	465	341	124
Pediatría	775	775	218	151	67
- Medicina y Cirugía Pediátricas	582	582	105	69	36
- Neonatología	136	136	65	48	17
- Intensivos Neonatales	57	57	48	34	14
Rehabilitación	21	21	285	131	154
Medicina Intensiva	366	366	206	170	36
- U.C.I	267	267	178	142	36
- Unidad Coronarios	89	89	28	28	0
- Unidad Quemados	10	10	0	0	0
Larga estancia	0	0	159	42	117
Psiquiatría	484	484	372	262	110
- Unidad de Agudos	289	289	131	86	45
- Unidad Larga Estancia	195	195	241	176	65
Otras	187	187	303	28	275

FUENTE: E.C.S.A.E. 2010. Área de Gestión y Análisis de la Información. Consejería de Sanidad. Comunidad de Madrid.



1.3. Personal en atención especializada y en formación por Dependencia funcional según Categoría profesional

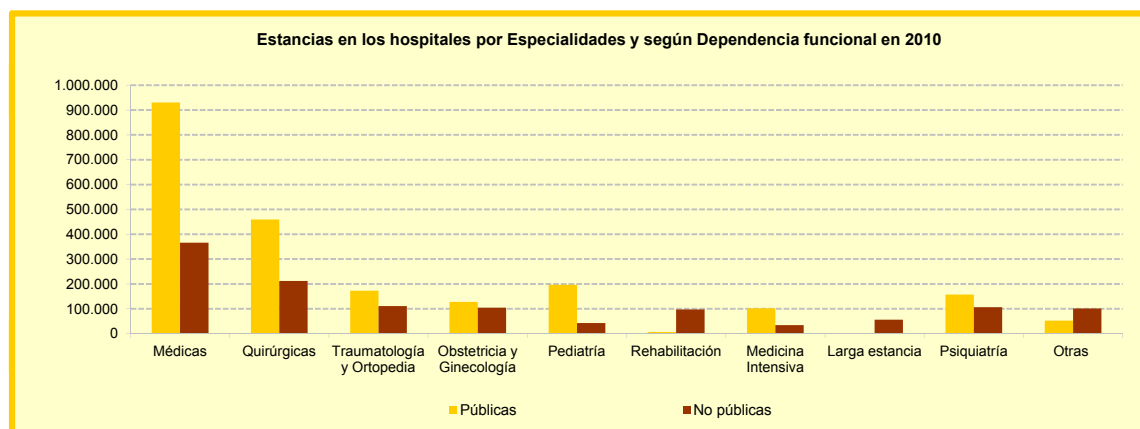
Especialidad	TOTAL	Entidades públicas		Entidades no públicas	
		Comunidad Autónoma - SERMAS y MATEP	Total	Privados no benéficos y Mutuas Patronales	Privados benéficos (Iglesia y otros)
2010	55.660	39.442	16.218	12.932	3.286
Personal directivo y de gestión	504	298	206	148	58
Personal sanitario	40.687	27.916	12.771	10.043	2.728
Médicos	11.700	6.146	5.554	4.392	1.162
- Especialidades médicas	3.797	2.207	1.590	1.311	279
- Especialidades quirúrgicas	2.845	1.287	1.558	1.279	279
- Cirugía Ortopédica y Traumatología	831	334	497	323	174
- Obstetricia y Ginecología	856	313	543	380	163
- Pediatría	484	267	217	170	47
- Psiquiatría	334	246	88	63	25
- Servicios Centrales	1.436	1.064	372	331	41
- Medicina intensiva-U.C.I.	369	149	220	163	57
- Medicina Física y Rehabilitación	147	97	50	39	11
- Urgencias-Guardias	601	182	419	333	86
Farmacéuticos	168	99	69	59	10
Otros titulados superiores sanitarios	212	105	107	68	39
DUE-Enfermeros	14.174	11.217	2.957	2.415	542
- ATS-DUE	13.745	10.959	2.786	2.272	514
- Enfermería obstétrico-ginecológica (Matronas)	411	258	153	125	28
- Otros Enfermeros Especialistas	18	0	18	18	0
Fisioterapeutas y Terapeutas ocupacionales	563	398	165	90	75
Otros titulados medios sanitarios	89	21	68	52	16
Técnicos Sanitarios	13.494	9.724	3.770	2.907	863
- Grado Medio (Auxiliares enfer. y farmacia)	10.971	7.928	3.043	2.241	802
- Grado Superior	2.523	1.796	727	666	61
Otro personal sanitario	287	206	81	60	21
Personal no sanitario	14.469	11.228	3.241	2.741	500
- Trabajadores Sociales	160	140	20	10	10
- Personal de Oficio	4.700	3.365	1.335	1.115	220
- Administrativos	5.352	4.048	1.304	1.108	196
- Otros	4.257	3.675	582	508	74
Personal en formación	2.975	2.762	213	213	0
- M.I.R.	2.677	2.471	206	206	0
- Otros residentes	210	203	7	7	0
- Enfermeros Obstétrico-Ginecológicos (Matronas)	73	73	0	0	0
- Otros enfermeros residentes	8	8	0	0	0
- Otro personal en formación postgrado	7	7	0	0	0

FUENTE: E.C.S.A.E. 2010. Área de Gestión y Análisis de la Información. Consejería de Sanidad. Comunidad de Madrid.

1.4. Estancias por Dependencia funcional de los hospitales según Especialidad

Finalidad asistencial	TOTAL	Entidades públicas		Entidades no públicas	
		Comunidad Autónoma - SERMAS	Total	Privados no benéficos y Mutuas Patronales	Privados benéficos (Iglesia y otros)
2010	3.435.459	2.203.487	1.231.972	848.724	383.248
Especialidades médicas	1.296.352	930.162	366.190	297.278	68.912
Especialidades quirúrgicas	671.167	459.138	212.029	181.802	30.227
Traumatología y Ortopedia	283.413	172.478	110.935	83.883	27.052
Obstetricia y Ginecología	232.015	127.843	104.172	79.451	24.721
Pediatría	239.647	196.726	42.921	30.061	12.860
- Medicina y Cirugía Pediátricas	159.398	139.917	19.481	11.032	8.449
- Neonatología	52.416	38.191	14.225	12.105	2.120
- Intensivos Neonatales	27.833	18.618	9.215	6.924	2.291
Rehabilitación	103.972	6.304	97.668	47.901	49.767
Medicina intensiva	135.728	101.563	34.165	29.392	4.773
- U.C.I.	102.413	74.294	28.119	23.346	4.773
- Unidad Coronarios	30.735	24.689	6.046	6.046	0
- Unidad Quemados	2.580	2.580	0	0	0
Larga estancia	56.169	0	56.169	15.091	41.078
Psiquiatría	263.310	156.972	106.338	73.663	32.675
- Unidad de Agudos	126.040	87.451	38.589	24.332	14.257
- Unidad Larga Estancia	137.270	69.521	67.749	49.331	18.418
Otras	153.686	52.301	101.385	10.202	91.183

FUENTE: E.C.S.A.E. 2010. Área de Gestión y Análisis de la Información. Consejería de Sanidad. Comunidad de Madrid.



1.5. Compras y gastos por Dependencia funcional según Conceptos (miles de €)

Conceptos	Total general		Entidades públicas		Entidades no públicas	
	Total	%	Total	%	Total	%
2010	4.140.357.682	100,00	3.098.814.634	100,00	1.041.543.048	100,00
Compras	1.423.627.817	34,38	1.023.656.730	33,03	399.971.087	38,40
- Fármacos	600.636.897	14,51	492.273.420	15,89	108.363.477	10,40
- Servicios asistenciales. Otras empresas	200.549.035	4,84	68.122.273	2,20	132.426.762	12,71
- Servicios no asistenciales. Otras empresas	146.443.453	3,54	95.513.302	3,08	50.930.151	4,89
- Resto de compras	475.998.432	11,50	367.747.735	11,87	108.250.697	10,39
Variaciones existencias	1.551.865	0,04	1.776.167	0,06	-224.302	-0,02
Serv. exteriores	241.239.096	5,83	152.790.291	4,93	88.448.805	8,49
Personal	2.298.432.396	55,51	1.873.310.831	60,45	425.121.565	40,82
- Sueldos	1.806.553.003	43,63	1.469.671.141	47,43	336.881.862	32,34
- Seguridad Social	460.226.015	11,12	377.897.253	12,19	82.328.762	7,90
- Otros	31.653.378	0,76	25.742.437	0,83	5.910.941	0,57
Dotación para Amortización	112.581.940	2,72	32.768.195	1,06	79.813.745	7,66
Dotaciones a las Provisiones	7.406.661	0,18	2.309.005	0,07	5.097.656	0,49
Resto de gastos	55.517.907	1,34	12.203.415	0,39	43.314.492	4,16

FUENTE: E.C.S.A.E. 2010. Área de Gestión y Análisis de la Información. Consejería de Sanidad. Comunidad de Madrid

2. Servicios Municipales de Salud

2.1. Servicios prestados por el S.A.M.U.R.

Mes	Total	S.V.A.	S.V.B.	Protección Civil	Psiquiatría	Otros	Servicios programados	Unidad con Psicólogos
2011	139.966	32.373	73.939	18.886	2.080	9.895	1.362	1.431
2012	132.682	33.923	67.492	18.896	2.050	8.173	956	1.192
Enero	10.550	2.541	5.395	1.576	183	677	43	135
Febrero	10.718	2.480	5.249	1.791	162	851	46	139
Marzo	11.442	2.638	6.091	1.608	183	704	57	161
Abril	10.221	2.513	5.241	1.459	171	687	86	64
Mayo	12.302	3.231	6.385	1.638	150	658	158	82
Junio	12.431	3.079	6.416	1.806	182	743	125	80
Julio	10.793	2.753	5.472	1.664	175	584	39	106
Agosto	8.791	2.171	4.389	1.466	158	492	35	80
Septiembre	10.903	3.009	5.116	1.816	163	641	85	73
Octubre	11.807	3.366	5.947	1.466	188	639	78	123
Noviembre	10.841	2.996	5.629	1.312	186	546	86	86
Diciembre	11.883	3.146	6.162	1.294	149	951	118	63

NOTA: S.V.A.: Transporte con unidades de "Soporte Vital Avanzado"

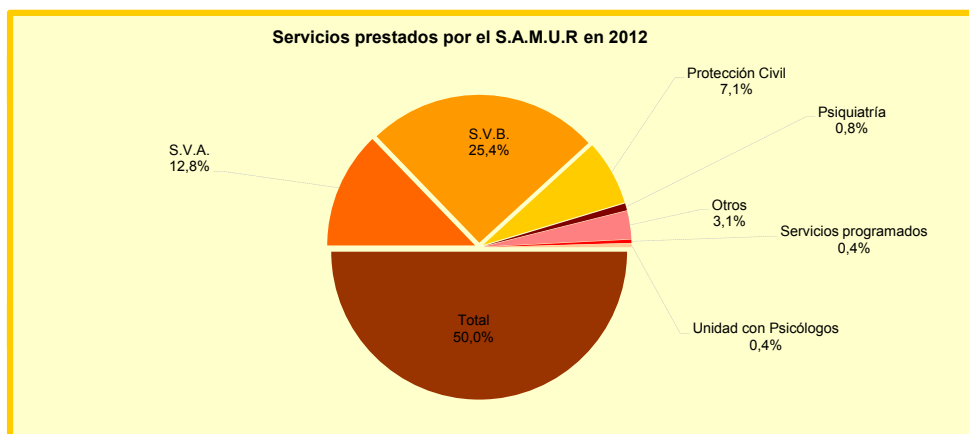
S.V.B.: Transporte con unidades de "Soporte Vital Básico"

P. Civil: Unidades de SVB de Protección Civil

Psiquiatría: Transporte especializado para servicios psiquiátricos

Serv. prog.: Actividad de cobertura sanitaria de eventos con riesgo previsible

FUENTE: Área de Gobierno de Seguridad y Emergencias. Dirección General de Emergencias y Protección Civil



2.2. Citas atendidas individualmente en los Centros Madrid Salud (CMS)

	Total	ALAS*	SSyR**	Mayores	Materno-infantil	Niño de riesgo	Salud mental	Tabaco	Sanción administrativa	Asesoría socio-sanitaria	Revisión mujer adulta	Vacunas
2012	101.047	3.297	40.710	11.087	355	9.634	7.890	1.426	1.531	752	14.357	10.008
CMS Arganzuela	5.926	73	1.754	773	0	530	97	48	115	37	1.521	978
CMS Carabanchel	8.342	208	2.843	557	178	688	1.669	116	144	19	608	1.312
CMS Centro	3.624	46	2.127	81	16	722	22	44	64	4	79	419
CMS Chamberí	5.469	78	1.999	253	4	416	967	51	21	10	995	675
CMS C.Lineal	9.263	290	3.665	1.736	17	486	187	104	126	86	1.375	1.191
CMS Fuencarral	6.422	330	2.406	945	9	426	556	37	80	103	104	1.426
CMS Hortaleza	9.832	294	3.467	1.394	6	128	502	68	123	69	3.436	345
CMS Latina	2.618	42	1.247	519	1	200	126	102	42	5	21	313
CMS Puente Vallecas	4.321	66	2.348	194	3	536	222	0	343	178	362	69
CMS Retiro	3.997	16	1.334	507	39	1.062	275	0	38	19	625	82
CMS San Blas	4.686	288	2.405	263	35	620	230	81	75	46	145	498
CMS Tetuán	8.162	529	2.517	397	27	2.106	475	47	183	58	935	888
CMS Vicálvaro	7.538	327	2.617	1.623	0	36	100	22	22	9	1.963	819
CMS Villa Vallecas	8.885	178	4.102	494	8	860	1.280	262	87	36	984	594
CMS Villaverde	2.711	429	1.609	20	2	2	291	161	56	50	7	84
CMS Usera	9.251	103	4.270	1.331	10	816	891	283	12	23	1.197	315

NOTA: En mayo de 2012 se ha cambiado la denominación de los actos en el registro, por lo que los datos que se aportan en esta tabla son los referidos a la nueva denominación.

Hay 50.916 citas que corresponden a actos antiguos.

*ALAS: Alimentación, Actividad física y Salud

**SSyR: Salud Sexual y Reproductiva

FUENTE: Madrid-Salud. Gerencia Madrid-Salud

2.3. Servicios prestados por el Centro de Diagnóstico Médico y Laboratorio de Análisis Clínicos

Servicios	2008	2009	2010	2011	2012
TOTAL	128.875	116.278	111.186	88.106	83.158
Ansiedad y estrés	3.615	3.327	3.480	1.168	542
Programa de Prevención SIDA y ETS	8.714	8.139	8.359	8.316	8.735
Diabetes y Obesidad	3.921	3.032	2.832	2.974	2.995
Medicina interna	1.334	1.811	1.499	1.403	1.405
Programa Tuberculosis	3.182	2.929	2.366	1.967	1.670
Radiografías	1.908	1.773	1.403	1.886	1.076
Ecografías (general y andrológica)	544	448	262	579	626
Densimetría	10.907	10.305	10.143	8.075	6.482
Mamografías	18.757	17.989	17.452	16.840	16.398
Ecografías	2.223	2.492	1.926	2.219	2.134
Punciones y biopsia de mama; PAAF, (estereotáxica)	186	236	223	187	171
Ecografía Ginecológica	12.027	8.562	6.399	3.427	2.650
Consulta de cirugía	364	532	377	489	439
Urgencias	2.964
Consulta de Ginecología y P. Fam.	5.096	5.828	5.895
Programa Materno Infantil	26	43
Consulta de Anestesia
Consulta de Trabajo Social	208	275	440	114	189
Consulta de Urología	1399	1388	1.295	1.273	1.216
Ecografía de Próstata	250	1.459	1.615	1.248	1.049
Grupos Educativos (EPS)
Pacientes de Grupos Educativos (EPS)	997
Dermatología y Prevención de cáncer de Piel	1.495	1.196	1.393	2.251	2.398
Oftalmología	1.326	1.347	1.123	1.147	1.216
Otorrinolaringología (ORL)	..	1.114	991	718	583
Traumatología
Inmunoprofilaxis Humana de la Rabia	3.810	1.048	922	1.329	1.179
Otras actividades
Medicina General Estudio Básico de Salud	7.015	2.381	598
Enfermería	2.941	2.889	1.981	884	1.494
Extracciones	2.789	2.572	2.394
Subtotal	92.985	81.192	75.763	61.066	60.005
Laboratorio Anatomía Patológica	35.890	35.086	35.423	27.040	23.153
Citólogas	34.038	32.893	33.566	25.725	22.029
Biopsias	885	1.005	895	765	663
Otras	967	1.188	962	550	461

* Nº de usuarios distintos en intervención grupal en programa de ansiedad y estrés, y otros de Prevención y Promoción de la Salud Mental

FUENTE: Madrid-Salud. Gerencia Madrid-Salud

2.4. Servicios de Urgencia prestados por el Centro de Apoyo a Seguridad (CAS) según Tipo de asistencia

Tipo de asistencia	2010		2011		2012	
	Nº de casos	Porcentaje	Nº de casos	Porcentaje	Nº de casos	Porcentaje
Total	5.355	100,00	6.255	100,00	6.884	100,00
Agresiones	3.715	69,49	4.659	73,95	4.945	71,83
Alcoholemia	106	1,81	109	1,61	88	1,28
Maltrato	102	1,91	23	0,37	19	0,28
Otras patologías*	1.432	26,79	1.464	24,08	1.832	26,61

(*) Se incluyen en otras patologías: autolesiones, intoxicaciones, accidentes de tráfico y otras drogodependencias

FUENTE: Madrid-Salud. Gerencia Madrid-Salud

2.5. Servicios prestados por la Empresa Mixta de Servicios Funerarios S.A. por Tipo de servicio

	2006	2007	2008	2009	2010	2011	2012
Servicios	23.006	23.197	22.948	21.791	20.904	20.858	21.107
Ciudad de Madrid	13.988	13.742	12.898	11.687	10.759	10.813	11.202
Gratuitos	196	159	136	134	144	85	89
Procedentes de otros municipios	4.264	4.413	4.551	4.802	4.681	4.828	5.028
Procedentes del municipio	4.558	4.883	5.363	5.168	5.320	5.132	4.788
Salas-Velatorios	15.166	14.889	14.040	12.985	11.691	11.648	12.212
Destino de los servicios ⁽¹⁾	14.184	13.901	13.034	11.821	10.903	10.898	11.291
Inhumaciones	6.152	6.083	5.528	4.971	4.447	4.393	4.511
Incineración	5.155	5.233	5.170	4.840	4.742	4.741	4.979
Traslados	2.877	2.585	2.336	2.010	1.714	1.764	1.801
Actividad de cementerios							
Concesiones de unidades de enterramiento	7.744	7.571	7.365	6.838	6.331	5.732	5.519
Sepulturas 99 años	428	366	298	326	267	271	236
Nichos 99 años	1.622	1.889	1.690	1.491	1.335	1.218	1.162
Columbarios 99 años	2.149	1.989	2.187	1.976	2.013	1.688	1.641
Capillas 99 años	9	5	2	4	1	4	3
Nichos 10 años	3.536	3.322	3.188	3.041	2.715	2.551	2.477
Exhumaciones	5.796	5.258	4.938	4.916	2.854	5.912	4.063
Restos cadavéricos reclamados por vencimiento concesión							
	1.832	1.535	1.535	1.543	945	1.849	1.275
Restos cadavéricos no reclamados	3.964	3.723	3.403	3.373	1.909	4.063	2.788
Incineraciones	9.872	9.839	10.279	10.148	9.571	10.068	9.753
Incineraciones de cadáveres	8.356	8.626	8.940	8.869	8.749	8.710	8.749
Incineraciones de restos	1.516	1.213	1.339	1.279	822	1.358	1.004
Otros conceptos	19.379	19.861	19.261	17.984	17.392	17.345	16.926
Reducciones de restos	1.727	2.003	1.869	1.614	1.615	1.594	1.547
Traslado de cadáveres y restos	237	226	218	193	187	184	168
Expedición de títulos	17.415	17.632	17.174	16.177	15.590	15.567	15.211

⁽¹⁾ Servicios atendidos de fallecidos en la Ciudad de Madrid

FUENTE: Empresa Mixta de Servicios Funerarios de Madrid, S.A.



Fuentes, notas y conceptos del Capítulo 11

1. Establecimientos sanitarios

Comunidad de Madrid. Consejería de Sanidad. E.C.S.A.E. 2010. Área de Gestión y Análisis de la Información

Finalidad Asistencial del Centro Hospitalario

Especialidad médica a la que están dedicadas más del 65% de las camas en funcionamiento del centro. En el caso de que ninguna especialidad alcance dicho porcentaje, se considera al centro como hospital general.

Camas en funcionamiento

Conjunto de camas destinadas a la atención continuada de pacientes ingresados (incluye incubadoras fijas y camas destinadas a cuidados especiales) que estén efectivamente funcionando en el hospital, ocupadas o no, incluyendo las que, sin ser parte de la dotación fija, se hallen realmente ocupadas.

Estancia

Camas ocupadas por días de ocupación

2. Servicios municipales de salud

Información relativa a la actividad desarrollada por el SAMUR (Servicio de Asistencia Municipal de Urgencia y Rescate), por los diferentes centros dependientes de Madrid Salud y por la Empresa Mixta de Servicios Funerarios de Madrid S.A.