


## Capítulo III

# Mercado de Trabajo



## 1. Movimiento laboral registrado

- 1.1. Paro registrado por Meses según Sexo y Distrito.
- 1.2. Paro registrado por Meses según Sexo y Grupos de edad.
- 1.3. Paro registrado por Meses según Sexo y Ocupación solicitada
- 1.4. Paro registrado por Meses según Sexo y Nivel formativo
- 1.5. Paro registrado por Meses según Sector y Rama de actividad del empleo anterior
- 1.6. Paro registrado por Meses según Sexo y Nacionalidad
- 1.7. Paro registrado por Meses según Sexo y Percepción de prestaciones
- 1.8. Paro registrado por Meses según Sexo y Discapacidad
- 1.9. Paro registrado por Meses según Sexo y Colectivo especial
- 1.10. Paro registrado por Meses según Sexo y Demandas de larga duración

## 2. Encuesta de población activa

- 2.1. Población y su relación con la Actividad según Trimestre
- 2.2. Activos, Ocupados y Parados por Sectores económicos según Trimestre
- 2.3. Activos, Ocupados y Parados por Sexo y Grupos de edad según Trimestre
- 2.4. Ocupados por Situación profesional según Trimestre
- 2.5. Distribución de los Parados por Tiempo de búsqueda de empleo según Trimestre
- 2.6. Distribución de los Parados que han trabajado antes por Situación profesional según Trimestre
- 2.7. Parados que buscan primer empleo por Sexo y Grupos de edad según Trimestre
- 2.8. Tasas de Actividad por Sexo y Grupos de edad
- 2.9. Tasas de Empleo por Sexo y Grupos de edad
- 2.10. Tasas de Paro por Sexo y Grupos de edad

## 3. Contratos

- 3.1. Contratos con Centro de trabajo localizado en la Ciudad de Madrid por Sexo y Grupos de edad según Modalidad de contratación
- 3.2. Contratos con Centro de trabajo localizado en la Ciudad de Madrid por Sexo y Grupos de edad según Nivel académico
- 3.3. Contratos con Centro de trabajo localizado en la Ciudad de Madrid por Sexo, Rama de actividad y Grupos de edad
- 3.4. Contratos con Centro de trabajo localizado en la Ciudad de Madrid por Lugar de residencia del trabajador, Sexo y Grupos de edad y Sector de actividad
- 3.5. Contratos de Personas residentes en la Ciudad de Madrid por Sexo y Grupos de edad según Modalidad de contratación
- 3.6. Contratos de Personas residentes en la Ciudad de Madrid por Sexo y Grupos de edad según Nivel académico
- 3.7. Contratos de Personas residentes en la Ciudad de Madrid por Sexo y Rama de actividad según Grupos de edad
- 3.8. Características de los Contratos de personas residentes en la Ciudad de Madrid por Modalidad de contratación según Sexo, Grupos de edad y Sector de actividad

## 4. Afiliaciones a la Seguridad Social

- 4.1. Trabajadores afiliados a la Seguridad Social en Empresas de la Ciudad de Madrid clasificados por Rama de actividad y Trimestre
- 4.2. Afiliados residentes en la Ciudad de Madrid que trabajan en la Comunidad de Madrid según Regímenes, Grupos de edad, Nacionalidad, Sector de actividad económica, Sección de actividad, Grupo de cotización, Duración del contrato y Número de trabajadores de la empresa, por Distrito y Sexo
- 4.3. Afiliados que trabajan en la Ciudad de Madrid según Regímenes, Grupos de edad, Nacionalidad, Sector de actividad económica, Sección de actividad económica, Grupo de cotización, Duración del contrato, Jornada del contrato y Número de trabajadores de la empresa, por Distrito y Sexo

Fuentes, notas y conceptos del Capítulo 3

## 1. Movimiento laboral registrado

### 1.1. Paro registrado (SISPE\*) por Meses según Sexo y Distrito en 2013

| Distrito                | Enero          |                | Febrero        |                | Marzo          |                | Abril          |                | Mayo           |                | Junio          |                |
|-------------------------|----------------|----------------|----------------|----------------|----------------|----------------|----------------|----------------|----------------|----------------|----------------|----------------|
|                         | Hombre         | Mujer          | Hombre         | Mujer          | Hombre         | Mujer          | Hombre         | Mujer          | Hombre         | Mujer          | Hombre         | Mujer          |
| <b>Ciudad de Madrid</b> | <b>127.047</b> | <b>126.622</b> | <b>128.598</b> | <b>128.189</b> | <b>129.300</b> | <b>128.357</b> | <b>128.295</b> | <b>128.355</b> | <b>126.024</b> | <b>126.822</b> | <b>122.696</b> | <b>124.829</b> |
| 01. Centro              | 6.397          | 5.771          | 6.366          | 5.787          | 6.500          | 5.765          | 6.397          | 5.716          | 6.320          | 5.681          | 6.134          | 5.531          |
| 02. Arganzuela          | 5.327          | 5.927          | 5.336          | 5.927          | 5.286          | 5.882          | 5.253          | 5.881          | 5.188          | 5.853          | 5.087          | 5.702          |
| 03. Retiro              | 3.087          | 3.585          | 3.121          | 3.630          | 3.158          | 3.624          | 3.068          | 3.551          | 2.999          | 3.533          | 2.879          | 3.453          |
| 04. Salamanca           | 3.531          | 4.322          | 3.567          | 4.378          | 3.563          | 4.403          | 3.572          | 4.344          | 3.483          | 4.304          | 3.354          | 4.199          |
| 05. Chamartín           | 3.334          | 3.873          | 3.311          | 3.915          | 3.292          | 3.961          | 3.310          | 3.998          | 3.302          | 3.910          | 3.227          | 3.819          |
| 06. Tetuán              | 6.279          | 6.234          | 6.329          | 6.326          | 6.397          | 6.363          | 6.334          | 6.359          | 6.203          | 6.282          | 6.086          | 6.169          |
| 07. Chamberí            | 3.694          | 4.332          | 3.750          | 4.319          | 3.750          | 4.326          | 3.641          | 4.291          | 3.617          | 4.294          | 3.519          | 4.179          |
| 08. Fuencarral-El Pardo | 6.650          | 7.461          | 6.725          | 7.426          | 6.751          | 7.464          | 6.731          | 7.461          | 6.644          | 7.385          | 6.408          | 7.288          |
| 09. Moncloa-Aravaca     | 3.083          | 3.357          | 3.080          | 3.390          | 3.128          | 3.377          | 3.105          | 3.369          | 3.012          | 3.307          | 2.907          | 3.213          |
| 10. Latina              | 10.679         | 10.063         | 10.753         | 10.197         | 10.886         | 10.198         | 10.751         | 10.167         | 10.563         | 9.995          | 10.189         | 9.861          |
| 11. Carabanchel         | 12.297         | 11.462         | 12.555         | 11.720         | 12.542         | 11.674         | 12.461         | 11.708         | 12.198         | 11.527         | 11.856         | 11.317         |
| 12. Usera               | 7.161          | 6.698          | 7.197          | 6.814          | 7.272          | 6.854          | 7.221          | 6.863          | 7.029          | 6.748          | 6.859          | 6.734          |
| 13. Puente de Vallecas  | 13.922         | 12.162         | 14.258         | 12.380         | 14.223         | 12.287         | 14.230         | 12.343         | 13.915         | 12.146         | 13.681         | 12.145         |
| 14. Moratalaz           | 3.759          | 3.814          | 3.778          | 3.884          | 3.814          | 3.877          | 3.798          | 3.908          | 3.749          | 3.865          | 3.632          | 3.776          |
| 15. Ciudad Lineal       | 8.163          | 8.095          | 8.356          | 8.198          | 8.366          | 8.260          | 8.226          | 8.294          | 8.089          | 8.132          | 7.918          | 7.973          |
| 16. Hortaleza           | 5.339          | 5.840          | 5.510          | 5.964          | 5.512          | 5.966          | 5.558          | 5.957          | 5.450          | 5.931          | 5.251          | 5.881          |
| 17. Villaverde          | 8.560          | 7.573          | 8.594          | 7.623          | 8.786          | 7.739          | 8.729          | 7.718          | 8.538          | 7.645          | 8.350          | 7.534          |
| 18. Villa de Vallecas   | 4.858          | 5.161          | 4.898          | 5.247          | 4.856          | 5.204          | 4.874          | 5.279          | 4.779          | 5.189          | 4.679          | 5.190          |
| 19. Vicálvaro           | 3.111          | 3.094          | 3.166          | 3.185          | 3.201          | 3.161          | 3.155          | 3.173          | 3.122          | 3.136          | 3.065          | 3.114          |
| 20. San Blas-Canillejas | 6.510          | 6.303          | 6.619          | 6.375          | 6.685          | 6.466          | 6.568          | 6.498          | 6.506          | 6.470          | 6.294          | 6.279          |
| 21. Barajas             | 1.306          | 1.495          | 1.329          | 1.504          | 1.332          | 1.506          | 1.313          | 1.477          | 1.318          | 1.489          | 1.321          | 1.472          |

| Distrito                | Julio          |                | Agosto         |                | Septiembre     |                | Octubre        |                | Noviembre      |                | Diciembre      |                |
|-------------------------|----------------|----------------|----------------|----------------|----------------|----------------|----------------|----------------|----------------|----------------|----------------|----------------|
|                         | Hombre         | Mujer          | Hombre         | Mujer          | Hombre         | Mujer          | Hombre         | Mujer          | Hombre         | Mujer          | Hombre         | Mujer          |
| <b>Ciudad de Madrid</b> | <b>121.326</b> | <b>126.475</b> | <b>121.241</b> | <b>127.279</b> | <b>122.216</b> | <b>126.846</b> | <b>123.902</b> | <b>127.381</b> | <b>123.528</b> | <b>126.478</b> | <b>120.974</b> | <b>121.862</b> |
| 01. Centro              | 6.149          | 5.669          | 6.157          | 5.698          | 6.076          | 5.560          | 6.041          | 5.471          | 6.060          | 5.418          | 5.926          | 5.257          |
| 02. Arganzuela          | 5.099          | 5.885          | 5.084          | 5.996          | 5.071          | 5.857          | 5.076          | 5.758          | 4.992          | 5.684          | 4.948          | 5.492          |
| 03. Retiro              | 2.909          | 3.555          | 2.934          | 3.567          | 2.939          | 3.556          | 2.956          | 3.553          | 2.994          | 3.513          | 2.919          | 3.387          |
| 04. Salamanca           | 3.383          | 4.320          | 3.365          | 4.302          | 3.338          | 4.245          | 3.369          | 4.207          | 3.320          | 4.192          | 3.236          | 4.091          |
| 05. Chamartín           | 3.176          | 3.927          | 3.184          | 4.030          | 3.164          | 3.904          | 3.181          | 3.860          | 3.216          | 3.825          | 3.131          | 3.700          |
| 06. Tetuán              | 6.006          | 6.183          | 6.022          | 6.259          | 6.130          | 6.251          | 6.283          | 6.323          | 6.294          | 6.230          | 6.134          | 6.019          |
| 07. Chamberí            | 3.526          | 4.234          | 3.520          | 4.216          | 3.509          | 4.121          | 3.521          | 4.107          | 3.458          | 4.119          | 3.412          | 4.004          |
| 08. Fuencarral-El Pardo | 6.453          | 7.533          | 6.400          | 7.616          | 6.304          | 7.393          | 6.387          | 7.438          | 6.412          | 7.345          | 6.270          | 7.096          |
| 09. Moncloa-Aravaca     | 2.872          | 3.282          | 2.907          | 3.356          | 2.929          | 3.341          | 2.976          | 3.298          | 2.929          | 3.221          | 2.868          | 3.172          |
| 10. Latina              | 10.140         | 10.082         | 10.193         | 10.152         | 10.269         | 10.057         | 10.352         | 10.024         | 10.291         | 9.959          | 10.117         | 9.514          |
| 11. Carabanchel         | 11.662         | 11.330         | 11.654         | 11.315         | 11.724         | 11.416         | 12.090         | 11.519         | 12.045         | 11.512         | 11.784         | 11.089         |
| 12. Usera               | 6.677          | 6.644          | 6.698          | 6.599          | 6.779          | 6.747          | 6.882          | 6.855          | 6.905          | 6.867          | 6.686          | 6.545          |
| 13. Puente de Vallecas  | 13.312         | 12.088         | 13.279         | 12.120         | 13.589         | 12.271         | 13.808         | 12.434         | 13.779         | 12.338         | 13.451         | 11.837         |
| 14. Moratalaz           | 3.613          | 3.833          | 3.588          | 3.884          | 3.677          | 3.866          | 3.731          | 3.899          | 3.743          | 3.854          | 3.627          | 3.759          |
| 15. Ciudad Lineal       | 7.801          | 8.142          | 7.761          | 8.150          | 7.915          | 8.106          | 8.041          | 8.203          | 8.000          | 8.177          | 7.856          | 7.876          |
| 16. Hortaleza           | 5.204          | 5.982          | 5.167          | 6.027          | 5.269          | 6.034          | 5.352          | 6.087          | 5.295          | 6.015          | 5.184          | 5.769          |
| 17. Villaverde          | 8.142          | 7.527          | 8.091          | 7.535          | 8.179          | 7.687          | 8.328          | 7.785          | 8.343          | 7.767          | 8.205          | 7.452          |
| 18. Villa de Vallecas   | 4.644          | 5.205          | 4.686          | 5.322          | 4.715          | 5.269          | 4.756          | 5.273          | 4.736          | 5.246          | 4.619          | 5.016          |
| 19. Vicálvaro           | 2.998          | 3.196          | 2.987          | 3.197          | 3.011          | 3.230          | 3.047          | 3.233          | 3.048          | 3.223          | 3.032          | 3.081          |
| 20. San Blas-Canillejas | 6.251          | 6.352          | 6.252          | 6.404          | 6.337          | 6.406          | 6.399          | 6.525          | 6.338          | 6.465          | 6.247          | 6.234          |
| 21. Barajas             | 1.309          | 1.506          | 1.312          | 1.534          | 1.292          | 1.529          | 1.326          | 1.529          | 1.330          | 1.508          | 1.322          | 1.472          |

(\*) Ver notas

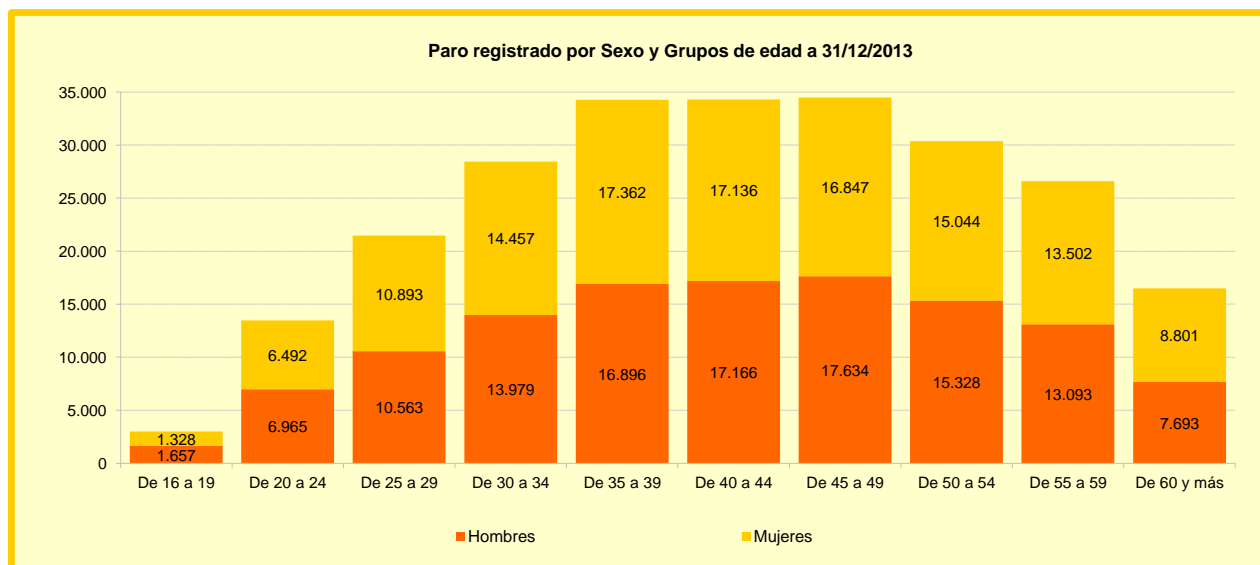
FUENTE: Servicio Público de Empleo Estatal. Elaboración: Dirección General de Estadística. Ayuntamiento de Madrid

## 1.2. Paro registrado (SISPE\*) por Meses según Sexo y Grupos de edad en 2013

| Sexo / Grupos de edad | Enero          | Febrero        | Marzo          | Abril          | Mayo           | Junio          | Julio          | Agosto         | Septiembre     | Octubre        | Noviembre      | Diciembre      |
|-----------------------|----------------|----------------|----------------|----------------|----------------|----------------|----------------|----------------|----------------|----------------|----------------|----------------|
| <b>AMBOS SEXOS</b>    | <b>253.669</b> | <b>256.787</b> | <b>257.657</b> | <b>256.650</b> | <b>252.846</b> | <b>247.525</b> | <b>247.801</b> | <b>248.520</b> | <b>249.062</b> | <b>251.283</b> | <b>250.006</b> | <b>242.836</b> |
| De 16 a 19            | 3.384          | 3.614          | 3.616          | 3.673          | 3.555          | 3.455          | 3.388          | 3.216          | 3.466          | 3.505          | 3.517          | 2.985          |
| De 20 a 24            | 15.286         | 15.982         | 16.040         | 15.958         | 15.338         | 13.436         | 13.038         | 12.990         | 14.563         | 15.326         | 15.187         | 13.457         |
| De 25 a 29            | 25.325         | 25.564         | 25.523         | 24.999         | 24.099         | 23.117         | 22.617         | 22.482         | 22.583         | 23.235         | 22.811         | 21.456         |
| De 30 a 34            | 33.290         | 33.578         | 33.591         | 32.948         | 31.824         | 30.856         | 30.528         | 30.608         | 30.033         | 29.992         | 29.617         | 28.436         |
| De 35 a 39            | 37.219         | 37.460         | 37.409         | 37.033         | 36.377         | 35.528         | 35.750         | 35.794         | 35.389         | 35.276         | 35.105         | 34.258         |
| De 40 a 44            | 35.698         | 36.101         | 36.286         | 36.396         | 35.643         | 35.108         | 35.318         | 35.531         | 35.098         | 35.315         | 35.036         | 34.302         |
| De 45 a 49            | 34.192         | 34.509         | 34.690         | 34.723         | 34.735         | 34.468         | 34.697         | 34.807         | 34.703         | 34.863         | 34.769         | 34.481         |
| De 50 a 54            | 29.045         | 29.307         | 29.559         | 29.796         | 29.871         | 29.849         | 30.148         | 30.479         | 30.446         | 30.601         | 30.645         | 30.372         |
| De 55 a 59            | 24.351         | 24.578         | 24.923         | 25.091         | 25.336         | 25.562         | 25.901         | 26.133         | 26.267         | 26.584         | 26.740         | 26.595         |
| De 60 y más           | 15.879         | 16.094         | 16.020         | 16.033         | 16.068         | 16.146         | 16.416         | 16.480         | 16.514         | 16.586         | 16.579         | 16.494         |
| <b>HOMBRES</b>        | <b>127.047</b> | <b>128.598</b> | <b>129.300</b> | <b>128.295</b> | <b>126.024</b> | <b>122.696</b> | <b>121.326</b> | <b>121.241</b> | <b>122.216</b> | <b>123.902</b> | <b>123.528</b> | <b>120.974</b> |
| De 16 a 19            | 1.954          | 2.032          | 2.013          | 2.047          | 1.992          | 1.951          | 1.918          | 1.809          | 1.938          | 2.001          | 1.982          | 1.657          |
| De 20 a 24            | 7.872          | 8.184          | 8.226          | 8.088          | 7.770          | 6.924          | 6.638          | 6.521          | 7.403          | 7.766          | 7.748          | 6.965          |
| De 25 a 29            | 12.502         | 12.657         | 12.737         | 12.411         | 11.893         | 11.367         | 10.845         | 10.682         | 10.828         | 11.283         | 11.115         | 10.563         |
| De 30 a 34            | 16.421         | 16.608         | 16.617         | 16.255         | 15.562         | 14.940         | 14.604         | 14.579         | 14.333         | 14.420         | 14.364         | 13.979         |
| De 35 a 39            | 18.532         | 18.631         | 18.661         | 18.362         | 17.991         | 17.447         | 17.304         | 17.173         | 17.159         | 17.170         | 17.137         | 16.896         |
| De 40 a 44            | 18.248         | 18.359         | 18.420         | 18.400         | 17.928         | 17.503         | 17.350         | 17.468         | 17.328         | 17.507         | 17.368         | 17.166         |
| De 45 a 49            | 17.411         | 17.664         | 17.839         | 17.878         | 17.832         | 17.547         | 17.446         | 17.452         | 17.543         | 17.710         | 17.672         | 17.634         |
| De 50 a 54            | 14.599         | 14.769         | 14.942         | 14.994         | 15.062         | 14.934         | 14.964         | 15.147         | 15.176         | 15.278         | 15.273         | 15.328         |
| De 55 a 59            | 11.971         | 12.087         | 12.291         | 12.285         | 12.384         | 12.464         | 12.558         | 12.671         | 12.770         | 13.001         | 13.115         | 13.093         |
| De 60 y más           | 7.537          | 7.607          | 7.554          | 7.575          | 7.610          | 7.619          | 7.699          | 7.739          | 7.738          | 7.766          | 7.754          | 7.693          |
| <b>MUJERES</b>        | <b>126.622</b> | <b>128.189</b> | <b>128.357</b> | <b>128.355</b> | <b>126.822</b> | <b>124.829</b> | <b>126.475</b> | <b>127.279</b> | <b>126.846</b> | <b>127.381</b> | <b>126.478</b> | <b>121.862</b> |
| De 16 a 19            | 1.430          | 1.582          | 1.603          | 1.626          | 1.563          | 1.504          | 1.470          | 1.407          | 1.528          | 1.504          | 1.535          | 1.328          |
| De 20 a 24            | 7.414          | 7.798          | 7.814          | 7.870          | 7.568          | 6.512          | 6.400          | 6.469          | 7.160          | 7.560          | 7.439          | 6.492          |
| De 25 a 29            | 12.823         | 12.907         | 12.786         | 12.588         | 12.206         | 11.750         | 11.772         | 11.800         | 11.755         | 11.952         | 11.696         | 10.893         |
| De 30 a 34            | 16.869         | 16.970         | 16.974         | 16.693         | 16.262         | 15.916         | 15.924         | 16.029         | 15.700         | 15.572         | 15.253         | 14.457         |
| De 35 a 39            | 18.687         | 18.829         | 18.748         | 18.671         | 18.386         | 18.081         | 18.446         | 18.621         | 18.230         | 18.106         | 17.968         | 17.362         |
| De 40 a 44            | 17.450         | 17.742         | 17.866         | 17.996         | 17.715         | 17.605         | 17.968         | 18.063         | 17.770         | 17.808         | 17.668         | 17.136         |
| De 45 a 49            | 16.781         | 16.845         | 16.851         | 16.845         | 16.903         | 16.921         | 17.251         | 17.355         | 17.160         | 17.153         | 17.097         | 16.847         |
| De 50 a 54            | 14.446         | 14.538         | 14.617         | 14.802         | 14.809         | 14.915         | 15.184         | 15.332         | 15.270         | 15.323         | 15.372         | 15.044         |
| De 55 a 59            | 12.380         | 12.491         | 12.632         | 12.806         | 12.952         | 13.098         | 13.343         | 13.462         | 13.497         | 13.583         | 13.625         | 13.502         |
| De 60 y más           | 8.342          | 8.487          | 8.466          | 8.458          | 8.458          | 8.527          | 8.717          | 8.741          | 8.776          | 8.820          | 8.825          | 8.801          |

(\*) Ver notas

FUENTE: Servicio Público de Empleo Estatal. Elaboración: Dirección General de Estadística. Ayuntamiento de Madrid



### 1.3. Paro registrado (SISPE\*) por Meses según Sexo y Ocupación solicitada en 2013

| Sexo / Ocupación   | Enero          | Febrero        | Marzo          | Abril          | Mayo           | Junio          |
|--|----------------|----------------|----------------|----------------|----------------|----------------|
| <b>AMBOS SEXOS</b>   | <b>253.669</b> | <b>256.787</b> | <b>257.657</b> | <b>256.650</b> | <b>252.846</b> | <b>247.525</b> |
| Directores y gerentes  | 5.421          | 5.427          | 5.427          | 5.388          | 5.438          | 5.383          |
| Técnicos y profesionales científicos e intelectuales   | 41.058         | 40.992         | 40.897         | 40.299         | 40.097         | 39.096         |
| Técnicos y profesionales de apoyo  | 25.977         | 26.240         | 26.487         | 26.404         | 26.237         | 25.744         |
| Empleados contables, administrativos y otros empleados de oficina                                    | 37.220         | 37.434         | 37.424         | 37.363         | 37.015         | 36.468         |
| Trabajadores de los servicios de restauración, personales, protección y vendedores                   | 51.174         | 52.444         | 52.755         | 52.786         | 51.776         | 50.522         |
| Trabajadores cualificados en el sector agrícola, ganadero, forestal y pesquero                       | 2.331          | 2.382          | 2.368          | 2.357          | 2.285          | 2.282          |
| Artesa.y trabaj.cualifi. de ind.manufact.y construcción (excepto operad.de instalaciones y maquina.) | 36.413         | 36.693         | 36.917         | 36.497         | 35.505         | 34.440         |
| Operadores maquinaria e instalaciones, y montadores  | 11.465         | 11.657         | 11.655         | 11.624         | 11.366         | 11.060         |
| Ocupaciones elementales  | 42.539         | 43.443         | 43.649         | 43.841         | 43.038         | 42.433         |
| Ocupaciones militares  | 71             | 49             | 22             | 75             | 52             | 23             |

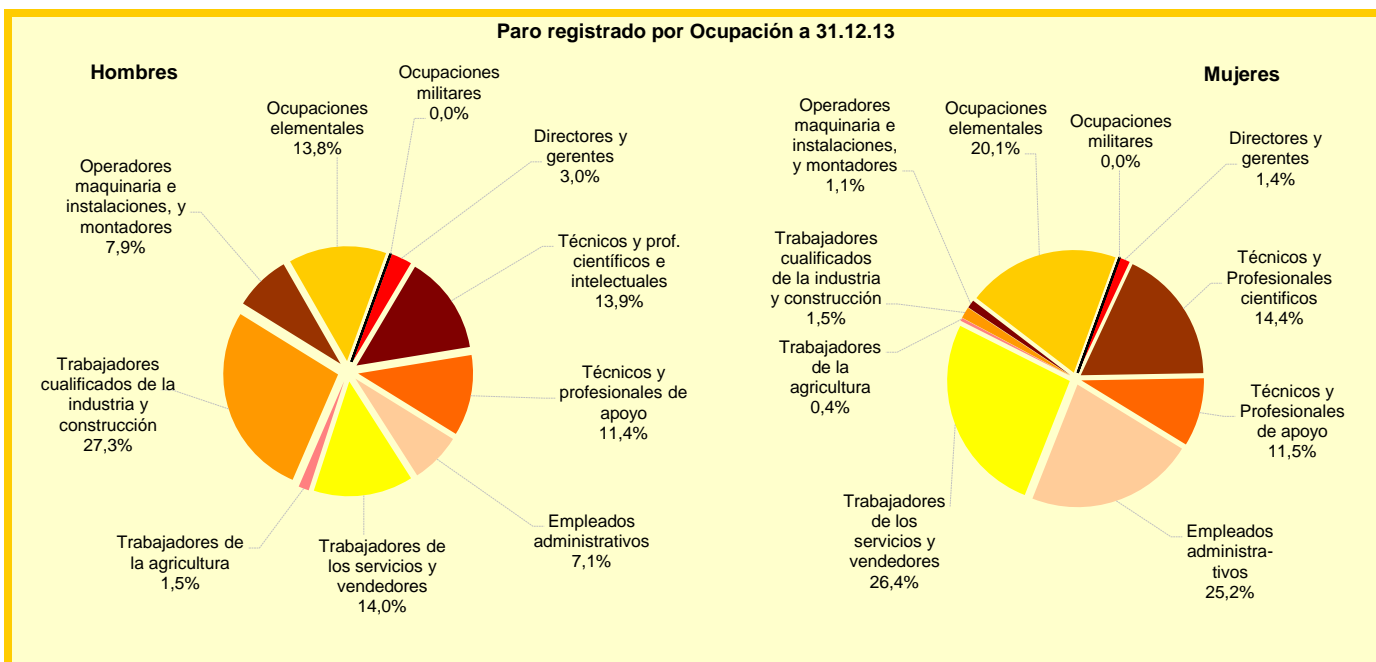
  

| Sexo / Ocupación   | Julio          | Agosto         | Septiembre     | Octubre        | Noviembre      | Diciembre      |
|--|----------------|----------------|----------------|----------------|----------------|----------------|
| <b>AMBOS SEXOS</b>   | <b>247.801</b> | <b>248.520</b> | <b>249.062</b> | <b>251.283</b> | <b>250.006</b> | <b>242.836</b> |
| Directores y gerentes  | 5.493          | 5.514          | 5.413          | 5.392          | 5.328          | 5.300          |
| Técnicos y profesionales científicos e intelectuales   | 42.768         | 44.083         | 41.827         | 40.222         | 39.426         | 38.439         |
| Técnicos y profesionales de apoyo  | 25.974         | 26.206         | 26.076         | 25.926         | 25.636         | 25.021         |
| Empleados contables, administrativos y otros empleados de oficina                                    | 36.468         | 36.703         | 36.825         | 37.142         | 36.984         | 35.900         |
| Trabajadores de los servicios de restauración, personales, protección y vendedores                   | 49.570         | 49.647         | 50.823         | 52.362         | 52.216         | 49.834         |
| Trabajadores cualificados en el sector agrícola, ganadero, forestal y pesquero                       | 2.234          | 2.248          | 2.301          | 2.395          | 2.430          | 2.324          |
| Artesa.y trabaj.cualifi. de ind.manufact.y construcción (excepto operad.de instalaciones y maquina.) | 33.130         | 32.699         | 33.298         | 33.918         | 33.869         | 33.804         |
| Operadores maquinaria e instalaciones, y montadores  | 10.682         | 10.703         | 10.748         | 10.986         | 10.903         | 10.631         |
| Ocupaciones elementales  | 41.386         | 40.614         | 41.656         | 42.840         | 43.110         | 41.478         |
| Ocupaciones militares  | 78             | 55             | 23             | 91             | 56             | 35             |

NOTA: El 'Total' incluye 'Otros no clasificados'

FUENTE: Servicio Público de Empleo Estatal. Elaboración: Dirección General de Estadística. Ayuntamiento de Madrid

### Paro registrado por Ocupación a 31.12.13



### 1.3. Paro registrado (SISPE\*) por Meses según Sexo y Ocupación solicitada en 2013

| Sexo / Ocupación  | Enero          | Febrero        | Marzo          | Abril          | Mayo           | Junio          |
|---|----------------|----------------|----------------|----------------|----------------|----------------|
| <b>HOMBRES</b>  | <b>127.047</b> | <b>128.598</b> | <b>129.300</b> | <b>128.295</b> | <b>126.024</b> | <b>122.696</b> |
| Directores y gerentes   | 3.703          | 3.700          | 3.673          | 3.639          | 3.674          | 3.635          |
| Técnicos y profesionales científicos e intelectuales  | 17.755         | 17.770         | 17.751         | 17.491         | 17.435         | 17.007         |
| Técnicos y profesionales de apoyo   | 14.414         | 14.533         | 14.770         | 14.728         | 14.637         | 14.332         |
| Empleados contables, administrativos y otros empleados de oficina                                   | 9.107          | 9.179          | 9.139          | 9.063          | 9.046          | 8.818          |
| Trabajadores de los servicios de restauración, personales, protección y vendedores                  | 17.996         | 18.475         | 18.605         | 18.516         | 18.098         | 17.500         |
| Trabajadores cualificados en el sector agrícola, ganadero, forestal y pesquero                      | 1.850          | 1.884          | 1.875          | 1.854          | 1.806          | 1.788          |
| Artesa.y trabaj.cualifi. de ind.manufact.y construcción (excpto.operad.de instalaciones y maquina.) | 34.497         | 34.734         | 34.966         | 34.530         | 33.577         | 32.538         |
| Operadores maquinaria e instalaciones, y montadores   | 10.063         | 10.261         | 10.256         | 10.224         | 10.001         | 9.693          |
| Ocupaciones elementales   | 17.613         | 18.010         | 18.210         | 18.194         | 17.695         | 17.319         |
| Ocupaciones militares   | 89             | 55             | 34             | 97             | 66             | 31             |
| <b>MUJERES</b>  | <b>126.622</b> | <b>128.189</b> | <b>128.357</b> | <b>128.355</b> | <b>126.822</b> | <b>124.829</b> |
| Directores y gerentes   | 1.718          | 1.727          | 1.754          | 1.749          | 1.764          | 1.748          |
| Técnicos y profesionales científicos e intelectuales  | 23.303         | 23.222         | 23.146         | 22.808         | 22.662         | 22.089         |
| Técnicos y profesionales de apoyo   | 11.563         | 11.707         | 11.717         | 11.676         | 11.600         | 11.412         |
| Empleados contables, administrativos y otros empleados de oficina                                   | 28.113         | 28.255         | 28.285         | 28.300         | 27.969         | 27.650         |
| Trabajadores de los servicios de restauración, personales, protección y vendedores                  | 33.178         | 33.969         | 34.150         | 34.270         | 33.678         | 33.022         |
| Trabajadores cualificados en el sector agrícola, ganadero, forestal y pesquero                      | 481            | 498            | 493            | 503            | 479            | 494            |
| Artesa.y trabaj.cualifi. de ind.manufact.y construcción (excpto.operad.de instalaciones y maquina.) | 1.916          | 1.959          | 1.951          | 1.967          | 1.928          | 1.902          |
| Operadores maquinaria e instalaciones, y montadores   | 1.402          | 1.396          | 1.399          | 1.400          | 1.365          | 1.367          |
| Ocupaciones elementales   | 24.926         | 25.433         | 25.439         | 25.647         | 25.343         | 25.114         |
| Ocupaciones militares   | 95             | 66             | 29             | 100            | 74             | 26             |

| Sexo / Ocupación  | Julio          | Agosto         | Septiembre     | Octubre        | Noviembre      | Diciembre      |
|---|----------------|----------------|----------------|----------------|----------------|----------------|
| <b>HOMBRES</b>  | <b>121.326</b> | <b>121.241</b> | <b>122.216</b> | <b>123.902</b> | <b>123.528</b> | <b>120.974</b> |
| Directores y gerentes   | 3.716          | 3.707          | 3.659          | 3.649          | 3.597          | 3.599          |
| Técnicos y profesionales científicos e intelectuales  | 18.075         | 18.440         | 17.790         | 17.340         | 17.063         | 16.782         |
| Técnicos y profesionales de apoyo   | 14.410         | 14.522         | 14.516         | 14.478         | 14.301         | 14.011         |
| Empleados contables, administrativos y otros empleados de oficina                                   | 8.768          | 8.805          | 8.838          | 9.041          | 9.040          | 8.809          |
| Trabajadores de los servicios de restauración, personales, protección y vendedores                  | 17.186         | 17.279         | 17.775         | 18.338         | 18.375         | 17.621         |
| Trabajadores cualificados en el sector agrícola, ganadero, forestal y pesquero                      | 1.751          | 1.750          | 1.789          | 1.883          | 1.915          | 1.829          |
| Artesa.y trabaj.cualifi. de ind.manufact.y construcción (excpto.operad.de instalaciones y maquina.) | 31.258         | 30.841         | 31.434         | 32.060         | 32.015         | 31.975         |
| Operadores maquinaria e instalaciones, y montadores   | 9.351          | 9.348          | 9.381          | 9.603          | 9.558          | 9.319          |
| Ocupaciones elementales   | 16.748         | 16.477         | 16.968         | 17.436         | 17.590         | 16.955         |
| Ocupaciones militares   | 96             | 63             | 33             | 103            | 72             | 31             |
| <b>MUJERES</b>  | <b>126.475</b> | <b>127.279</b> | <b>126.846</b> | <b>127.381</b> | <b>126.478</b> | <b>121.862</b> |
| Directores y gerentes   | 1.777          | 1.807          | 1.754          | 1.743          | 1.731          | 1.701          |
| Técnicos y profesionales científicos e intelectuales  | 24.693         | 25.643         | 24.037         | 22.882         | 22.363         | 21.657         |
| Técnicos y profesionales de apoyo   | 11.564         | 11.684         | 11.560         | 11.448         | 11.335         | 11.010         |
| Empleados contables, administrativos y otros empleados de oficina                                   | 27.700         | 27.898         | 27.987         | 28.101         | 27.944         | 27.091         |
| Trabajadores de los servicios de restauración, personales, protección y vendedores                  | 32.384         | 32.368         | 33.048         | 34.024         | 33.841         | 32.213         |
| Trabajadores cualificados en el sector agrícola, ganadero, forestal y pesquero                      | 483            | 498            | 512            | 512            | 515            | 495            |
| Artesa.y trabaj.cualifi. de ind.manufact.y construcción (excpto.operad.de instalaciones y maquina.) | 1.872          | 1.858          | 1.864          | 1.858          | 1.854          | 1.829          |
| Operadores maquinaria e instalaciones, y montadores   | 1.331          | 1.355          | 1.367          | 1.383          | 1.345          | 1.312          |
| Ocupaciones elementales   | 24.638         | 24.137         | 24.688         | 25.404         | 25.520         | 24.523         |
| Ocupaciones militares   | 104            | 74             | 30             | 105            | 74             | 31             |

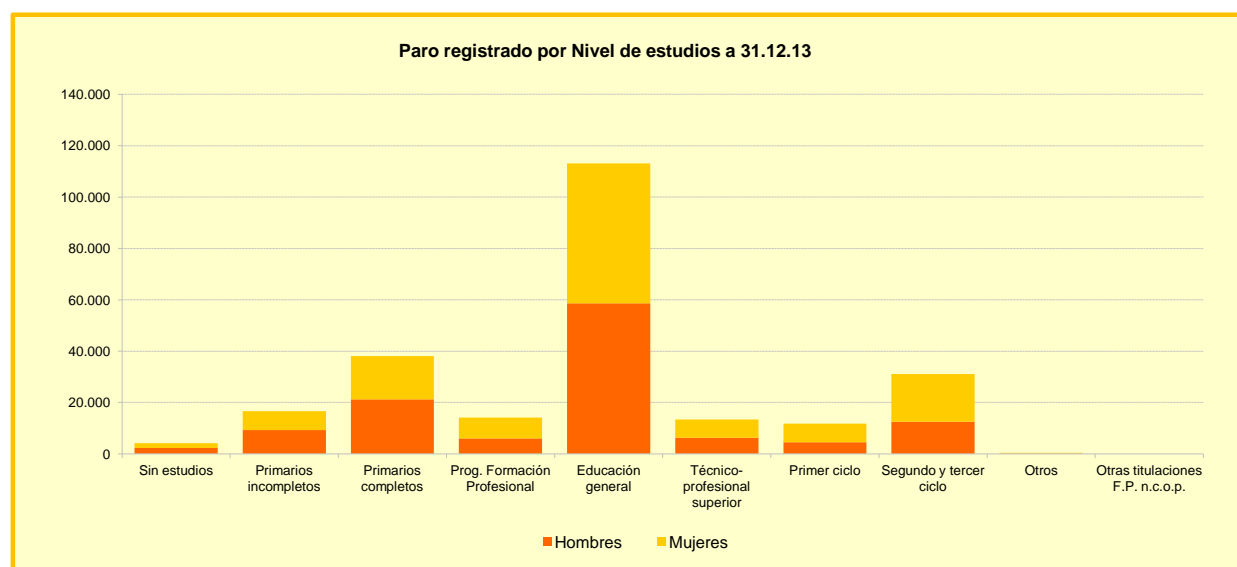
NOTA: El 'Total' incluye 'Otros no clasificados'

FUENTE: Servicio Público de Empleo Estatal. Elaboración: Dirección General de Estadística. Ayuntamiento de Madrid

## 1.4. Paro registrado (SISPE\*) por Meses según Sexo y Nivel formativo en 2013

| Sexo / Nivel de estudios         | Enero          | Febrero        | Marzo          | Abril          | Mayo           | Junio          | Julio          | Agosto         | Sept.          | Oct.           | Nov.           | Dic.           |
|----------------------------------|----------------|----------------|----------------|----------------|----------------|----------------|----------------|----------------|----------------|----------------|----------------|----------------|
| <b>AMBOS SEXOS</b>               | <b>253.669</b> | <b>256.787</b> | <b>257.657</b> | <b>256.650</b> | <b>252.846</b> | <b>247.525</b> | <b>247.801</b> | <b>248.520</b> | <b>249.062</b> | <b>251.283</b> | <b>250.006</b> | <b>242.836</b> |
| Sin estudios                     | 4.258          | 4.364          | 4.357          | 4.317          | 4.289          | 4.269          | 4.130          | 3.990          | 3.992          | 4.069          | 4.144          | 4.133          |
| Primarios incompletos            | 17.379         | 17.666         | 17.853         | 17.757         | 17.178         | 16.762         | 16.208         | 16.000         | 16.220         | 16.521         | 16.745         | 16.586         |
| Primarios completos              | 35.391         | 35.993         | 36.229         | 36.885         | 36.809         | 36.550         | 36.093         | 35.853         | 36.465         | 37.797         | 38.624         | 38.128         |
| Prog. Formación Profesional      | 14.734         | 14.917         | 14.952         | 14.870         | 14.597         | 14.243         | 13.755         | 13.810         | 14.136         | 14.648         | 14.603         | 14.086         |
| Educación general                | 121.685        | 123.637        | 124.261        | 123.494        | 121.154        | 118.411        | 116.712        | 116.465        | 117.755        | 119.149        | 117.682        | 113.109        |
| Técnico-profesional superior     | 13.738         | 13.916         | 13.972         | 13.939         | 13.827         | 13.430         | 13.620         | 13.818         | 14.016         | 14.072         | 13.870         | 13.456         |
| Primer ciclo                     | 13.008         | 12.958         | 12.881         | 12.772         | 12.506         | 12.048         | 13.164         | 13.621         | 12.803         | 12.463         | 12.145         | 11.786         |
| Segundo y tercer ciclo           | 33.014         | 32.873         | 32.705         | 32.197         | 31.876         | 31.264         | 33.618         | 34.487         | 33.184         | 32.080         | 31.729         | 31.112         |
| Otros                            | 462            | 463            | 447            | 419            | 610            | 548            | 501            | 476            | 491            | 484            | 464            | 440            |
| Otras titulaciones F.P. n.c.o.p. | 0              | 0              | 0              | 0              | 0              | 0              | 0              | 0              | 0              | 0              | 0              | 0              |
| <b>HOMBRES</b>                   | <b>127.047</b> | <b>128.598</b> | <b>129.300</b> | <b>128.295</b> | <b>126.024</b> | <b>122.696</b> | <b>121.326</b> | <b>121.241</b> | <b>122.216</b> | <b>123.902</b> | <b>123.528</b> | <b>120.974</b> |
| Sin estudios                     | 2.444          | 2.476          | 2.475          | 2.466          | 2.423          | 2.389          | 2.277          | 2.216          | 2.242          | 2.274          | 2.295          | 2.308          |
| Primarios incompletos            | 9.952          | 10.086         | 10.205         | 10.059         | 9.690          | 9.349          | 8.997          | 8.872          | 8.992          | 9.107          | 9.236          | 9.293          |
| Primarios completos              | 20.107         | 20.352         | 20.510         | 20.644         | 20.513         | 20.172         | 19.795         | 19.737         | 19.996         | 20.757         | 21.258         | 21.255         |
| Prog. Formación Profesional      | 6.390          | 6.495          | 6.534          | 6.471          | 6.313          | 6.136          | 5.933          | 5.956          | 6.149          | 6.302          | 6.299          | 6.047          |
| Educación general                | 63.534         | 64.517         | 64.937         | 64.281         | 62.888         | 61.127         | 59.890         | 59.623         | 60.399         | 61.346         | 60.629         | 58.610         |
| Técnico-profesional superior     | 6.367          | 6.500          | 6.591          | 6.569          | 6.516          | 6.310          | 6.325          | 6.339          | 6.490          | 6.533          | 6.452          | 6.293          |
| Primer ciclo                     | 4.848          | 4.806          | 4.815          | 4.782          | 4.705          | 4.532          | 4.737          | 4.895          | 4.737          | 4.662          | 4.559          | 4.516          |
| Segundo y tercer ciclo           | 13.245         | 13.199         | 13.066         | 12.866         | 12.775         | 12.501         | 13.195         | 13.433         | 13.029         | 12.754         | 12.636         | 12.492         |
| Otros                            | 160            | 167            | 167            | 157            | 201            | 180            | 177            | 170            | 182            | 167            | 164            | 160            |
| Otras titulaciones F.P. n.c.o.p. | 0              | 0              | 0              | 0              | 0              | 0              | 0              | 0              | 0              | 0              | 0              | 0              |
| <b>MUJERES</b>                   | <b>126.622</b> | <b>128.189</b> | <b>128.357</b> | <b>128.355</b> | <b>126.822</b> | <b>124.829</b> | <b>126.475</b> | <b>127.279</b> | <b>126.846</b> | <b>127.381</b> | <b>126.478</b> | <b>121.862</b> |
| Sin estudios                     | 1.814          | 1.888          | 1.882          | 1.851          | 1.866          | 1.880          | 1.853          | 1.774          | 1.750          | 1.795          | 1.849          | 1.825          |
| Primarios incompletos            | 7.427          | 7.580          | 7.648          | 7.698          | 7.488          | 7.413          | 7.211          | 7.128          | 7.228          | 7.414          | 7.509          | 7.293          |
| Primarios completos              | 15.284         | 15.641         | 15.719         | 16.241         | 16.296         | 16.378         | 16.298         | 16.116         | 16.469         | 17.040         | 17.366         | 16.873         |
| Prog. Formación Profesional      | 8.344          | 8.422          | 8.418          | 8.399          | 8.284          | 8.107          | 7.822          | 7.854          | 7.987          | 8.346          | 8.304          | 8.039          |
| Educación general                | 58.151         | 59.120         | 59.324         | 59.213         | 58.266         | 57.284         | 56.822         | 56.842         | 57.356         | 57.803         | 57.053         | 54.499         |
| Técnico-profesional superior     | 7.371          | 7.416          | 7.381          | 7.370          | 7.311          | 7.120          | 7.295          | 7.479          | 7.526          | 7.539          | 7.418          | 7.163          |
| Primer ciclo                     | 8.160          | 8.152          | 8.066          | 7.990          | 7.801          | 7.516          | 8.427          | 8.726          | 8.066          | 7.801          | 7.586          | 7.270          |
| Segundo y tercer ciclo           | 19.769         | 19.674         | 19.639         | 19.331         | 19.101         | 18.763         | 20.423         | 21.054         | 20.155         | 19.326         | 19.093         | 18.620         |
| Otros                            | 302            | 296            | 280            | 262            | 409            | 368            | 324            | 306            | 309            | 317            | 300            | 280            |
| Otras titulaciones F.P. n.c.o.p. | 0              | 0              | 0              | 0              | 0              | 0              | 0              | 0              | 0              | 0              | 0              | 0              |

FUENTE: Servicio Público de Empleo Estatal. Elaboración: Dirección General de Estadística. Ayuntamiento de Madrid



## 1.5. Paro registrado (SISPE\*) por Meses según Sector y Rama de actividad del empleo anterior en 2013

Total

| Setor / Rama de actividad  | Enero          | Febrero        | Marzo          | Abril          | Mayo           | Junio          | Julio          | Agosto         | Septiembre     | Octubre        | Noviembre      | Diciembre      |
|--|----------------|----------------|----------------|----------------|----------------|----------------|----------------|----------------|----------------|----------------|----------------|----------------|
| <b>SECTOR DE ACTIVIDAD</b>   | <b>253.669</b> | <b>256.787</b> | <b>257.657</b> | <b>256.650</b> | <b>252.846</b> | <b>247.525</b> | <b>247.801</b> | <b>248.520</b> | <b>249.062</b> | <b>251.283</b> | <b>250.006</b> | <b>242.836</b> |
| Agricultura y pesca  | 1.733          | 1.774          | 1.803          | 1.740          | 1.669          | 1.627          | 1.606          | 1.564          | 1.574          | 1.738          | 1.851          | 1.776          |
| Industria  | 16.651         | 16.661         | 16.681         | 16.525         | 16.207         | 15.925         | 15.680         | 15.707         | 15.696         | 15.739         | 15.636         | 15.306         |
| Construcción   | 32.499         | 32.491         | 32.651         | 32.134         | 31.254         | 30.380         | 29.449         | 28.931         | 29.110         | 29.337         | 29.235         | 29.427         |
| Servicios  | 193.812        | 196.524        | 196.986        | 196.578        | 194.228        | 190.352        | 191.876        | 193.326        | 192.914        | 194.345        | 193.019        | 186.779        |
| Sin empleo anterior  | 8.974          | 9.337          | 9.536          | 9.673          | 9.488          | 9.241          | 9.190          | 8.992          | 9.768          | 10.124         | 10.265         | 9.548          |
| <b>RAMA DE ACTIVIDAD</b>   | <b>253.669</b> | <b>256.787</b> | <b>257.657</b> | <b>256.650</b> | <b>252.846</b> | <b>247.525</b> | <b>247.801</b> | <b>248.520</b> | <b>249.062</b> | <b>251.283</b> | <b>250.006</b> | <b>242.836</b> |
| Agricultura, ganadería, silvicultura y pesca   | 1.733          | 1.774          | 1.803          | 1.740          | 1.669          | 1.627          | 1.606          | 1.564          | 1.574          | 1.738          | 1.851          | 1.776          |
| Industrias extractivas   | 301            | 303            | 305            | 305            | 307            | 304            | 311            | 295            | 297            | 321            | 333            | 337            |
| Industria manufacturera  | 11.702         | 11.749         | 11.787         | 11.674         | 11.408         | 11.254         | 11.144         | 11.166         | 11.129         | 11.164         | 11.147         | 11.020         |
| Suministro de energía eléctrica, gas, vapor y aire acondicionado   | 133            | 133            | 147            | 148            | 144            | 137            | 152            | 140            | 146            | 148            | 148            | 139            |
| Suministro de agua, actividades de saneamiento, gestión de residuos                                      | 4.515          | 4.476          | 4.442          | 4.398          | 4.348          | 4.230          | 4.073          | 4.106          | 4.124          | 4.106          | 4.008          | 3.810          |
| Construcción   | 32.499         | 32.491         | 32.651         | 32.134         | 31.254         | 30.380         | 29.449         | 28.931         | 29.110         | 29.337         | 29.235         | 29.427         |
| Comercio al por mayor y al por menor; reparación de vehículos  | 29.135         | 29.896         | 30.109         | 30.165         | 29.648         | 29.051         | 28.724         | 28.768         | 29.125         | 29.524         | 29.103         | 27.998         |
| Transporte y almacenamiento  | 11.198         | 11.434         | 11.436         | 11.439         | 11.347         | 11.106         | 10.850         | 10.825         | 10.872         | 11.102         | 11.091         | 10.735         |
| Hostelería   | 21.176         | 21.751         | 21.832         | 21.655         | 21.028         | 20.674         | 20.803         | 20.998         | 20.770         | 21.188         | 21.395         | 20.570         |
| Información y comunicaciones   | 11.478         | 11.576         | 11.778         | 11.885         | 11.942         | 11.866         | 12.163         | 12.205         | 11.873         | 11.726         | 11.612         | 11.453         |
| Actividades financieras y de seguros   | 2.729          | 2.707          | 2.699          | 2.720          | 2.744          | 2.687          | 2.747          | 2.811          | 2.814          | 2.842          | 2.866          | 2.818          |
| Actividades inmobiliarias  | 1.821          | 1.862          | 1.872          | 1.879          | 1.850          | 1.801          | 1.803          | 1.795          | 1.800          | 1.793          | 1.792          | 1.762          |
| Actividades profesionales, científicas y técnicas  | 43.111         | 43.519         | 43.627         | 43.700         | 43.555         | 42.763         | 42.768         | 42.774         | 42.509         | 42.503         | 42.247         | 41.085         |
| Actividades administrativas y servicios auxiliares   | 37.133         | 37.560         | 37.643         | 37.302         | 36.551         | 35.499         | 34.985         | 34.892         | 35.641         | 36.631         | 36.402         | 35.111         |
| Administración Pública y defensa; Seguridad Social obligatoria   | 4.988          | 4.956          | 4.908          | 4.855          | 4.703          | 4.650          | 4.863          | 5.049          | 4.992          | 4.901          | 4.838          | 4.745          |
| Educación  | 6.747          | 6.596          | 6.513          | 6.416          | 6.289          | 6.607          | 9.458          | 10.313         | 8.378          | 6.846          | 6.583          | 6.549          |
| Actividades sanitarias y de servicios sociales   | 9.805          | 9.822          | 9.549          | 9.556          | 9.531          | 8.994          | 7.951          | 7.999          | 8.548          | 9.439          | 9.194          | 8.691          |
| Actividades artísticas, recreativas y de entretenimiento   | 4.890          | 4.962          | 4.972          | 4.802          | 4.739          | 4.530          | 4.712          | 4.771          | 4.813          | 4.797          | 4.774          | 4.583          |
| Otros servicios  | 7.022          | 7.067          | 7.115          | 7.054          | 6.972          | 6.790          | 6.816          | 6.873          | 6.926          | 6.906          | 6.833          | 6.589          |
| Hogares como empleadores de personal doméstico; y/o como productores de bienes y servicios de uso propio | 2.440          | 2.674          | 2.795          | 3.008          | 3.188          | 3.194          | 3.092          | 3.109          | 3.703          | 3.993          | 4.112          | 3.923          |
| Actividades de organizaciones y organismos extraterritoriales  | 139            | 142            | 138            | 142            | 141            | 140            | 141            | 144            | 150            | 154            | 177            | 167            |
| Sin actividad económica  | 8.974          | 9.337          | 9.536          | 9.673          | 9.488          | 9.241          | 9.190          | 8.992          | 9.768          | 10.124         | 10.265         | 9.548          |

FUENTE: Servicio Público de Empleo Estatal. Elaboración: Dirección General de Estadística. Ayuntamiento de Madrid



## 1.5. Paro registrado (SISPE\*) por Meses según Sector y Rama de actividad del empleo anterior en 2013

Hombres

| Setor / Rama de actividad  | Enero          | Febrero        | Marzo          | Abril          | Mayo           | Junio          | Julio          | Agosto         | Septiembre     | Octubre        | Noviembre      | Diciembre      |
|--|----------------|----------------|----------------|----------------|----------------|----------------|----------------|----------------|----------------|----------------|----------------|----------------|
| <b>SECTOR DE ACTIVIDAD</b>   | <b>127.047</b> | <b>128.598</b> | <b>129.300</b> | <b>128.295</b> | <b>126.024</b> | <b>122.696</b> | <b>121.326</b> | <b>121.241</b> | <b>122.216</b> | <b>123.902</b> | <b>123.528</b> | <b>120.974</b> |
| Agricultura y pesca  | 1.200          | 1.212          | 1.239          | 1.178          | 1.128          | 1.104          | 1.090          | 1.062          | 1.061          | 1.209          | 1.287          | 1.226          |
| Industria  | 9.306          | 9.314          | 9.355          | 9.227          | 9.050          | 8.851          | 8.650          | 8.716          | 8.769          | 8.826          | 8.757          | 8.703          |
| Construcción   | 28.547         | 28.484         | 28.665         | 28.170         | 27.334         | 26.497         | 25.552         | 25.048         | 25.300         | 25.549         | 25.475         | 25.721         |
| Servicios  | 84.608         | 86.061         | 86.396         | 86.039         | 84.864         | 82.722         | 82.515         | 82.969         | 83.299         | 84.376         | 84.002         | 81.641         |
| Sin empleo anterior  | 3.386          | 3.527          | 3.645          | 3.681          | 3.648          | 3.522          | 3.519          | 3.446          | 3.787          | 3.942          | 4.007          | 3.683          |
| <b>RAMA DE ACTIVIDAD</b>   | <b>127.047</b> | <b>128.598</b> | <b>129.300</b> | <b>128.295</b> | <b>126.024</b> | <b>122.696</b> | <b>121.326</b> | <b>121.241</b> | <b>122.216</b> | <b>123.902</b> | <b>123.528</b> | <b>120.974</b> |
| Agricultura, ganadería, silvicultura y pesca   | 1.200          | 1.212          | 1.239          | 1.178          | 1.128          | 1.104          | 1.090          | 1.062          | 1.061          | 1.209          | 1.287          | 1.226          |
| Industrias extractivas   | 125            | 124            | 124            | 125            | 128            | 129            | 138            | 126            | 131            | 145            | 154            | 154            |
| Industria manufacturera  | 7.059          | 7.086          | 7.116          | 7.011          | 6.850          | 6.729          | 6.637          | 6.658          | 6.640          | 6.671          | 6.641          | 6.658          |
| Suministro de energía eléctrica, gas, vapor y aire acondicionado   | 89             | 86             | 98             | 98             | 93             | 85             | 89             | 83             | 89             | 90             | 92             | 85             |
| Suministro de agua, actividades de saneamiento, gestión de residuos                                      | 2.033          | 2.018          | 2.017          | 1.993          | 1.979          | 1.908          | 1.786          | 1.849          | 1.909          | 1.920          | 1.870          | 1.806          |
| Construcción   | 28.547         | 28.484         | 28.665         | 28.170         | 27.334         | 26.497         | 25.552         | 25.048         | 25.300         | 25.549         | 25.475         | 25.721         |
| Comercio al por mayor y al por menor; reparación de vehículos  | 13.006         | 13.374         | 13.485         | 13.502         | 13.256         | 13.009         | 12.885         | 12.866         | 13.031         | 13.220         | 13.043         | 12.648         |
| Transporte y almacenamiento  | 7.563          | 7.764          | 7.772          | 7.778          | 7.663          | 7.471          | 7.235          | 7.256          | 7.241          | 7.397          | 7.377          | 7.176          |
| Hostelería   | 9.340          | 9.640          | 9.664          | 9.518          | 9.194          | 8.825          | 8.881          | 9.035          | 8.965          | 9.286          | 9.454          | 9.139          |
| Información y comunicaciones   | 5.937          | 5.996          | 6.161          | 6.179          | 6.250          | 6.254          | 6.445          | 6.409          | 6.232          | 6.176          | 6.134          | 6.057          |
| Actividades financieras y de seguros   | 1.154          | 1.145          | 1.117          | 1.111          | 1.121          | 1.130          | 1.142          | 1.166          | 1.179          | 1.199          | 1.214          | 1.208          |
| Actividades inmobiliarias  | 754            | 768            | 785            | 795            | 784            | 760            | 763            | 755            | 776            | 778            | 782            | 777            |
| Actividades profesionales, científicas y técnicas  | 19.061         | 19.248         | 19.315         | 19.269         | 19.228         | 18.831         | 18.699         | 18.664         | 18.560         | 18.534         | 18.391         | 17.968         |
| Actividades administrativas y servicios auxiliares   | 16.196         | 16.425         | 16.490         | 16.303         | 15.963         | 15.394         | 15.062         | 15.083         | 15.501         | 16.017         | 15.973         | 15.434         |
| Administración Pública y defensa; Seguridad Social obligatoria   | 1.579          | 1.595          | 1.556          | 1.560          | 1.503          | 1.487          | 1.511          | 1.568          | 1.579          | 1.584          | 1.552          | 1.558          |
| Educación  | 2.001          | 1.955          | 1.932          | 1.945          | 1.897          | 1.980          | 2.625          | 2.819          | 2.393          | 1.994          | 1.916          | 1.899          |
| Actividades sanitarias y de servicios sociales   | 1.902          | 1.916          | 1.867          | 1.899          | 1.901          | 1.779          | 1.563          | 1.586          | 1.714          | 1.859          | 1.843          | 1.770          |
| Actividades artísticas, recreativas y de entretenimiento   | 2.465          | 2.534          | 2.552          | 2.460          | 2.391          | 2.252          | 2.293          | 2.333          | 2.296          | 2.348          | 2.338          | 2.236          |
| Otros servicios  | 2.382          | 2.406          | 2.423          | 2.407          | 2.392          | 2.304          | 2.276          | 2.301          | 2.366          | 2.358          | 2.349          | 2.242          |
| Hogares como empleadores de personal doméstico; y/o como productores de bienes y servicios de uso propio | 1.207          | 1.231          | 1.216          | 1.248          | 1.261          | 1.188          | 1.074          | 1.066          | 1.401          | 1.561          | 1.565          | 1.461          |
| Actividades de organizaciones y organismos extraterritoriales  | 61             | 64             | 61             | 65             | 60             | 58             | 61             | 62             | 65             | 65             | 71             | 68             |
| Sin actividad económica  | 3.386          | 3.527          | 3.645          | 3.681          | 3.648          | 3.522          | 3.519          | 3.446          | 3.787          | 3.942          | 4.007          | 3.683          |

FUENTE: Servicio Público de Empleo Estatal. Elaboración: Dirección General de Estadística. Ayuntamiento de Madrid

## 1.5. Paro registrado (SISPE\*) por Meses según Sector y Rama de actividad del empleo anterior en 2013

Mujeres

| Setor / Rama de actividad  | Enero          | Febrero        | Marzo          | Abril          | Mayo           | Junio          | Julio          | Agosto         | Septiembre     | Octubre        | Noviembre      | Diciembre      |
|--|----------------|----------------|----------------|----------------|----------------|----------------|----------------|----------------|----------------|----------------|----------------|----------------|
| <b>SECTOR DE ACTIVIDAD</b>   | <b>126.622</b> | <b>128.189</b> | <b>128.357</b> | <b>128.355</b> | <b>126.822</b> | <b>124.829</b> | <b>126.475</b> | <b>127.279</b> | <b>126.846</b> | <b>127.381</b> | <b>126.478</b> | <b>121.862</b> |
| Agricultura y pesca  | 533            | 562            | 564            | 562            | 541            | 523            | 516            | 502            | 513            | 529            | 564            | 550            |
| Industria  | 7.345          | 7.347          | 7.326          | 7.298          | 7.157          | 7.074          | 7.030          | 6.991          | 6.927          | 6.913          | 6.879          | 6.603          |
| Construcción   | 3.952          | 4.007          | 3.986          | 3.964          | 3.920          | 3.883          | 3.897          | 3.883          | 3.810          | 3.788          | 3.760          | 3.706          |
| Servicios  | 109.204        | 110.463        | 110.590        | 110.539        | 109.364        | 107.630        | 109.361        | 110.357        | 109.615        | 109.969        | 109.017        | 105.138        |
| Sin empleo anterior  | 5.588          | 5.810          | 5.891          | 5.992          | 5.840          | 5.719          | 5.671          | 5.546          | 5.981          | 6.182          | 6.258          | 5.865          |
| <b>RAMA DE ACTIVIDAD</b>   | <b>126.622</b> | <b>128.189</b> | <b>128.357</b> | <b>128.355</b> | <b>126.822</b> | <b>124.829</b> | <b>126.475</b> | <b>127.279</b> | <b>126.846</b> | <b>127.381</b> | <b>126.478</b> | <b>121.862</b> |
| Agricultura, ganadería, silvicultura y pesca   | 533            | 562            | 564            | 562            | 541            | 523            | 516            | 502            | 513            | 529            | 564            | 550            |
| Industrias extractivas   | 176            | 179            | 181            | 180            | 179            | 175            | 173            | 169            | 166            | 176            | 179            | 183            |
| Industria manufacturera  | 4.643          | 4.663          | 4.671          | 4.663          | 4.558          | 4.525          | 4.507          | 4.508          | 4.489          | 4.493          | 4.506          | 4.362          |
| Suministro de energía eléctrica, gas, vapor y aire acondicionado   | 44             | 47             | 49             | 50             | 51             | 52             | 63             | 57             | 57             | 58             | 56             | 54             |
| Suministro de agua, actividades de saneamiento, gestión de residuos                                      | 2.482          | 2.458          | 2.425          | 2.405          | 2.369          | 2.322          | 2.287          | 2.257          | 2.215          | 2.186          | 2.138          | 2.004          |
| Construcción   | 3.952          | 4.007          | 3.986          | 3.964          | 3.920          | 3.883          | 3.897          | 3.883          | 3.810          | 3.788          | 3.760          | 3.706          |
| Comercio al por mayor y al por menor; reparación de vehículos  | 16.129         | 16.522         | 16.624         | 16.663         | 16.392         | 16.042         | 15.839         | 15.902         | 16.094         | 16.304         | 16.060         | 15.350         |
| Transporte y almacenamiento  | 3.635          | 3.670          | 3.664          | 3.661          | 3.684          | 3.635          | 3.615          | 3.569          | 3.631          | 3.705          | 3.714          | 3.559          |
| Hostelería   | 11.836         | 12.111         | 12.168         | 12.137         | 11.834         | 11.849         | 11.922         | 11.963         | 11.805         | 11.902         | 11.941         | 11.431         |
| Información y comunicaciones   | 5.541          | 5.580          | 5.617          | 5.706          | 5.692          | 5.612          | 5.718          | 5.796          | 5.641          | 5.550          | 5.478          | 5.396          |
| Actividades financieras y de seguros   | 1.575          | 1.562          | 1.582          | 1.609          | 1.623          | 1.557          | 1.605          | 1.645          | 1.635          | 1.643          | 1.652          | 1.610          |
| Actividades inmobiliarias  | 1.067          | 1.094          | 1.087          | 1.084          | 1.066          | 1.041          | 1.040          | 1.040          | 1.024          | 1.015          | 1.010          | 985            |
| Actividades profesionales, científicas y técnicas  | 24.050         | 24.271         | 24.312         | 24.431         | 24.327         | 23.932         | 24.069         | 24.110         | 23.949         | 23.969         | 23.856         | 23.117         |
| Actividades administrativas y servicios auxiliares   | 20.937         | 21.135         | 21.153         | 20.999         | 20.588         | 20.105         | 19.923         | 19.809         | 20.140         | 20.614         | 20.429         | 19.677         |
| Administración Pública y defensa; Seguridad Social obligatoria   | 3.409          | 3.361          | 3.352          | 3.295          | 3.200          | 3.163          | 3.352          | 3.481          | 3.413          | 3.317          | 3.286          | 3.187          |
| Educación  | 4.746          | 4.641          | 4.581          | 4.471          | 4.392          | 4.627          | 6.833          | 7.494          | 5.985          | 4.852          | 4.667          | 4.650          |
| Actividades sanitarias y de servicios sociales   | 7.903          | 7.906          | 7.682          | 7.657          | 7.630          | 7.215          | 6.388          | 6.413          | 6.834          | 7.580          | 7.351          | 6.921          |
| Actividades artísticas, recreativas y de entretenimiento   | 2.425          | 2.428          | 2.420          | 2.342          | 2.348          | 2.278          | 2.419          | 2.438          | 2.517          | 2.449          | 2.436          | 2.347          |
| Otros servicios  | 4.640          | 4.661          | 4.692          | 4.647          | 4.580          | 4.486          | 4.540          | 4.572          | 4.560          | 4.548          | 4.484          | 4.347          |
| Hogares como empleadores de personal doméstico; y/o como productores de bienes y servicios de uso propio | 1.233          | 1.443          | 1.579          | 1.760          | 1.927          | 2.006          | 2.018          | 2.043          | 2.302          | 2.432          | 2.547          | 2.462          |
| Actividades de organizaciones y organismos extraterritoriales  | 78             | 78             | 77             | 77             | 81             | 82             | 80             | 82             | 85             | 89             | 106            | 99             |
| Sin actividad económica  | 5.588          | 5.810          | 5.891          | 5.992          | 5.840          | 5.719          | 5.671          | 5.546          | 5.981          | 6.182          | 6.258          | 5.865          |

FUENTE: Servicio Público de Empleo Estatal. Elaboración: Dirección General de Estadística. Ayuntamiento de Madrid

## 1.6. Paro registrado (SISPE\*) por Meses según Sexo y Nacionalidad en 2013

| Sexo / Nacionalidad       | Enero          | Febrero        | Marzo          | Abril          | Mayo           | Junio          | Julio          | Agosto         | Septiembre     | Octubre        | Noviembre      | Diciembre      |
|---------------------------|----------------|----------------|----------------|----------------|----------------|----------------|----------------|----------------|----------------|----------------|----------------|----------------|
| <b>AMBOS SEXOS</b>        | <b>253.669</b> | <b>256.787</b> | <b>257.657</b> | <b>256.650</b> | <b>252.846</b> | <b>247.525</b> | <b>247.801</b> | <b>248.520</b> | <b>249.062</b> | <b>251.283</b> | <b>250.006</b> | <b>242.836</b> |
| Nacional                  | 210.055        | 212.489        | 213.231        | 212.930        | 210.459        | 206.620        | 208.224        | 209.824        | 210.188        | 212.020        | 210.755        | 205.003        |
| Extranjero comunitario    | 10.828         | 10.887         | 10.877         | 10.661         | 10.435         | 10.226         | 10.302         | 10.271         | 10.133         | 10.102         | 10.082         | 9.915          |
| Extranjero no comunitario | 32.786         | 33.411         | 33.549         | 33.059         | 31.952         | 30.679         | 29.275         | 28.425         | 28.741         | 29.161         | 29.169         | 27.918         |
| <b>HOMBRES</b>            | <b>127.047</b> | <b>128.598</b> | <b>129.300</b> | <b>128.295</b> | <b>126.024</b> | <b>122.696</b> | <b>121.326</b> | <b>121.241</b> | <b>122.216</b> | <b>123.902</b> | <b>123.528</b> | <b>120.974</b> |
| Nacional                  | 100.601        | 101.907        | 102.474        | 102.078        | 100.766        | 98.446         | 97.909         | 98.308         | 99.242         | 100.777        | 100.385        | 98.401         |
| Extranjero comunitario    | 6.464          | 6.440          | 6.450          | 6.303          | 6.165          | 6.009          | 6.001          | 5.982          | 5.913          | 5.874          | 5.864          | 5.828          |
| Extranjero no comunitario | 19.982         | 20.251         | 20.376         | 19.914         | 19.093         | 18.241         | 17.416         | 16.951         | 17.061         | 17.251         | 17.279         | 16.745         |
| <b>MUJERES</b>            | <b>126.622</b> | <b>128.189</b> | <b>128.357</b> | <b>128.355</b> | <b>126.822</b> | <b>124.829</b> | <b>126.475</b> | <b>127.279</b> | <b>126.846</b> | <b>127.381</b> | <b>126.478</b> | <b>121.862</b> |
| Nacional                  | 109.454        | 110.582        | 110.757        | 110.852        | 109.693        | 108.174        | 110.315        | 111.516        | 110.946        | 111.243        | 110.370        | 106.602        |
| Extranjero comunitario    | 4.364          | 4.447          | 4.427          | 4.358          | 4.270          | 4.217          | 4.301          | 4.289          | 4.220          | 4.228          | 4.218          | 4.087          |
| Extranjero no comunitario | 12.804         | 13.160         | 13.173         | 13.145         | 12.859         | 12.438         | 11.859         | 11.474         | 11.680         | 11.910         | 11.890         | 11.173         |

FUENTE: Servicio Público de Empleo Estatal. Elaboración: Dirección General de Estadística. Ayuntamiento de Madrid

## 1.7. Paro registrado (SISPE\*) por Meses según Sexo y Percepción de prestaciones en 2013

| Sexo / Perceptor   | Enero          | Febrero        | Marzo          | Abril          | Mayo           | Junio          | Julio          | Agosto         | Septiembre     | Octubre        | Noviembre      | Diciembre      |
|--------------------|----------------|----------------|----------------|----------------|----------------|----------------|----------------|----------------|----------------|----------------|----------------|----------------|
| <b>AMBOS SEXOS</b> | <b>253.669</b> | <b>256.787</b> | <b>257.657</b> | <b>256.650</b> | <b>252.846</b> | <b>252.846</b> | <b>247.525</b> | <b>247.801</b> | <b>248.520</b> | <b>249.062</b> | <b>251.283</b> | <b>250.006</b> |
| No                 | 126.069        | 128.758        | 130.910        | 130.793        | 126.395        | 126.395        | 123.800        | 121.671        | 121.405        | 125.931        | 127.066        | 126.898        |
| Sí                 | 127.600        | 128.029        | 126.747        | 125.857        | 126.451        | 126.451        | 123.725        | 126.130        | 127.115        | 123.131        | 124.217        | 123.108        |
| <b>HOMBRES</b>     | <b>127.047</b> | <b>128.598</b> | <b>129.300</b> | <b>128.295</b> | <b>126.024</b> | <b>126.024</b> | <b>122.696</b> | <b>121.326</b> | <b>121.241</b> | <b>122.216</b> | <b>123.902</b> | <b>123.528</b> |
| No                 | 59.235         | 60.445         | 61.520         | 61.047         | 58.690         | 58.690         | 57.098         | 55.756         | 55.466         | 57.543         | 58.322         | 58.565         |
| Sí                 | 67.812         | 68.153         | 67.780         | 67.248         | 67.334         | 67.334         | 65.598         | 65.570         | 65.775         | 64.673         | 65.580         | 64.963         |
| <b>MUJERES</b>     | <b>126.622</b> | <b>128.189</b> | <b>128.357</b> | <b>128.355</b> | <b>126.822</b> | <b>126.822</b> | <b>124.829</b> | <b>126.475</b> | <b>127.279</b> | <b>126.846</b> | <b>127.381</b> | <b>126.478</b> |
| No                 | 66.834         | 68.313         | 69.390         | 69.746         | 67.705         | 67.705         | 66.702         | 65.915         | 65.939         | 68.388         | 68.744         | 68.333         |
| Sí                 | 59.788         | 59.876         | 58.967         | 58.609         | 59.117         | 59.117         | 58.127         | 60.560         | 61.340         | 58.458         | 58.637         | 58.145         |

FUENTE: Servicio Público de Empleo Estatal. Elaboración: Dirección General de Estadística. Ayuntamiento de Madrid

## 1.8. Paro registrado (SISPE\*) por Meses según Sexo y Discapacidad en 2013

| Sexo / Discapacidad | Enero          | Febrero        | Marzo          | Abril          | Mayo           | Junio          | Julio          | Agosto         | Septiembre     | Octubre        | Noviembre      | Diciembre      |
|---------------------|----------------|----------------|----------------|----------------|----------------|----------------|----------------|----------------|----------------|----------------|----------------|----------------|
| <b>AMBOS SEXOS</b>  | <b>253.669</b> | <b>256.787</b> | <b>257.657</b> | <b>256.650</b> | <b>252.846</b> | <b>247.525</b> | <b>247.801</b> | <b>248.520</b> | <b>249.062</b> | <b>251.283</b> | <b>250.006</b> | <b>242.836</b> |
| No                  | 247.556        | 250.579        | 251.385        | 250.251        | 246.457        | 241.150        | 241.486        | 242.184        | 242.498        | 244.587        | 243.261        | 236.219        |
| Sí                  | 6.113          | 6.208          | 6.272          | 6.399          | 6.389          | 6.375          | 6.315          | 6.336          | 6.564          | 6.696          | 6.745          | 6.617          |
| <b>HOMBRES</b>      | <b>127.047</b> | <b>128.598</b> | <b>129.300</b> | <b>128.295</b> | <b>126.024</b> | <b>122.696</b> | <b>121.326</b> | <b>121.241</b> | <b>122.216</b> | <b>123.902</b> | <b>123.528</b> | <b>120.974</b> |
| No                  | 123.877        | 125.367        | 126.020        | 124.960        | 122.709        | 119.401        | 118.090        | 117.983        | 118.852        | 120.432        | 120.020        | 117.540        |
| Sí                  | 3.170          | 3.231          | 3.280          | 3.335          | 3.315          | 3.295          | 3.236          | 3.258          | 3.364          | 3.470          | 3.508          | 3.434          |
| <b>MUJERES</b>      | <b>126.622</b> | <b>128.189</b> | <b>128.357</b> | <b>128.355</b> | <b>126.822</b> | <b>124.829</b> | <b>126.475</b> | <b>127.279</b> | <b>126.846</b> | <b>127.381</b> | <b>126.478</b> | <b>121.862</b> |
| No                  | 123.679        | 125.212        | 125.365        | 125.291        | 123.748        | 121.749        | 123.396        | 124.201        | 123.646        | 124.155        | 123.241        | 118.679        |
| Sí                  | 2.943          | 2.977          | 2.992          | 3.064          | 3.074          | 3.080          | 3.079          | 3.078          | 3.200          | 3.226          | 3.237          | 3.183          |

FUENTE: Servicio Público de Empleo Estatal. Elaboración: Dirección General de Estadística. Ayuntamiento de Madrid

## 1.9. Paro registrado (SISPE\*) por Meses según Sexo y Colectivo especial en 2013

| Sexo / Colectivo especial (Demandantes) | Enero          | Febrero        | Marzo          | Abril          | Mayo           | Junio          | Julio          | Agosto         | Septiembre     | Octubre        | Noviembre      | Diciembre      |
|---|----------------|----------------|----------------|----------------|----------------|----------------|----------------|----------------|----------------|----------------|----------------|----------------|
| <b>AMBOS SEXOS</b>                      | <b>253.669</b> | <b>256.787</b> | <b>257.657</b> | <b>256.650</b> | <b>252.846</b> | <b>247.525</b> | <b>247.801</b> | <b>248.520</b> | <b>249.062</b> | <b>251.283</b> | <b>250.006</b> | <b>242.836</b> |
| Prejubilados prestaciones               | 861            | 878            | 848            | 798            | 934            | 999            | 1.058          | 1.113          | 1.123          | 1.172          | 1.233          | 1.120          |
| Prejubilados otros subs.>52             | 12.901         | 12.989         | 12.991         | 12.944         | 12.963         | 12.838         | 12.708         | 12.659         | 12.614         | 12.662         | 12.618         | 12.597         |
| Extranjeros comunitarios                | 10.438         | 10.485         | 10.472         | 10.244         | 10.010         | 9.804          | 9.882          | 9.844          | 9.702          | 9.671          | 9.653          | 9.480          |
| Extranjeros extracomunitarios           | 32.697         | 33.317         | 33.457         | 32.967         | 31.850         | 30.579         | 29.175         | 28.325         | 28.638         | 29.060         | 29.068         | 27.815         |
| Resto parados                           | 196.772        | 199.118        | 199.889        | 199.697        | 197.089        | 193.305        | 194.978        | 196.579        | 196.985        | 198.718        | 197.434        | 191.824        |
| <b>HOMBRES</b>                          | <b>127.047</b> | <b>128.598</b> | <b>129.300</b> | <b>128.295</b> | <b>126.024</b> | <b>122.696</b> | <b>121.326</b> | <b>121.241</b> | <b>122.216</b> | <b>123.902</b> | <b>123.528</b> | <b>120.974</b> |
| Prejubilados prestaciones               | 542            | 549            | 544            | 527            | 593            | 631            | 671            | 708            | 707            | 729            | 762            | 670            |
| Prejubilados otros subs.>52             | 6.656          | 6.699          | 6.728          | 6.705          | 6.721          | 6.662          | 6.599          | 6.583          | 6.582          | 6.611          | 6.587          | 6.596          |
| Extranjeros comunitarios                | 6.180          | 6.149          | 6.151          | 5.996          | 5.853          | 5.702          | 5.694          | 5.670          | 5.599          | 5.560          | 5.548          | 5.506          |
| Extranjeros extracomunitarios           | 19.908         | 20.172         | 20.300         | 19.836         | 19.009         | 18.157         | 17.331         | 16.865         | 16.973         | 17.166         | 17.194         | 16.659         |
| Resto parados                           | 93.761         | 95.029         | 95.577         | 95.231         | 93.848         | 91.544         | 91.031         | 91.415         | 92.355         | 93.836         | 93.437         | 91.543         |
| <b>MUJERES</b>                          | <b>126.622</b> | <b>128.189</b> | <b>128.357</b> | <b>128.355</b> | <b>126.822</b> | <b>124.829</b> | <b>126.475</b> | <b>127.279</b> | <b>126.846</b> | <b>127.381</b> | <b>126.478</b> | <b>121.862</b> |
| Prejubilados prestaciones               | 319            | 329            | 304            | 271            | 341            | 368            | 387            | 405            | 416            | 443            | 471            | 450            |
| Prejubilados otros subs.>52             | 6.245          | 6.290          | 6.263          | 6.239          | 6.242          | 6.176          | 6.109          | 6.076          | 6.032          | 6.051          | 6.031          | 6.001          |
| Extranjeros comunitarios                | 4.258          | 4.336          | 4.321          | 4.248          | 4.157          | 4.102          | 4.188          | 4.174          | 4.103          | 4.111          | 4.105          | 3.974          |
| Extranjeros extracomunitarios           | 12.789         | 13.145         | 13.157         | 13.131         | 12.841         | 12.422         | 11.844         | 11.460         | 11.665         | 11.894         | 11.874         | 11.156         |
| Resto parados                           | 103.011        | 104.089        | 104.312        | 104.466        | 103.241        | 101.761        | 103.947        | 105.164        | 104.630        | 104.882        | 103.997        | 100.281        |

FUENTE: Servicio Público de Empleo Estatal. Elaboración: Dirección General de Estadística. Ayuntamiento de Madrid

## 1.10. Paro registrado (SISPE\*) por Meses según Sexo y Demandas de larga duración en 2013

| Sexo / Demanda de larga duración | Enero          | Febrero        | Marzo          | Abril          | Mayo           | Junio          | Julio          | Agosto         | Septiembre     | Octubre        | Noviembre      | Diciembre      |
|----------------------------------|----------------|----------------|----------------|----------------|----------------|----------------|----------------|----------------|----------------|----------------|----------------|----------------|
| <b>AMBOS SEXOS</b>               | <b>253.669</b> | <b>256.787</b> | <b>257.657</b> | <b>256.650</b> | <b>252.846</b> | <b>252.846</b> | <b>247.525</b> | <b>247.801</b> | <b>248.520</b> | <b>249.062</b> | <b>251.283</b> | <b>250.006</b> |
| No                               | 156.550        | 158.610        | 157.061        | 156.196        | 151.477        | 151.477        | 146.188        | 146.137        | 146.317        | 146.694        | 148.207        | 146.702        |
| Sí                               | 97.119         | 98.177         | 100.596        | 100.454        | 101.369        | 101.369        | 101.337        | 101.664        | 102.203        | 102.368        | 103.076        | 103.304        |
| <b>HOMBRES</b>                   | <b>127.047</b> | <b>128.598</b> | <b>129.300</b> | <b>128.295</b> | <b>126.024</b> | <b>126.024</b> | <b>122.696</b> | <b>121.326</b> | <b>121.241</b> | <b>122.216</b> | <b>123.902</b> | <b>123.528</b> |
| No                               | 81.908         | 82.862         | 82.268         | 81.447         | 78.905         | 78.905         | 75.655         | 74.261         | 73.972         | 74.810         | 76.137         | 75.540         |
| Sí                               | 45.139         | 45.736         | 47.032         | 46.848         | 47.119         | 47.119         | 47.041         | 47.065         | 47.269         | 47.406         | 47.765         | 47.988         |
| <b>MUJERES</b>                   | <b>126.622</b> | <b>128.189</b> | <b>128.357</b> | <b>128.355</b> | <b>126.822</b> | <b>126.822</b> | <b>124.829</b> | <b>126.475</b> | <b>127.279</b> | <b>126.846</b> | <b>127.381</b> | <b>126.478</b> |
| No                               | 74.642         | 75.748         | 74.793         | 74.749         | 72.572         | 72.572         | 70.533         | 71.876         | 72.345         | 71.884         | 72.070         | 71.162         |
| Sí                               | 51.980         | 52.441         | 53.564         | 53.606         | 54.250         | 54.250         | 54.296         | 54.599         | 54.934         | 54.962         | 55.311         | 55.316         |

FUENTE: Servicio Público de Empleo Estatal. Elaboración: Dirección General de Estadística. Ayuntamiento de Madrid

## 2. Encuesta de población activa

### 2.1. Población y su relación con la Actividad según Trimestre. Cifras en miles

| Relación con la actividad  | Trimestres 2013 |                |                |                |
|----------------------------|-----------------|----------------|----------------|----------------|
|                            | 1º              | 2º             | 3º             | 4º             |
| <b>Población total</b>     | <b>3.175,8</b>  | <b>3.156,8</b> | <b>3.143,6</b> | <b>3.138,4</b> |
| Población de 16 y más años | 2.642,8         | 2.629,8        | 2.616,6        | 2.610,9        |
| Activos                    | 1.671,6         | 1.629,6        | 1.603,4        | 1.593,0        |
| Ocupados                   | 1.353,2         | 1.330,2        | 1.331,5        | 1.314,9        |
| Parados                    | 318,4           | 299,4          | 271,9          | 278,1          |
| Buscan primer empleo       | 23,3            | 18,9           | 25,3           | 20,8           |
| Han trabajado antes        | 295,1           | 280,5          | 246,6          | 257,3          |

FUENTE: Instituto Nacional de Estadística. Encuesta de Población Activa (metodología 2005). www.ine.es

### 2.2. Activos, Ocupados y Parados por Sectores económicos según Trimestre. Cifras en miles

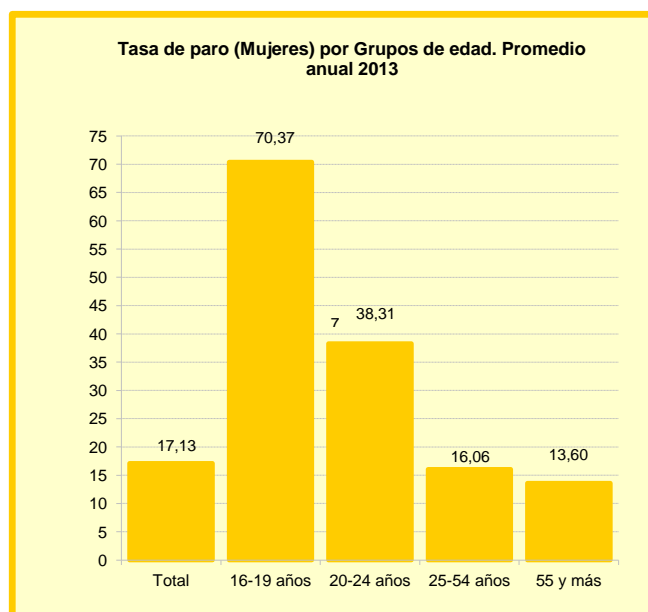
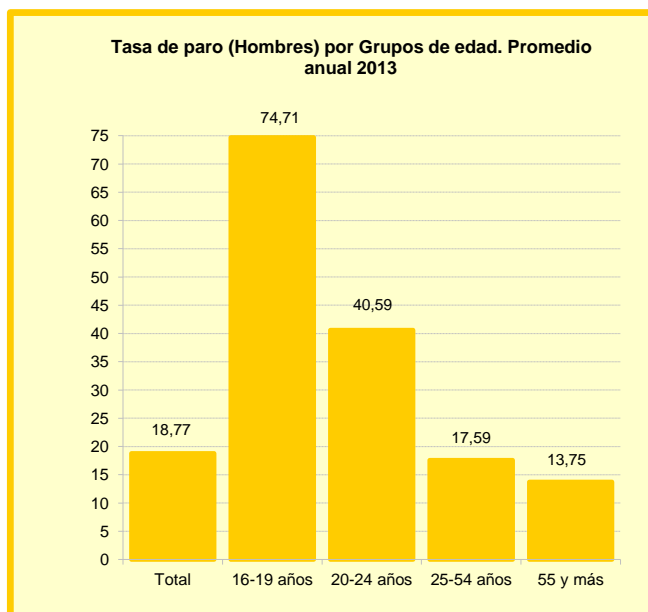
| Sectores (CNAE-2009)   |                              | Trimestres 2013 |                |                |                |
|--|------------------------------|-----------------|----------------|----------------|----------------|
|  |                              | 1º              | 2º             | 3º             | 4º             |
| <b>TOTAL<sup>(1)</sup></b>   | <b>Activos</b>               | <b>1.510,6</b>  | <b>1.469,8</b> | <b>1.441,2</b> | <b>1.432,5</b> |
|  | <b>Ocupados</b>              | <b>1.352,7</b>  | <b>1.329,7</b> | <b>1.330,7</b> | <b>1.313,3</b> |
|  | <b>Parados<sup>(3)</sup></b> | <b>157,9</b>    | <b>140,1</b>   | <b>110,5</b>   | <b>119,2</b>   |
| <b>INDUSTRIA</b>   | <b>Activos</b>               | <b>107,4</b>    | <b>95,6</b>    | <b>88,2</b>    | <b>92,0</b>    |
|  | <b>Ocupados</b>              | <b>97,5</b>     | <b>86,7</b>    | <b>79,5</b>    | <b>85,4</b>    |
|  | <b>Parados</b>               | <b>9,9</b>      | <b>8,9</b>     | <b>8,7</b>     | <b>6,6</b>     |
| Energía, agua, saneamiento y gestión de residuos   | Activos                      | 15,9            | 12,5           | 12,7           | 14,6           |
|  | Ocupados                     | 13,6            | 11,0           | 11,9           | 14,6           |
|  | Parados                      | 2,3             | 1,5            | 0,8            | 0,0            |
| Extractivas y manufactureras   | Activos                      | 91,5            | 83,1           | 75,5           | 77,4           |
|  | Ocupados                     | 83,9            | 75,7           | 67,6           | 70,8           |
|  | Parados                      | 7,6             | 7,4            | 7,9            | 6,6            |
| <b>CONSTRUCCIÓN</b>  | <b>Activos</b>               | <b>85,8</b>     | <b>78,8</b>    | <b>67,7</b>    | <b>59,3</b>    |
|  | <b>Ocupados</b>              | <b>60,1</b>     | <b>60,7</b>    | <b>57,7</b>    | <b>48,5</b>    |
|  | <b>Parados</b>               | <b>25,7</b>     | <b>18,1</b>    | <b>10,0</b>    | <b>10,8</b>    |
| <b>SERVICIOS</b>   | <b>Activos</b>               | <b>1.315,1</b>  | <b>1.293,2</b> | <b>1.284,3</b> | <b>1.280,1</b> |
|  | <b>Ocupados</b>              | <b>1.195,1</b>  | <b>1.182,2</b> | <b>1.193,4</b> | <b>1.179,4</b> |
|  | <b>Parados</b>               | <b>120,0</b>    | <b>111,0</b>   | <b>90,9</b>    | <b>100,7</b>   |
| Comercio, hostelería y reparaciones  | Activos                      | 284,6           | 292,6          | 295,3          | 284,8          |
|  | Ocupados                     | 247,0           | 261,9          | 272,3          | 255,4          |
|  | Parados                      | 37,6            | 30,7           | 23,0           | 29,4           |
| Transporte y almacenamiento, información y comunicaciones  | Activos                      | 219,2           | 200,1          | 193,1          | 200,1          |
|  | Ocupados                     | 200,8           | 184,2          | 177,0          | 191,6          |
|  | Parados                      | 18,4            | 15,9           | 16,1           | 8,5            |
| Inst.financieras, seguros, serv. a empresas, act. inmobi., profesionales, científicas y técnicas, admvas. y servicios aux. | Activos                      | 313,2           | 311,5          | 321,3          | 324,1          |
|  | Ocupados                     | 282,3           | 277,9          | 296,1          | 295,8          |
|  | Parados                      | 30,9            | 33,6           | 25,2           | 28,3           |
| Otros servicios <sup>(2)</sup>   | Activos                      | 1.510,6         | 1.469,8        | 1.441,2        | 1.432,5        |
|  | Ocupados                     | 465,0           | 458,2          | 448,0          | 436,6          |
|  | Parados                      | 33,1            | 30,8           | 26,6           | 34,5           |

<sup>(1)</sup> El Sector Agrario se incluye en el Total <sup>(2)</sup> Incluye Administración Pública y Defensa, Seguridad Social obligatoria; Educación; Actividades sanitarias y de servicios sociales; artísticas, recreativas y de entretenimiento; Otros servicios; Actividades de hogares como empleadores y productores de bienes, y Actividades de organización y organismos extraterritoriales. <sup>(3)</sup> No incluye 'Parados que han dejado su empleo hace más de un año' y 'Parados que buscan primer empleo'

FUENTE: Instituto Nacional de Estadística. Encuesta de Población Activa (metodología 2005). www.ine.es

## 2.3. Activos, Ocupados y Parados por Sexo y Grupos de edad según Trimestre. Cifras en miles

| Sexo/Grupos de edad |                 | Trimestres 2013 |              |              |              |
|---------------------|-----------------|-----------------|--------------|--------------|--------------|
|                     |                 | 1º              | 2º           | 3º           | 4º           |
| <b>HOMBRES</b>      | <b>Activos</b>  | <b>846,9</b>    | <b>821,1</b> | <b>813,7</b> | <b>805,9</b> |
|                     | <b>Ocupados</b> | <b>677,7</b>    | <b>663,1</b> | <b>669,0</b> | <b>660,3</b> |
|                     | <b>Parados</b>  | <b>169,2</b>    | <b>158,0</b> | <b>144,7</b> | <b>145,6</b> |
| 16 a 19 años        | Activos         | 12,0            | 10,0         | 9,5          | 7,5          |
|                     | Ocupados        | 3,5             | 3,9          | 1,9          | 1,0          |
|                     | Parados         | 8,5             | 6,1          | 7,6          | 6,5          |
| 20 a 24 años        | Activos         | 40,5            | 35,4         | 33,1         | 34,5         |
|                     | Ocupados        | 22,0            | 20,2         | 19,8         | 22,9         |
|                     | Parados         | 18,5            | 15,2         | 13,3         | 11,6         |
| 25 a 29 años        | Activos         | 82,0            | 74,9         | 74,3         | 72,4         |
|                     | Ocupados        | 64,6            | 62,7         | 65,8         | 61,5         |
|                     | Parados         | 17,4            | 12,2         | 8,5          | 10,9         |
| 30 a 54 años        | Activos         | 606,5           | 594,8        | 584,4        | 578,1        |
|                     | Ocupados        | 494,4           | 483,5        | 484,4        | 480,8        |
|                     | Parados         | 112,1           | 111,3        | 100,0        | 97,3         |
| 55 y más años       | Activos         | 105,8           | 106,0        | 112,2        | 113,6        |
|                     | Ocupados        | 93,2            | 92,8         | 97,0         | 94,2         |
|                     | Parados         | 12,6            | 13,2         | 15,2         | 19,4         |
| <b>MUJERES</b>      | <b>Activos</b>  | <b>824,9</b>    | <b>808,5</b> | <b>789,6</b> | <b>787,0</b> |
|                     | <b>Ocupados</b> | <b>675,6</b>    | <b>667,1</b> | <b>662,5</b> | <b>654,6</b> |
|                     | <b>Parados</b>  | <b>149,3</b>    | <b>141,4</b> | <b>127,1</b> | <b>132,4</b> |
| 16 a 19 años        | Activos         | 6,5             | 5,2          | 5,0          | 6,1          |
|                     | Ocupados        | 1,8             | 1,7          | 1,0          | 2,3          |
|                     | Parados         | 4,7             | 3,5          | 4,0          | 3,8          |
| 20 a 24 años        | Activos         | 43,1            | 36,7         | 34,0         | 35,6         |
|                     | Ocupados        | 26,4            | 22,8         | 18,9         | 24,2         |
|                     | Parados         | 16,7            | 13,9         | 15,1         | 11,4         |
| 25 a 29 años        | Activos         | 93,8            | 90,7         | 89,2         | 79,8         |
|                     | Ocupados        | 73,1            | 72,1         | 73,7         | 64,5         |
|                     | Parados         | 20,7            | 18,6         | 15,5         | 15,3         |
| 30 a 54 años        | Activos         | 573,0           | 565,7        | 550,4        | 557,7        |
|                     | Ocupados        | 485,5           | 474,8        | 470,9        | 468,1        |
|                     | Parados         | 87,5            | 90,9         | 79,5         | 89,6         |
| 55 y más años       | Activos         | 108,3           | 110,3        | 111,0        | 107,9        |
|                     | Ocupados        | 88,6            | 95,8         | 98,1         | 95,6         |
|                     | Parados         | 19,7            | 14,5         | 12,9         | 12,3         |



FUENTE: Instituto Nacional de Estadística. Encuesta de Población Activa (metodología 2005). [www.ine.es](http://www.ine.es)

## 2.4. Ocupados por Situación profesional según Trimestre. Cifras en miles

|                       | Trimestres 2013 |                |                |                |
|-----------------------|-----------------|----------------|----------------|----------------|
|                       | 1º              | 2º             | 3º             | 4º             |
| <b>Total</b>          | <b>1.353,1</b>  | <b>1.330,2</b> | <b>1.331,4</b> | <b>1.314,9</b> |
| <b>Asalariados</b>    | <b>1.200,4</b>  | <b>1.175,0</b> | <b>1.172,3</b> | <b>1.167,8</b> |
| Sector público        | 264,2           | 248,0          | 243,9          | 227,7          |
| Sector privado        | 936,2           | 927,0          | 928,4          | 940,1          |
| <b>No asalariados</b> | <b>150,0</b>    | <b>152,9</b>   | <b>156,4</b>   | <b>145,3</b>   |
| Empresarios           | 142,9           | 146,4          | 151,4          | 141,2          |
| Ayudas familiares     | 7,1             | 6,5            | 5,0            | 4,1            |
| <b>Otra situación</b> | <b>2,7</b>      | <b>2,3</b>     | <b>2,7</b>     | <b>1,8</b>     |

FUENTE: Instituto Nacional de Estadística. Encuesta de Población Activa (metodología 2005). [www.ine.es](http://www.ine.es)

## 2.5. Distribución de los Parados por Tiempo de búsqueda de empleo según Trimestre. Cifras en miles

| Tiempo de búsqueda  | Trimestres 2013 |              |              |              |
|---------------------|-----------------|--------------|--------------|--------------|
|                     | 1º              | 2º           | 3º           | 4º           |
| <b>Total</b>        | <b>318,4</b>    | <b>299,4</b> | <b>271,8</b> | <b>278,0</b> |
| Ya lo ha encontrado | 9,5             | 6,9          | 13,8         | 10,7         |
| Menos de 3 meses    | 44,0            | 41,2         | 36,4         | 41,2         |
| De 3 a 11 meses     | 102,9           | 88,0         | 75,1         | 67,8         |
| De 1 a 2 años       | 60,4            | 72,1         | 57,9         | 72,3         |
| De 2 y más años     | 101,6           | 91,3         | 88,7         | 85,9         |

FUENTE: Instituto Nacional de Estadística. Encuesta de Población Activa (metodología 2005). [www.ine.es](http://www.ine.es)

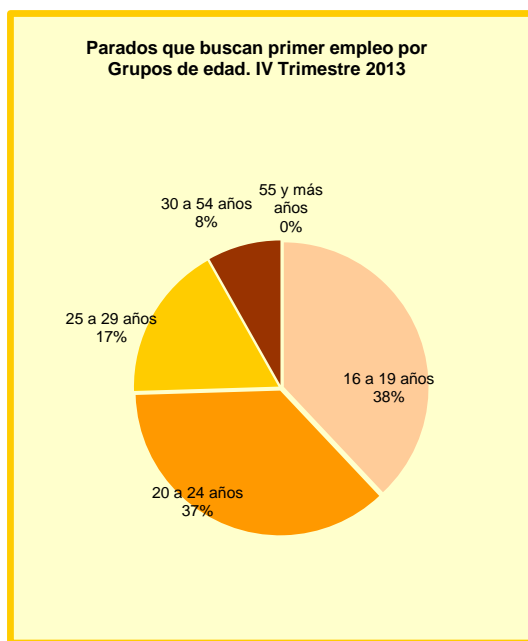
## 2.6. Distribución de Parados que han trabajado antes por Situación profesional según Trimestre. Cifras en miles

| Situación profesional                   | Trimestres 2013 |              |              |              |
|---|-----------------|--------------|--------------|--------------|
|   | 1º              | 2º           | 3º           | 4º           |
| <b>Total</b>                            | <b>294,2</b>    | <b>278,5</b> | <b>246,6</b> | <b>256,6</b> |
| No asalariados                          | 6,5             | 4,0          | 3,6          | 7,2          |
| Asalariados sector público              | 13,1            | 12,7         | 9,1          | 12,9         |
| Asalariados sector privado              | 140,5           | 121,9        | 97,8         | 98,5         |
| Han dejado su empleo hace más de un año | 134,1           | 139,9        | 136,1        | 138,0        |

FUENTE: Instituto Nacional de Estadística. Encuesta de Población Activa (metodología 2005). [www.ine.es](http://www.ine.es)

## 2.7. Parados que buscan primer empleo por Sexo y Grupos de edad según Trimestre. Cifras en miles

| Sexo/Grupos de edad | Trimestres 2013 |             |             |             |
|---------------------|-----------------|-------------|-------------|-------------|
|                     | 1º              | 2º          | 3º          | 4º          |
| <b>AMBOS SEXOS</b>  | <b>23,3</b>     | <b>18,9</b> | <b>25,3</b> | <b>20,8</b> |
| 16 a 19 años        | 10,7            | 7,0         | 11,0        | 7,9         |
| 20 a 24 años        | 7,6             | 7,2         | 8,2         | 7,6         |
| 25 a 29 años        | 1,3             | 1,8         | 1,9         | 3,6         |
| 30 a 54 años        | 3,7             | 2,8         | 4,2         | 1,7         |
| 55 y más años       | 0,0             | 0,0         | 0,0         | 0,0         |
| <b>HOMBRES</b>      | <b>12,5</b>     | <b>9,0</b>  | <b>14,1</b> | <b>11,0</b> |
| 16 a 19 años        | 6,1             | 4,2         | 7,0         | 5,5         |
| 20 a 24 años        | 5,8             | 4,1         | 3,3         | 4,2         |
| 25 a 29 años        | 0,6             | 0,0         | 1,3         | 0,6         |
| 30 a 54 años        | 0,0             | 0,8         | 2,6         | 0,6         |
| 55 y más años       | 0,0             | 0,0         | 0,0         | 0,0         |
| <b>MUJERES</b>      | <b>10,9</b>     | <b>9,9</b>  | <b>11,2</b> | <b>9,8</b>  |
| 16 a 19 años        | 4,7             | 2,8         | 4,0         | 2,4         |
| 20 a 24 años        | 1,8             | 3,2         | 4,9         | 3,4         |
| 25 a 29 años        | 0,7             | 1,8         | 0,6         | 3,0         |
| 30 a 54 años        | 3,7             | 2,1         | 1,6         | 1,0         |
| 55 y más años       | 0,0             | 0,0         | 0,0         | 0,0         |



FUENTE: Instituto Nacional de Estadística. Encuesta de Población Activa (metodología 2005). www.ine.es

## 2.8. Tasas de Actividad por Sexo y por Grupos de edad (%). Año 2013

| Trimestre     | Total | Sexo    |         | Hombres/Grupos de edad (años) |         |         |          | Mujeres/Grupos de edad (años) |         |         |          |
|---------------|-------|---------|---------|-------------------------------|---------|---------|----------|-------------------------------|---------|---------|----------|
|               |       | Hombres | Mujeres | 16 a 19                       | 20 a 24 | 25 a 54 | 55 y más | 16 a 19                       | 20 a 24 | 25 a 54 | 55 y más |
| I Trimestre   | 63,26 | 69,15   | 58,16   | 22,45                         | 63,37   | 93,80   | 28,35    | 14,93                         | 58,04   | 88,21   | 19,90    |
| II Trimestre  | 61,97 | 67,18   | 57,44   | 18,19                         | 48,48   | 94,07   | 27,74    | 12,06                         | 52,80   | 87,91   | 20,10    |
| III Trimestre | 61,28 | 67,27   | 56,12   | 18,95                         | 50,50   | 93,84   | 28,66    | 11,27                         | 52,71   | 86,37   | 19,91    |
| IV Trimestre  | 61,01 | 66,65   | 56,15   | 16,11                         | 56,34   | 93,13   | 28,17    | 14,45                         | 54,31   | 87,00   | 19,22    |

FUENTE: Instituto Nacional de Estadística. Encuesta de Población Activa (metodología 2005). www.ine.es

## 2.9. Tasas de Empleo por Sexo y por Grupos de edad (%). Año 2013

| Trimestre     | Total | Sexo    |         | Hombres/Grupos de edad (años) |         |         |          | Mujeres/Grupos de edad (años) |         |         |          |
|---------------|-------|---------|---------|-------------------------------|---------|---------|----------|-------------------------------|---------|---------|----------|
|               |       | Hombres | Mujeres | 16 a 19                       | 20 a 24 | 25 a 54 | 55 y más | 16 a 19                       | 20 a 24 | 25 a 54 | 55 y más |
| I Trimestre   | 51,21 | 55,34   | 47,64   | 6,51                          | 34,41   | 76,15   | 24,98    | 4,23                          | 35,58   | 73,90   | 16,28    |
| II Trimestre  | 50,58 | 54,25   | 47,39   | 7,07                          | 27,66   | 76,73   | 24,29    | 3,96                          | 32,77   | 73,25   | 17,45    |
| III Trimestre | 50,89 | 55,31   | 47,09   | 3,85                          | 30,19   | 78,38   | 24,78    | 2,20                          | 29,27   | 73,54   | 17,60    |
| IV Trimestre  | 50,36 | 54,61   | 46,70   | 2,09                          | 37,46   | 77,64   | 23,35    | 5,47                          | 36,86   | 72,68   | 17,03    |

FUENTE: Instituto Nacional de Estadística. Encuesta de Población Activa (metodología 2005). www.ine.es

## 2.10. Tasas de Paro por Sexo y por Grupos de edad (%). Año 2013

| Trimestre     | Total | Sexo    |         | Hombres/Grupos de edad (años) |         |         |          | Mujeres/Grupos de edad (años) |         |         |          |
|---------------|-------|---------|---------|-------------------------------|---------|---------|----------|-------------------------------|---------|---------|----------|
|               |       | Hombres | Mujeres | 16 a 19                       | 20 a 24 | 25 a 54 | 55 y más | 16 a 19                       | 20 a 24 | 25 a 54 | 55 y más |
| I Trimestre   | 19,05 | 19,98   | 18,10   | 71,00                         | 45,70   | 18,82   | 11,89    | 71,65                         | 38,71   | 16,23   | 18,18    |
| II Trimestre  | 18,37 | 19,24   | 17,49   | 61,12                         | 42,93   | 18,44   | 12,45    | 67,15                         | 37,94   | 16,68   | 13,19    |
| III Trimestre | 16,95 | 17,78   | 16,10   | 79,70                         | 40,21   | 16,48   | 13,57    | 80,52                         | 44,47   | 14,86   | 11,64    |
| IV Trimestre  | 17,45 | 18,07   | 16,83   | 87,03                         | 33,51   | 16,63   | 17,08    | 62,15                         | 32,12   | 16,46   | 11,39    |

FUENTE: Instituto Nacional de Estadística. Encuesta de Población Activa (metodología 2005). www.ine.es

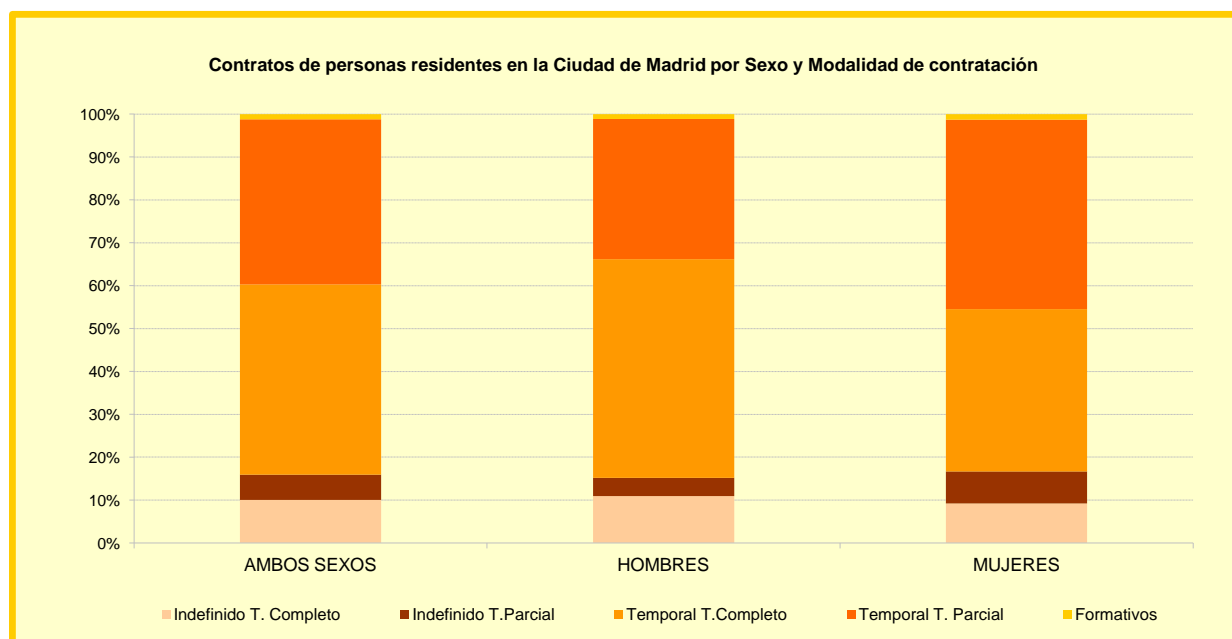


## 3. Contratos

### 3.1. Contratos con centro de trabajo localizado en la Ciudad de Madrid por Sexo y Grupos de edad según Modalidad de contratación. Año 2013

| Sexo/Edad          | Indefinido       |                |                 |                | Temporal       |                 |                | Formativos    |
|--------------------|------------------|----------------|-----------------|----------------|----------------|-----------------|----------------|---------------|
|                    | Total            | Total          | Tiempo completo | Tiempo parcial | Total          | Tiempo completo | Tiempo parcial |               |
| <b>AMBOS SEXOS</b> | <b>1.070.457</b> | <b>170.450</b> | <b>107.574</b>  | <b>62.876</b>  | <b>887.230</b> | <b>474.916</b>  | <b>412.314</b> | <b>12.777</b> |
| 16 - 19 años       | 24.250           | 2.451          | 506             | 1.945          | 21.088         | 7.550           | 13.538         | 711           |
| 20 - 24 años       | 178.365          | 17.535         | 8.510           | 9.025          | 155.163        | 61.933          | 93.230         | 5.667         |
| 25 - 29 años       | 214.621          | 34.643         | 22.917          | 11.726         | 174.443        | 89.428          | 85.015         | 5.535         |
| 30 - 34 años       | 182.789          | 32.611         | 22.288          | 10.323         | 149.725        | 87.885          | 61.840         | 453           |
| 35 - 39 años       | 155.906          | 27.530         | 18.607          | 8.923          | 128.206        | 76.775          | 51.431         | 170           |
| 40 - 44 años       | 119.873          | 20.899         | 13.419          | 7.480          | 98.884         | 57.844          | 41.040         | 90            |
| 45 - 54 años       | 148.552          | 26.126         | 16.189          | 9.937          | 122.291        | 71.658          | 50.633         | 135           |
| 55 y más años      | 46.101           | 8.655          | 5.138           | 3.517          | 37.430         | 21.843          | 15.587         | 16            |
| <b>HOMBRES</b>     | <b>532.565</b>   | <b>80.668</b>  | <b>58.200</b>   | <b>22.468</b>  | <b>445.811</b> | <b>271.551</b>  | <b>174.260</b> | <b>6.086</b>  |
| 16 - 19 años       | 11.282           | 1.266          | 281             | 985            | 9.614          | 3.861           | 5.753          | 402           |
| 20 - 24 años       | 79.113           | 7.967          | 4.188           | 3.779          | 68.494         | 30.776          | 37.718         | 2.652         |
| 25 - 29 años       | 100.717          | 15.782         | 11.419          | 4.363          | 82.272         | 47.663          | 34.609         | 2.663         |
| 30 - 34 años       | 95.838           | 16.097         | 12.259          | 3.838          | 79.519         | 51.048          | 28.471         | 222           |
| 35 - 39 años       | 85.551           | 13.914         | 10.735          | 3.179          | 71.567         | 47.462          | 24.105         | 70            |
| 40 - 44 años       | 63.403           | 10.143         | 7.708           | 2.435          | 53.234         | 35.578          | 17.656         | 26            |
| 45 - 54 años       | 72.695           | 11.860         | 8.971           | 2.889          | 60.790         | 41.706          | 19.084         | 45            |
| 55 y más años      | 23.966           | 3.639          | 2.639           | 1.000          | 20.321         | 13.457          | 6.864          | 6             |
| <b>MUJERES</b>     | <b>537.892</b>   | <b>89.782</b>  | <b>49.374</b>   | <b>40.408</b>  | <b>441.419</b> | <b>203.365</b>  | <b>238.054</b> | <b>6.691</b>  |
| 16 - 19 años       | 12.968           | 1.185          | 225             | 960            | 11.474         | 3.689           | 7.785          | 309           |
| 20 - 24 años       | 99.252           | 9.568          | 4.322           | 5.246          | 86.669         | 31.157          | 55.512         | 3.015         |
| 25 - 29 años       | 113.904          | 18.861         | 11.498          | 7.363          | 92.171         | 41.765          | 50.406         | 2.872         |
| 30 - 34 años       | 86.951           | 16.514         | 10.029          | 6.485          | 70.206         | 36.837          | 33.369         | 231           |
| 35 - 39 años       | 70.355           | 13.616         | 7.872           | 5.744          | 56.639         | 29.313          | 27.326         | 100           |
| 40 - 44 años       | 56.470           | 10.756         | 5.711           | 5.045          | 45.650         | 22.266          | 23.384         | 64            |
| 45 - 54 años       | 75.857           | 14.266         | 7.218           | 7.048          | 61.501         | 29.952          | 31.549         | 90            |
| 55 y más años      | 22.135           | 5.016          | 2.499           | 2.517          | 17.109         | 8.386           | 8.723          | 10            |

FUENTE: Comunidad de Madrid. Dirección General de Estrategia y Fomento de Empleo, Área Observatorio de Empleo. Elaboración propia



### 3.2. Contratos con centro de trabajo localizado en la Ciudad de Madrid por Sexo y Grupos de edad según Nivel académico. Año 2013

| Sexo/Edad          | TOTAL            | Sin estudios  | Estudios primarios o equivalente | Certificado de escolaridad o equivalente | Graduado escolar o equivalente | F.P.1 o equivalente | F.P.2 o equivalente | E.S.O. o equivalente | Título universitario de grado medio | Título universitario de grado superior | Estudios oficiales de especialización profesional | Postgraduado universitario | Indeterminado |
|--------------------|------------------|---------------|----------------------------------|--|--------------------------------|---------------------|---------------------|----------------------|-------------------------------------|--|---|----------------------------|---------------|
| <b>AMBOS SEXOS</b> | <b>1.070.457</b> | <b>64.987</b> | <b>38.074</b>                    | <b>42.439</b>                            | <b>215.221</b>                 | <b>68.842</b>       | <b>39.441</b>       | <b>320.558</b>       | <b>38.833</b>                       | <b>112.685</b>                         | <b>108.525</b>                                    | <b>4.563</b>               | <b>16.289</b> |
| 16 - 19 años       | 24.250           | 1.737         | 821                              | 799                                      | 6.188                          | 1.427               | 204                 | 10.154               | 133                                 | 247                                    | 2.437   | 11                         | 92            |
| 20 - 24 años       | 178.365          | 9.519         | 4.362                            | 5.354                                    | 37.613                         | 12.933              | 6.362               | 67.296               | 5.998                               | 13.509                                 | 14.146  | 249                        | 1.024         |
| 25 - 29 años       | 214.621          | 10.085        | 4.560                            | 6.526                                    | 39.742                         | 13.393              | 8.858               | 65.354               | 11.499                              | 32.918                                 | 17.805  | 1.116                      | 2.765         |
| 30 - 34 años       | 182.789          | 10.488        | 5.410                            | 6.653                                    | 34.663                         | 11.853              | 8.145               | 51.004               | 7.825                               | 24.240                                 | 18.412  | 1.077                      | 3.019         |
| 35 - 39 años       | 155.906          | 9.352         | 6.423                            | 6.292                                    | 30.307                         | 10.272              | 7.166               | 42.592               | 5.830                               | 17.232                                 | 17.056  | 832                        | 2.552         |
| 40 - 44 años       | 119.873          | 8.509         | 5.161                            | 5.918                                    | 24.639                         | 7.916               | 3.939               | 32.301               | 3.411                               | 11.135                                 | 14.329  | 487                        | 2.128         |
| 45 - 54 años       | 148.552          | 11.392        | 8.039                            | 8.003                                    | 32.718                         | 8.942               | 4.084               | 39.349               | 3.185                               | 10.249                                 | 18.657  | 535                        | 3.399         |
| 55 y más años      | 46.101           | 3.905         | 3.298                            | 2.894                                    | 9.351                          | 2.106               | 683                 | 12.508               | 952                                 | 3.155                                  | 5.683   | 256                        | 1.310         |
| <b>HOMBRES</b>     | <b>532.565</b>   | <b>36.004</b> | <b>19.206</b>                    | <b>23.301</b>                            | <b>119.146</b>                 | <b>33.747</b>       | <b>20.426</b>       | <b>151.404</b>       | <b>14.044</b>                       | <b>49.126</b>                          | <b>62.974</b>                                     | <b>2.228</b>               | <b>959</b>    |
| 16 - 19 años       | 11.282           | 1.018         | 489                              | 459                                      | 3.174                          | 656                 | 70                  | 3.901                | 43                                  | 89                                     | 1.357   | 8                          | 18            |
| 20 - 24 años       | 79.113           | 5.143         | 2.669                            | 3.151                                    | 19.085                         | 5.655               | 2.927               | 26.483               | 1.565                               | 4.981                                  | 7.310   | 91                         | 53            |
| 25 - 29 años       | 100.717          | 5.970         | 2.100                            | 3.800                                    | 21.805                         | 6.319               | 4.556               | 28.778               | 3.666                               | 13.115                                 | 9.951   | 475                        | 182           |
| 30 - 34 años       | 95.838           | 6.238         | 2.854                            | 3.874                                    | 20.652                         | 6.363               | 4.360               | 25.913               | 3.105                               | 10.529                                 | 11.209  | 491                        | 250           |
| 35 - 39 años       | 85.511           | 5.559         | 3.175                            | 3.796                                    | 18.660                         | 5.610               | 4.207               | 22.513               | 2.456                               | 8.142                                  | 10.834  | 415                        | 184           |
| 40 - 44 años       | 63.403           | 4.575         | 2.337                            | 3.116                                    | 14.080                         | 4.043               | 2.075               | 17.282               | 1.522                               | 5.414                                  | 8.581   | 263                        | 115           |
| 45 - 54 años       | 72.695           | 5.549         | 3.638                            | 3.863                                    | 17.008                         | 3.993               | 1.863               | 19.621               | 1.222                               | 5.014                                  | 10.509  | 301                        | 114           |
| 55 y más años      | 23.966           | 1.952         | 1.944                            | 1.242                                    | 4.682                          | 1.108               | 368                 | 6.913                | 465                                 | 1.842                                  | 3.223   | 184                        | 43            |
| <b>MUJERES</b>     | <b>537.892</b>   | <b>28.983</b> | <b>18.868</b>                    | <b>19.138</b>                            | <b>96.075</b>                  | <b>35.095</b>       | <b>19.015</b>       | <b>169.154</b>       | <b>24.789</b>                       | <b>63.559</b>                          | <b>45.551</b>                                     | <b>2.335</b>               | <b>15.330</b> |
| 16 - 19 años       | 12.968           | 719           | 332                              | 340                                      | 3.014                          | 771                 | 134                 | 6.253                | 90                                  | 158                                    | 1.080   | 3                          | 74            |
| 20 - 24 años       | 99.252           | 4.376         | 1.693                            | 2.203                                    | 18.528                         | 7.278               | 3.435               | 40.813               | 4.433                               | 8.528                                  | 6.836   | 158                        | 971           |
| 25 - 29 años       | 113.904          | 4.115         | 2.460                            | 2.726                                    | 17.937                         | 7.074               | 4.302               | 36.576               | 7.833                               | 19.803                                 | 7.854   | 641                        | 2.583         |
| 30 - 34 años       | 86.951           | 4.250         | 2.556                            | 2.779                                    | 14.011                         | 5.490               | 3.785               | 25.091               | 4.720                               | 13.711                                 | 7.203   | 586                        | 2.769         |
| 35 - 39 años       | 70.355           | 3.793         | 3.248                            | 2.496                                    | 11.647                         | 4.662               | 2.959               | 20.079               | 3.374                               | 9.090                                  | 6.222   | 417                        | 2.368         |
| 40 - 44 años       | 56.470           | 3.934         | 2.824                            | 2.802                                    | 10.559                         | 3.873               | 1.864               | 15.019               | 1.889                               | 5.721                                  | 5.748   | 224                        | 2.013         |
| 45 - 54 años       | 75.857           | 5.843         | 4.401                            | 4.140                                    | 15.710                         | 4.949               | 2.221               | 19.728               | 1.963                               | 5.235                                  | 8.148   | 234                        | 3.285         |
| 55 y más años      | 22.135           | 1.953         | 1.354                            | 1.652                                    | 4.669                          | 998                 | 315                 | 5.595                | 487                                 | 1.313                                  | 2.460   | 72                         | 1.267         |

FUENTE: Comunidad de Madrid. Dirección General de Estrategia y Fomento de Empleo, Área Observatorio de Empleo. Elaboración propia

### 3.3. Contratos con centro de trabajo localizado en la Ciudad de Madrid por Sexo y Rama de actividad según Grupos de edad. Año 2013

(continúa)

| Sexo/ Rama de actividad  | TOTAL            | 16 - 19 años  | 20 - 24 años   | 25 - 29 años   | 30 - 34 años   | 35 - 39 años   | 40 - 44 años   | 45 - 54 años   | 55 y más años |
|--|------------------|---------------|----------------|----------------|----------------|----------------|----------------|----------------|---------------|
| <b>AMBOS SEXOS</b>   | <b>1.070.457</b> | <b>24.250</b> | <b>178.365</b> | <b>214.621</b> | <b>182.789</b> | <b>155.906</b> | <b>119.873</b> | <b>148.552</b> | <b>46.101</b> |
| Agricultura, ganadería, silvicultura y pesca   | 3.840            | 100           | 481            | 588            | 603            | 458            | 536            | 791            | 283           |
| Industrias extractivas   | 229              | 0             | 5              | 70             | 40             | 37             | 32             | 32             | 13            |
| Industria manufacturera  | 25.617           | 276           | 2.741          | 4.588          | 5.493          | 5.094          | 2.983          | 3.349          | 1.093         |
| Suministro de energía eléctrica, gas, vapor y aire acondicionado   | 541              | 2             | 45             | 185            | 122            | 82             | 46             | 48             | 11            |
| Suministro de agua, actividades de saneamiento, gestión de residuos y descontaminación                           | 6.504            | 123           | 1.012          | 1.530          | 1.017          | 1.108          | 887            | 698            | 129           |
| Construcción   | 66.066           | 495           | 3.665          | 8.364          | 12.632         | 13.097         | 10.883         | 13.415         | 3.515         |
| Comercio al por mayor y al por menor; reparación de vehículos de motor y motocicletas                            | 96.222           | 3.526         | 21.706         | 23.491         | 16.455         | 11.894         | 8.347          | 8.308          | 2.495         |
| Transporte y almacenamiento  | 37.113           | 295           | 3.050          | 5.591          | 6.805          | 6.559          | 5.429          | 7.354          | 2.030         |
| Hostelería   | 110.970          | 3.953         | 21.507         | 21.681         | 18.373         | 15.485         | 11.652         | 14.441         | 3.878         |
| Información y comunicaciones   | 58.087           | 631           | 6.480          | 13.135         | 12.628         | 10.164         | 6.645          | 6.289          | 2.115         |
| Actividades financieras y de seguros   | 8.843            | 42            | 988            | 2.556          | 1.839          | 1.495          | 975            | 781            | 167           |
| Actividades inmobiliarias  | 4.467            | 62            | 505            | 925            | 822            | 684            | 546            | 678            | 245           |
| Actividades profesionales, científicas y técnicas  | 91.950           | 1.813         | 18.396         | 24.275         | 16.965         | 11.923         | 7.991          | 8.141          | 2.446         |
| Actividades administrativas y servicios auxiliares   | 151.068          | 4.351         | 31.762         | 29.520         | 21.808         | 19.892         | 15.931         | 21.666         | 6.138         |
| Administración Pública y defensa; Seguridad Social obligatoria   | 3.981            | 69            | 320            | 428            | 560            | 546            | 579            | 965            | 514           |
| Educación  | 49.941           | 708           | 7.737          | 12.421         | 8.914          | 6.799          | 4.927          | 6.072          | 2.363         |
| Actividades sanitarias y de servicios sociales   | 48.598           | 375           | 6.726          | 9.672          | 8.057          | 6.750          | 5.715          | 8.698          | 2.605         |
| Actividades artísticas, recreativas y de entretenimiento   | 45.509           | 1.169         | 8.164          | 9.490          | 8.358          | 6.901          | 4.878          | 4.879          | 1.670         |
| Otros servicios  | 21.837           | 646           | 3.838          | 4.720          | 4.343          | 2.929          | 2.184          | 2.498          | 679           |
| Acti. hogares como empleadores de personal doméstico; y/o como productores de bienes y servicios para uso propio | 43.515           | 303           | 2.801          | 5.782          | 6.774          | 6.509          | 6.020          | 10.566         | 4.760         |
| Actividades de organizaciones y organismos extraterritoriales  | 3.126            | 177           | 961            | 1.059          | 543            | 228            | 67             | 77             | 14            |
| Empresas de trabajo temporal   | 192.433          | 5.134         | 35.475         | 34.550         | 29.638         | 27.272         | 22.620         | 28.806         | 8.938         |

### 3.3. Contratos con centro de trabajo localizado en la Ciudad de Madrid por Sexo y Rama de actividad según Grupos de edad. Año 2013

(conclusión)

| Sexo/ Rama de actividad  | TOTAL          | 16 - 19 años  | 20 - 24 años  | 25 - 29 años   | 30 - 34 años  | 35 - 39 años  | 40 - 44 años  | 45 - 54 años  | 55 y más años |
|--|----------------|---------------|---------------|----------------|---------------|---------------|---------------|---------------|---------------|
| <b>HOMBRES</b>   | <b>532.565</b> | <b>11.282</b> | <b>79.113</b> | <b>100.717</b> | <b>95.838</b> | <b>85.551</b> | <b>63.403</b> | <b>72.695</b> | <b>23.966</b> |
| Agricultura, ganadería, silvicultura y pesca   | 3.056          | 90            | 401           | 477            | 490           | 365           | 406           | 610           | 217           |
| Industrias extractivas   | 169            | 0             | 4             | 51             | 27            | 26            | 26            | 23            | 12            |
| Industria manufacturera  | 18.119         | 188           | 1.891         | 3.143          | 3.828         | 3.742         | 2.081         | 2.420         | 826           |
| Suministro de energía eléctrica, gas, vapor y aire acondicionado   | 324            | 2             | 26            | 119            | 76            | 47            | 21            | 26            | 7             |
| Suministro de agua, actividades de saneamiento, gestión de residuos y descontaminación                           | 6.079          | 119           | 966           | 1.416          | 942           | 1.055         | 840           | 630           | 111           |
| Construcción   | 61.934         | 426           | 3.305         | 7.604          | 11.767        | 12.279        | 10.343        | 12.857        | 3.353         |
| Comercio al por mayor y al por menor; reparación de vehículos de motor y motocicletas                            | 42.648         | 1.400         | 8.071         | 9.282          | 7.734         | 6.010         | 4.244         | 4.401         | 1.506         |
| Transporte y almacenamiento  | 25.522         | 236           | 2.004         | 3.726          | 4.529         | 4.714         | 3.964         | 5.035         | 1.314         |
| Hostelería   | 60.131         | 2.319         | 12.168        | 11.970         | 10.317        | 8.421         | 5.802         | 7.078         | 2.056         |
| Información y comunicaciones   | 34.614         | 320           | 3.523         | 7.464          | 7.553         | 6.438         | 4.198         | 3.785         | 1.333         |
| Actividades financieras y de seguros   | 3.906          | 21            | 404           | 1.115          | 860           | 642           | 415           | 357           | 92            |
| Actividades inmobiliarias  | 2.397          | 41            | 286           | 491            | 452           | 328           | 259           | 387           | 153           |
| Actividades profesionales, científicas y técnicas  | 37.163         | 496           | 6.261         | 9.746          | 7.549         | 5.382         | 3.412         | 3.214         | 1.103         |
| Actividades administrativas y servicios auxiliares   | 60.576         | 1.663         | 10.461        | 11.824         | 9.912         | 9.514         | 6.645         | 8.038         | 2.519         |
| Administración Pública y defensa; Seguridad Social obligatoria   | 1.496          | 46            | 186           | 211            | 215           | 208           | 229           | 262           | 139           |
| Educación  | 18.094         | 266           | 2.436         | 3.702          | 3.371         | 2.809         | 2.054         | 2.415         | 1.041         |
| Actividades sanitarias y de servicios sociales   | 10.126         | 107           | 1.306         | 2.038          | 1.862         | 1.603         | 1.130         | 1.539         | 541           |
| Actividades artísticas, recreativas y de entrenamiento   | 26.820         | 687           | 4.177         | 5.154          | 5.063         | 4.537         | 3.243         | 2.998         | 961           |
| Otros servicios  | 7.583          | 191           | 1.004         | 1.435          | 1.663         | 1.044         | 900           | 1.024         | 322           |
| Acti. hogares como empleadores de personal doméstico; y/o como productores de bienes y servicios para uso propio | 7.327          | 130           | 837           | 1.031          | 1.137         | 1.012         | 859           | 1.544         | 777           |
| Actividades de organizaciones y organismos extraterritoriales  | 1.333          | 74            | 402           | 454            | 239           | 92            | 30            | 39            | 3             |
| Empresas de trabajo temporal   | 103.148        | 2.460         | 18.994        | 18.264         | 16.252        | 15.283        | 12.302        | 14.013        | 5.580         |
| <b>MUJERES</b>   | <b>537.892</b> | <b>12.968</b> | <b>99.252</b> | <b>113.904</b> | <b>86.951</b> | <b>70.355</b> | <b>56.470</b> | <b>75.857</b> | <b>22.135</b> |
| Agricultura, ganadería, silvicultura y pesca   | 784            | 10            | 80            | 111            | 113           | 93            | 130           | 181           | 66            |
| Industrias extractivas   | 60             | 0             | 1             | 19             | 13            | 11            | 6             | 9             | 1             |
| Industria manufacturera  | 7.498          | 88            | 850           | 1.445          | 1.665         | 1.352         | 902           | 929           | 267           |
| Suministro de energía eléctrica, gas, vapor y aire acondicionado   | 217            | 0             | 19            | 66             | 46            | 35            | 25            | 22            | 4             |
| Suministro de agua, actividades de saneamiento, gestión de residuos y descontaminación                           | 425            | 4             | 46            | 114            | 75            | 53            | 47            | 68            | 18            |
| Construcción   | 4.132          | 69            | 360           | 760            | 865           | 818           | 540           | 558           | 162           |
| Comercio al por mayor y al por menor; reparación de vehículos de motor y motocicletas                            | 53.574         | 2.126         | 13.635        | 14.209         | 8.721         | 5.884         | 4.103         | 3.907         | 989           |
| Transporte y almacenamiento  | 11.591         | 59            | 1.046         | 1.865          | 2.276         | 1.845         | 1.465         | 2.319         | 716           |
| Hostelería   | 50.839         | 1.634         | 9.339         | 9.711          | 8.056         | 7.064         | 5.850         | 7.363         | 1.822         |
| Información y comunicaciones   | 23.473         | 311           | 2.957         | 5.671          | 5.075         | 3.726         | 2.447         | 2.504         | 782           |
| Actividades financieras y de seguros   | 4.937          | 21            | 584           | 1.441          | 979           | 853           | 560           | 424           | 75            |
| Actividades inmobiliarias  | 2.070          | 21            | 219           | 434            | 370           | 356           | 287           | 291           | 92            |
| Actividades profesionales, científicas y técnicas  | 54.787         | 1.317         | 12.135        | 14.529         | 9.416         | 6.541         | 4.579         | 4.927         | 1.343         |
| Actividades administrativas y servicios auxiliares   | 90.492         | 2.688         | 21.301        | 17.696         | 11.896        | 10.378        | 9.286         | 13.628        | 3.619         |
| Administración Pública y defensa; Seguridad Social obligatoria   | 2.485          | 23            | 134           | 217            | 345           | 338           | 350           | 703           | 375           |
| Educación  | 31.847         | 442           | 5.301         | 8.719          | 5.543         | 3.990         | 2.873         | 3.657         | 1.322         |
| Actividades sanitarias y de servicios sociales   | 38.472         | 268           | 5.420         | 7.634          | 6.195         | 5.147         | 4.585         | 7.159         | 2.064         |
| Actividades artísticas, recreativas y de entrenamiento   | 18.689         | 482           | 3.987         | 4.336          | 3.295         | 2.364         | 1.635         | 1.881         | 709           |
| Otros servicios  | 14.254         | 455           | 2.834         | 3.285          | 2.680         | 1.885         | 1.284         | 1.474         | 357           |
| Acti. hogares como empleadores de personal doméstico; y/o como productores de bienes y servicios para uso propio | 36.188         | 173           | 1.964         | 4.751          | 5.637         | 5.497         | 5.161         | 9.022         | 3.983         |
| Actividades de organizaciones y organismos extraterritoriales  | 1.793          | 103           | 559           | 605            | 304           | 136           | 37            | 38            | 11            |
| Empresas de trabajo temporal   | 89.285         | 2.674         | 16.481        | 16.286         | 13.386        | 11.989        | 10.318        | 14.793        | 3.358         |

FUENTE: Comunidad de Madrid. Dirección General de Estrategia y Fomento de Empleo, Área Observatorio de Empleo. Elaboración propia

## 3.4 Contratos con centro de trabajo localizado en la Ciudad de Madrid por Lugar de residencia del trabajador según Sexo, Grupos de edad y Sector. Año 2013

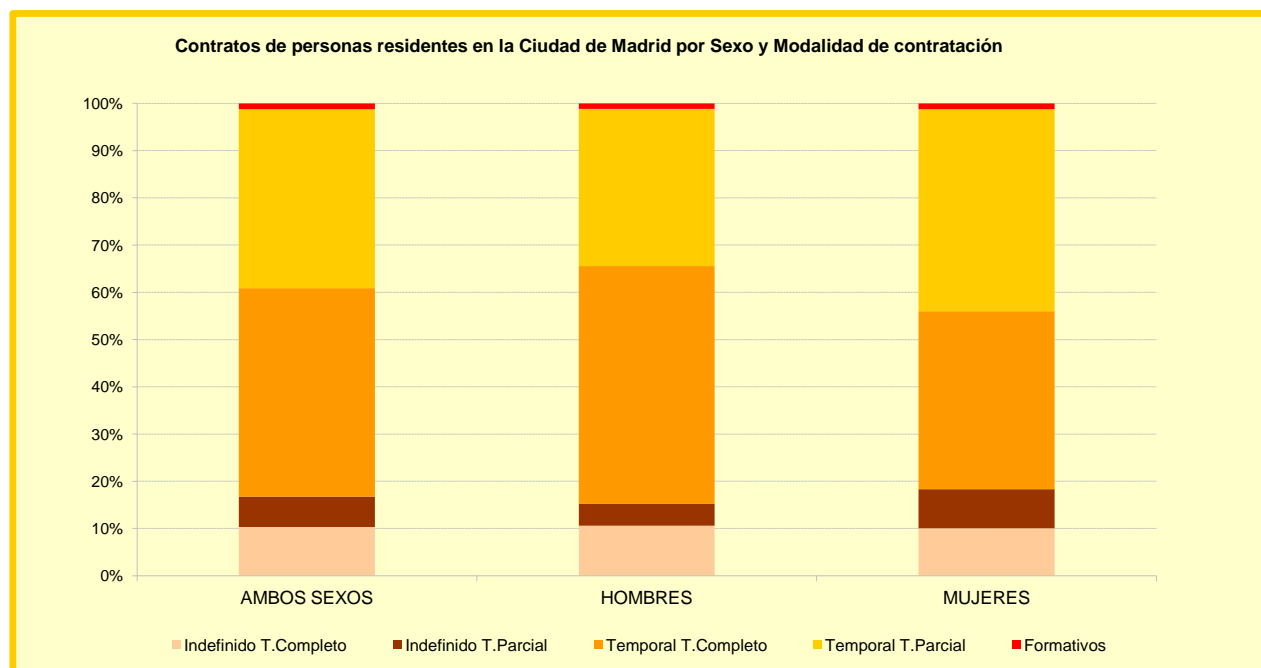
| Lugar de residencia         | Hombres          |                |               |                |               | Mujeres        |                |                |               | Sectores     |               |               |                |
|-----------------------------|------------------|----------------|---------------|----------------|---------------|----------------|----------------|----------------|---------------|--------------|---------------|---------------|----------------|
|                             | Total            | 16-24 años     | 25-44 años    | 45 años y más  | Total         | 16-24 años     | 25-44 años     | 45 años y más  | Agricultura   | Industria    | Construcción  | Servicios     |                |
| <b>TOTAL</b>                | <b>1.070.457</b> | <b>532.565</b> | <b>90.395</b> | <b>345.509</b> | <b>96.661</b> | <b>537.892</b> | <b>112.220</b> | <b>327.680</b> | <b>97.992</b> | <b>3.840</b> | <b>32.891</b> | <b>66.066</b> | <b>967.660</b> |
| <b>Comunidad de Madrid</b>  | <b>881.472</b>   | 433.941        | 76.371        | 276.818        | 80.752        | 447.531        | 90.438         | 268.530        | 88.563        | 540          | 27.808        | 49.792        | 803.332        |
| Ciudad de Madrid            | <b>557.658</b>   | 267.512        | 47.417        | 170.504        | 49.591        | 290.146        | 58.758         | 173.464        | 57.924        | 206          | 15.113        | 24.649        | 517.690        |
| Móstoles                    | <b>25.755</b>    | 12.906         | 2.105         | 7.992          | 2.809         | 12.849         | 2.631          | 7.504          | 2.714         | 13           | 634           | 2.225         | 22.883         |
| Fuenlabrada                 | <b>24.736</b>    | 12.215         | 2.350         | 7.512          | 2.353         | 12.521         | 2.685          | 6.743          | 3.093         | 7            | 1.077         | 2.477         | 21.175         |
| Leganés                     | <b>23.260</b>    | 12.412         | 2.360         | 8.128          | 1.924         | 10.848         | 2.285          | 6.510          | 2.053         | 13           | 1.049         | 1.704         | 20.494         |
| Alcorcón                    | <b>19.969</b>    | 10.203         | 1.477         | 7.016          | 1.710         | 9.766          | 1.745          | 5.901          | 2.120         | 11           | 509           | 1.334         | 18.115         |
| Getafe                      | <b>18.687</b>    | 9.584          | 1.496         | 6.682          | 1.406         | 9.103          | 1.821          | 5.428          | 1.854         | 11           | 853           | 1.420         | 16.403         |
| Alcalá de Henares           | <b>16.955</b>    | 9.095          | 1.467         | 6.032          | 1.596         | 7.860          | 1.562          | 4.841          | 1.457         | 12           | 729           | 1.996         | 14.218         |
| Parla                       | <b>15.643</b>    | 7.976          | 1.100         | 5.270          | 1.606         | 7.667          | 1.249          | 5.142          | 1.276         | 10           | 566           | 2.093         | 12.974         |
| Coslada                     | <b>15.559</b>    | 8.571          | 1.897         | 4.948          | 1.726         | 6.988          | 1.431          | 4.399          | 1.158         | 5            | 963           | 1.077         | 13.514         |
| Torrejón de Ardoz           | <b>14.453</b>    | 7.260          | 1.006         | 5.054          | 1.200         | 7.193          | 1.315          | 4.527          | 1.351         | 5            | 757           | 1.033         | 12.658         |
| Alcobendas                  | <b>10.555</b>    | 5.218          | 1.035         | 3.232          | 951           | 5.337          | 961            | 3.459          | 917           | 12           | 613           | 505           | 9.425          |
| San Sebastián de los Reyes  | <b>8.629</b>     | 4.585          | 1.129         | 2.646          | 810           | 4.044          | 875            | 2.348          | 821           | 1            | 449           | 419           | 7.760          |
| Resto C.A.M.                | <b>129.613</b>   | 66.404         | 11.532        | 41.802         | 13.070        | 63.209         | 13.120         | 38.264         | 11.825        | 234          | 4.496         | 8.860         | 116.023        |
| <b>Otras Comunidades</b>    | <b>186.511</b>   | <b>96.947</b>  | <b>14.003</b> | <b>68.274</b>  | <b>14.670</b> | <b>89.564</b>  | <b>21.768</b>  | <b>58.966</b>  | <b>8.830</b>  | <b>3.298</b> | <b>5.029</b>  | <b>16.195</b> | <b>161.989</b> |
| Andalucía                   | <b>34.502</b>    | 18.558         | 2.593         | 13.482         | 2.483         | 15.944         | 3.560          | 10.962         | 1.422         | 2.537        | 691           | 2.471         | 28.803         |
| Aragón                      | <b>4.751</b>     | 2.296          | 399           | 1.639          | 258           | 2.455          | 696            | 1.550          | 209           | 10           | 210           | 194           | 4.337          |
| Asturias                    | <b>4.713</b>     | 2.187          | 216           | 1.729          | 242           | 2.526          | 443            | 1.884          | 199           | 6            | 138           | 203           | 4.366          |
| Baleares                    | <b>3.966</b>     | 1.987          | 425           | 1.337          | 225           | 1.979          | 509            | 1.275          | 195           | 2            | 45            | 75            | 3.844          |
| Canarias                    | <b>5.439</b>     | 2.547          | 434           | 1.820          | 293           | 2.892          | 682            | 1.940          | 270           | 0            | 57            | 116           | 5.266          |
| Cantabria                   | <b>2.837</b>     | 1.388          | 208           | 1.037          | 143           | 1.449          | 395            | 953            | 101           | 3            | 105           | 110           | 2.619          |
| Castilla-León               | <b>18.869</b>    | 8.871          | 1.172         | 6.533          | 1.166         | 9.998          | 2.331          | 6.609          | 1.058         | 101          | 668           | 1.079         | 17.021         |
| Castilla-La Mancha          | <b>45.342</b>    | 26.788         | 3.891         | 17.716         | 5.181         | 18.554         | 4.317          | 11.968         | 2.269         | 217          | 1.628         | 8.753         | 34.744         |
| Cataluña                    | <b>18.860</b>    | 8.936          | 1.372         | 6.183          | 1.381         | 9.924          | 2.953          | 5.983          | 988           | 27           | 317           | 518           | 17.998         |
| Extremadura                 | <b>5.946</b>     | 3.412          | 499           | 2.445          | 468           | 2.534          | 641            | 1.727          | 166           | 150          | 270           | 839           | 4.687          |
| Galicia                     | <b>8.839</b>     | 4.386          | 559           | 3.198          | 629           | 4.453          | 943            | 3.156          | 354           | 18           | 244           | 486           | 8.091          |
| Murcia                      | <b>4.079</b>     | 1.885          | 260           | 1.395          | 230           | 2.194          | 540            | 1.488          | 166           | 31           | 110           | 220           | 3.718          |
| Navarra                     | <b>2.394</b>     | 1.122          | 148           | 828            | 146           | 1.272          | 406            | 756            | 110           | 25           | 34            | 62            | 2.273          |
| Comunidad Valenciana        | <b>16.754</b>    | 8.141          | 1.076         | 5.959          | 1.106         | 8.613          | 1.933          | 5.754          | 926           | 99           | 324           | 796           | 15.535         |
| Pais Vasco                  | <b>7.735</b>     | 3.700          | 615           | 2.489          | 596           | 4.035          | 1.207          | 2.495          | 333           | 12           | 170           | 222           | 7.331          |
| La Rioja                    | <b>1.249</b>     | 611            | 96            | 412            | 103           | 638            | 179            | 400            | 59            | 60           | 16            | 38            | 1.135          |
| Ceuta                       | <b>113</b>       | 65             | 14            | 41             | 10            | 48             | 18             | 29             | 1             | 0            | 0             | 10            | 103            |
| Melilla                     | <b>123</b>       | 67             | 26            | 31             | 10            | 56             | 15             | 37             | 4             | 0            | 2             | 3             | 118            |
| Otros territorios españoles | <b>0</b>         | 0              | 0             | 0              | 0             | 0              | 0              | 0              | 0             | 0            | 0             | 0             | 0              |
| N.C.                        | <b>2.474</b>     | 1.677          | 21            | 417            | 1.239         | 797            | 14             | 184            | 599           | 2            | 54            | 79            | 2.339          |

FUENTE: Comunidad de Madrid. Dirección General de Estrategia y Fomento de Empleo, Área Observatorio de Empleo. Elaboración propia

## 3.5 Contratos de personas residentes en la Ciudad de Madrid por Sexo y Grupos de edad según Modalidad de contratación. Año 2013

| Sexo/Edad          | Indefinido     |                |                 |                | Temporal       |                 |                | Formativos   |
|--------------------|----------------|----------------|-----------------|----------------|----------------|-----------------|----------------|--------------|
|                    | Total          | Total          | Tiempo completo | Tiempo parcial | Total          | Tiempo completo | Tiempo parcial |              |
| <b>AMBOS SEXOS</b> | <b>766.750</b> | <b>128.470</b> | <b>79.431</b>   | <b>49.039</b>  | <b>629.057</b> | <b>338.423</b>  | <b>290.634</b> | <b>9.223</b> |
| 16 - 19 años       | 18.856         | 1.995          | 366             | 1.629          | 16.302         | 5.822           | 10.480         | 559          |
| 20 - 24 años       | 122.131        | 12.371         | 5.864           | 6.507          | 105.769        | 42.354          | 63.415         | 3.991        |
| 25 - 29 años       | 148.363        | 25.266         | 16.417          | 8.849          | 119.095        | 62.077          | 57.018         | 4.002        |
| 30 - 34 años       | 133.901        | 24.618         | 16.369          | 8.249          | 108.917        | 63.907          | 45.010         | 366          |
| 35 - 39 años       | 113.808        | 20.737         | 13.699          | 7.038          | 92.946         | 56.060          | 36.886         | 125          |
| 40 - 44 años       | 86.911         | 16.205         | 10.252          | 5.953          | 70.636         | 41.498          | 29.138         | 70           |
| 45 - 54 años       | 108.757        | 20.521         | 12.421          | 8.100          | 88.139         | 50.893          | 37.246         | 97           |
| 55 y más años      | 34.023         | 6.757          | 4.043           | 2.714          | 27.253         | 15.812          | 11.441         | 13           |
| <b>HOMBRES</b>     | <b>392.549</b> | <b>59.797</b>  | <b>41.725</b>   | <b>18.072</b>  | <b>328.249</b> | <b>197.600</b>  | <b>130.649</b> | <b>4.503</b> |
| 16 - 19 años       | 8.782          | 1.034          | 201             | 833            | 7.419          | 2.892           | 4.527          | 329          |
| 20 - 24 años       | 55.517         | 5.616          | 2.825           | 2.791          | 47.972         | 21.180          | 26.792         | 1.929        |
| 25 - 29 años       | 71.048         | 11.237         | 7.966           | 3.271          | 57.884         | 33.671          | 24.213         | 1.927        |
| 30 - 34 años       | 72.535         | 11.960         | 8.795           | 3.165          | 60.389         | 37.910          | 22.479         | 186          |
| 35 - 39 años       | 64.904         | 10.289         | 7.705           | 2.584          | 54.550         | 35.869          | 18.681         | 65           |
| 40 - 44 años       | 47.701         | 7.869          | 5.784           | 2.085          | 39.810         | 26.353          | 13.457         | 22           |
| 45 - 54 años       | 54.457         | 9.067          | 6.540           | 2.527          | 45.351         | 30.128          | 15.223         | 39           |
| 55 y más años      | 17.605         | 2.725          | 1.909           | 816            | 14.874         | 9.597           | 5.277          | 6            |
| <b>MUJERES</b>     | <b>374.201</b> | <b>68.673</b>  | <b>37.706</b>   | <b>30.967</b>  | <b>300.808</b> | <b>140.823</b>  | <b>159.985</b> | <b>4.720</b> |
| 16 - 19 años       | 10.074         | 961            | 165             | 796            | 8.883          | 2.930           | 5.953          | 230          |
| 20 - 24 años       | 66.614         | 6.755          | 3.039           | 3.716          | 57.797         | 21.174          | 36.623         | 2.062        |
| 25 - 29 años       | 77.315         | 14.029         | 8.451           | 5.578          | 61.211         | 28.406          | 32.805         | 2.075        |
| 30 - 34 años       | 61.366         | 12.658         | 7.574           | 5.084          | 48.528         | 25.997          | 22.531         | 180          |
| 35 - 39 años       | 48.904         | 10.448         | 5.994           | 4.454          | 38.396         | 20.191          | 18.205         | 60           |
| 40 - 44 años       | 39.210         | 8.336          | 4.468           | 3.868          | 30.826         | 15.145          | 15.681         | 48           |
| 45 - 54 años       | 54.300         | 11.454         | 5.881           | 5.573          | 42.788         | 20.765          | 22.023         | 58           |
| 55 y más años      | 16.418         | 4.032          | 2.134           | 1.898          | 12.379         | 6.215           | 6.164          | 7            |

FUENTE: Comunidad de Madrid. Dirección General de Estrategia y Fomento de Empleo, Área Observatorio de Empleo. Elaboración propia



## 3.6. Contratos de personas residentes en la Ciudad de Madrid por Sexo y Grupos de edad según Nivel académico. Año 2013

| Sexo/Edad          | Total          | Sin estudios  | Estudios primarios o equivalente | Certificado de escolaridad o equivalente | Graduado escolar o equivalente | F.P.1 o equivalente | F.P.2 o equivalente | E.S.O. o equivalente | Título universitario de grado medio | Título universitario de grado superior | Estudios oficiales de especialización profesional | Postgraduado universitario | Indeterminado |
|--------------------|----------------|---------------|----------------------------------|--|--------------------------------|---------------------|---------------------|----------------------|-------------------------------------|--|---|----------------------------|---------------|
| <b>AMBOS SEXOS</b> | <b>766.750</b> | <b>48.245</b> | <b>27.793</b>                    | <b>30.758</b>                            | <b>154.305</b>                 | <b>48.104</b>       | <b>30.207</b>       | <b>212.985</b>       | <b>28.918</b>                       | <b>87.772</b>                          | <b>77.918</b>                                     | <b>4.323</b>               | <b>15.422</b> |
| 16 - 19 años       | 18.856         | 1.344         | 611                              | 629                                      | 5.011                          | 1.064               | 157                 | 7.754                | 101                                 | 191                                    | 1.900   | 6                          | 88            |
| 20 - 24 años       | 122.131        | 6.647         | 3.306                            | 3.859                                    | 26.565                         | 9.074               | 4.709               | 42.849               | 4.335                               | 9.512                                  | 10.104  | 173                        | 998           |
| 25 - 29 años       | 148.363        | 7.409         | 3.536                            | 4.483                                    | 27.803                         | 8.816               | 6.532               | 40.190               | 8.724                               | 24.683                                 | 12.574  | 961                        | 2.652         |
| 30 - 34 años       | 133.901        | 8.144         | 4.551                            | 4.850                                    | 25.108                         | 8.052               | 6.772               | 33.659               | 5.870                               | 19.554                                 | 13.306  | 1.059                      | 2.976         |
| 35 - 39 años       | 113.808        | 7.872         | 5.128                            | 4.670                                    | 21.734                         | 7.125               | 4.993               | 28.515               | 4.197                               | 14.169                                 | 12.262  | 767                        | 2.376         |
| 40 - 44 años       | 86.911         | 6.162         | 3.692                            | 4.298                                    | 17.243                         | 5.755               | 3.203               | 22.201               | 2.487                               | 9.020                                  | 10.393  | 473                        | 1.984         |
| 45 - 54 años       | 108.757        | 7.975         | 5.066                            | 5.935                                    | 23.753                         | 6.579               | 3.241               | 28.742               | 2.319                               | 8.072                                  | 13.315  | 588                        | 3.172         |
| 55 y más años      | 34.023         | 2.692         | 1.903                            | 2.034                                    | 7.088                          | 1.639               | 600                 | 9.075                | 885                                 | 2.571                                  | 4.064   | 296                        | 1.176         |
| <b>HOMBRES</b>     | <b>392.549</b> | <b>28.483</b> | <b>14.328</b>                    | <b>17.558</b>                            | <b>87.317</b>                  | <b>24.446</b>       | <b>17.240</b>       | <b>106.962</b>       | <b>10.306</b>                       | <b>38.459</b>                          | <b>44.302</b>                                     | <b>2.133</b>               | <b>1.015</b>  |
| 16 - 19 años       | 8.782          | 802           | 350                              | 355                                      | 2.534                          | 460                 | 69                  | 3.057                | 35                                  | 78                                     | 1.018   | 4                          | 20            |
| 20 - 24 años       | 55.517         | 3.480         | 1.960                            | 2.205                                    | 13.564                         | 3.830               | 2.395               | 18.245               | 1.105                               | 3.419                                  | 5.177   | 74                         | 63            |
| 25 - 29 años       | 71.048         | 4.518         | 1.549                            | 2.654                                    | 15.586                         | 4.323               | 3.552               | 18.854               | 2.712                               | 9.849                                  | 6.873   | 394                        | 184           |
| 30 - 34 años       | 72.535         | 5.092         | 2.645                            | 3.028                                    | 15.247                         | 4.536               | 4.216               | 18.361               | 2.375                               | 8.437                                  | 7.858   | 470                        | 270           |
| 35 - 39 años       | 64.904         | 5.046         | 2.533                            | 2.976                                    | 13.996                         | 4.179               | 3.260               | 16.315               | 1.714                               | 6.766                                  | 7.551   | 379                        | 189           |
| 40 - 44 años       | 47.701         | 3.699         | 2.064                            | 2.460                                    | 10.379                         | 3.157               | 1.761               | 12.254               | 1.045                               | 4.450                                  | 6.058   | 252                        | 122           |
| 45 - 54 años       | 54.457         | 4.278         | 2.140                            | 3.067                                    | 12.519                         | 3.071               | 1.621               | 14.898               | 889                                 | 3.978                                  | 7.528   | 347                        | 121           |
| 55 y más años      | 17.605         | 1.568         | 1.087                            | 813                                      | 3.492                          | 890                 | 366                 | 4.978                | 431                                 | 1.482                                  | 2.239   | 213                        | 46            |
| <b>MUJERES</b>     | <b>374.201</b> | <b>19.762</b> | <b>13.465</b>                    | <b>13.200</b>                            | <b>66.988</b>                  | <b>23.658</b>       | <b>12.967</b>       | <b>106.023</b>       | <b>18.612</b>                       | <b>49.313</b>                          | <b>33.616</b>                                     | <b>2.190</b>               | <b>14.407</b> |
| 16 - 19 años       | 10.074         | 542           | 261                              | 274                                      | 2.477                          | 604                 | 88                  | 4.697                | 66                                  | 113                                    | 882   | 2                          | 68            |
| 20 - 24 años       | 66.614         | 3.167         | 1.346                            | 1.654                                    | 13.001                         | 5.244               | 2.314               | 24.604               | 3.230                               | 6.093                                  | 4.927   | 99                         | 935           |
| 25 - 29 años       | 77.315         | 2.891         | 1.987                            | 1.829                                    | 12.217                         | 4.493               | 2.980               | 21.336               | 6.012                               | 14.834                                 | 5.701   | 567                        | 2.468         |
| 30 - 34 años       | 61.366         | 3.052         | 1.906                            | 1.822                                    | 9.861                          | 3.516               | 2.556               | 15.298               | 3.495                               | 11.117                                 | 5.448   | 589                        | 2.706         |
| 35 - 39 años       | 48.904         | 2.826         | 2.595                            | 1.694                                    | 7.738                          | 2.946               | 1.733               | 12.200               | 2.483                               | 7.403                                  | 4.711   | 388                        | 2.187         |
| 40 - 44 años       | 39.210         | 2.463         | 1.628                            | 1.838                                    | 6.864                          | 2.598               | 1.442               | 9.947                | 1.442                               | 4.570                                  | 4.335   | 221                        | 1.862         |
| 45 - 54 años       | 54.300         | 3.697         | 2.926                            | 2.868                                    | 11.234                         | 3.508               | 1.620               | 13.844               | 1.430                               | 4.094                                  | 5.787   | 241                        | 3.051         |
| 55 y más años      | 16.418         | 1.124         | 816                              | 1.221                                    | 3.596                          | 749                 | 234                 | 4.097                | 454                                 | 1.089                                  | 1.825   | 83                         | 1.130         |

FUENTE: Comunidad de Madrid. Dirección General de Estrategia y Fomento de Empleo, Área Observatorio de Empleo. Elaboración propia

### 3.7. Contratos de personas residentes en la Ciudad de Madrid por Sexo y Rama de actividad según Grupos de edad. Año 2013 (continúa)

| Sexo/ Rama de actividad  | Total          | 16 - 19       | 20 - 24        | 25 - 29        | 30 - 34        | 35 - 39        | 40 - 44       | 45 - 54        | 55 y más      |
|--|----------------|---------------|----------------|----------------|----------------|----------------|---------------|----------------|---------------|
|  |                | años          | años           | años           | años           | años           | años          | años           | años          |
| <b>AMBOS SEXOS</b>   | <b>766.750</b> | <b>18.856</b> | <b>122.131</b> | <b>148.363</b> | <b>133.901</b> | <b>113.808</b> | <b>86.911</b> | <b>108.757</b> | <b>34.023</b> |
| Agricultura, ganadería, silvicultura y pesca   | 5.093          | 75            | 422            | 698            | 1.091          | 1.181          | 722           | 676            | 228           |
| Industrias extractivas   | 138            | 0             | 4              | 30             | 25             | 23             | 26            | 19             | 11            |
| Industria manufacturera  | 20.122         | 253           | 2.034          | 4.110          | 4.238          | 3.294          | 2.347         | 2.954          | 892           |
| Suministro de energía eléctrica, gas, vapor y aire acondicionado   | 289            | 1             | 27             | 72             | 67             | 42             | 30            | 34             | 16            |
| Suministro de agua, actividades de saneamiento, gestión de residuos y descontaminación                           | 3.500          | 63            | 538            | 793            | 590            | 511            | 512           | 420            | 73            |
| Construcción   | 40.313         | 286           | 2.048          | 4.832          | 7.936          | 8.500          | 6.775         | 8.090          | 1.846         |
| Comercio al por mayor y al por menor; reparación de vehículos de motor y motocicletas                            | 70.644         | 2.792         | 15.445         | 16.702         | 12.054         | 8.718          | 6.324         | 6.635          | 1.974         |
| Transporte y almacenamiento  | 21.851         | 196           | 1.721          | 3.312          | 3.755          | 3.891          | 3.220         | 4.427          | 1.329         |
| Hostelería   | 88.429         | 3.408         | 16.757         | 17.213         | 15.241         | 12.452         | 9.055         | 11.384         | 2.919         |
| Información y comunicaciones   | 42.533         | 496           | 3.585          | 8.458          | 9.496          | 8.151          | 5.416         | 4.978          | 1.953         |
| Actividades financieras y de seguros   | 5.691          | 35            | 656            | 1.636          | 1.151          | 949            | 651           | 492            | 121           |
| Actividades inmobiliarias  | 3.020          | 50            | 311            | 607            | 568            | 481            | 357           | 480            | 166           |
| Actividades profesionales, científicas y técnicas  | 52.017         | 1.232         | 10.346         | 13.011         | 9.253          | 6.709          | 4.705         | 5.045          | 1.716         |
| Actividades administrativas y servicios auxiliares   | 92.251         | 2.783         | 17.922         | 17.583         | 13.703         | 11.999         | 10.316        | 14.052         | 3.893         |
| Administración Pública y defensa; Seguridad Social obligatoria   | 3.521          | 71            | 412            | 460            | 456            | 422            | 443           | 827            | 430           |
| Educación  | 42.729         | 687           | 6.566          | 10.066         | 7.635          | 5.864          | 4.300         | 5.368          | 2.243         |
| Actividades sanitarias y de servicios sociales   | 37.086         | 247           | 4.791          | 7.522          | 6.578          | 5.133          | 4.266         | 6.587          | 1.962         |
| Actividades artísticas, recreativas y de entretenimiento   | 40.763         | 1.016         | 7.120          | 8.111          | 8.280          | 6.510          | 4.230         | 4.160          | 1.336         |
| Otros servicios  | 15.321         | 520           | 2.623          | 3.189          | 2.853          | 2.180          | 1.566         | 1.866          | 524           |
| Acti. hogares como empleadores de personal doméstico; y/o como productores de bienes y servicios para uso propio | 37.785         | 271           | 2.485          | 5.282          | 6.186          | 5.630          | 5.097         | 8.977          | 3.857         |
| Actividades de organizaciones y organismos extraterritoriales  | 712            | 55            | 174            | 191            | 143            | 68             | 32            | 39             | 10            |
| Empresas de trabajo temporal   | 142.942        | 4.319         | 26.144         | 24.485         | 22.602         | 21.100         | 16.521        | 21.247         | 6.524         |
| <b>HOMBRES</b>   | <b>392.549</b> | <b>8.782</b>  | <b>55.517</b>  | <b>71.048</b>  | <b>72.535</b>  | <b>64.904</b>  | <b>47.701</b> | <b>54.457</b>  | <b>17.605</b> |
| Agricultura, ganadería, silvicultura y pesca   | 4.547          | 67            | 351            | 590            | 1.002          | 1.100          | 666           | 595            | 176           |
| Industrias extractivas   | 94             | 0             | 4              | 20             | 15             | 14             | 16            | 15             | 10            |
| Industria manufacturera  | 14.167         | 166           | 1.295          | 2.824          | 2.879          | 2.438          | 1.631         | 2.208          | 726           |
| Suministro de energía eléctrica, gas, vapor y aire acondicionado   | 173            | 1             | 18             | 47             | 35             | 21             | 20            | 20             | 11            |
| Suministro de agua, actividades de saneamiento, gestión de residuos y descontaminación                           | 3.236          | 62            | 509            | 724            | 530            | 481            | 487           | 379            | 64            |
| Construcción   | 37.395         | 247           | 1.774          | 4.311          | 7.306          | 7.917          | 6.409         | 7.701          | 1.730         |
| Comercio al por mayor y al por menor; reparación de vehículos de motor y motocicletas                            | 34.072         | 1.154         | 6.214          | 7.187          | 6.115          | 4.919          | 3.568         | 3.764          | 1.151         |
| Transporte y almacenamiento  | 16.464         | 158           | 1.194          | 2.366          | 2.821          | 3.073          | 2.581         | 3.318          | 953           |
| Hostelería   | 48.925         | 1.953         | 9.300          | 9.492          | 8.683          | 7.006          | 4.887         | 6.039          | 1.565         |
| Información y comunicaciones   | 25.883         | 276           | 1.960          | 4.819          | 5.638          | 5.274          | 3.511         | 3.120          | 1.285         |
| Actividades financieras y de seguros   | 2.582          | 16            | 296            | 748            | 541            | 415            | 286           | 212            | 68            |
| Actividades inmobiliarias  | 1.599          | 33            | 161            | 310            | 306            | 249            | 182           | 269            | 89            |
| Actividades profesionales, científicas y técnicas  | 21.756         | 366           | 3.625          | 5.517          | 4.405          | 3.082          | 2.091         | 1.977          | 693           |
| Actividades administrativas y servicios auxiliares   | 39.919         | 1.109         | 6.628          | 7.691          | 6.455          | 5.852          | 4.633         | 5.711          | 1.840         |
| Administración Pública y defensa; Seguridad Social obligatoria   | 1.384          | 45            | 222            | 205            | 181            | 168            | 192           | 258            | 113           |
| Educación  | 15.816         | 254           | 2.037          | 3.052          | 2.905          | 2.427          | 1.852         | 2.291          | 998           |
| Actividades sanitarias y de servicios sociales   | 8.303          | 78            | 976            | 1.596          | 1.667          | 1.372          | 949           | 1.256          | 409           |
| Actividades artísticas, recreativas y de entretenimiento   | 24.918         | 603           | 3.722          | 4.529          | 5.106          | 4.483          | 2.904         | 2.780          | 791           |
| Otros servicios  | 5.578          | 152           | 805            | 1.026          | 1.051          | 837            | 654           | 802            | 251           |
| Acti. hogares como empleadores de personal doméstico; y/o como productores de bienes y servicios para uso propio | 6.049          | 125           | 744            | 890            | 1.016          | 777            | 719           | 1.209          | 569           |
| Actividades de organizaciones y organismos extraterritoriales  | 306            | 22            | 77             | 81             | 64             | 27             | 13            | 20             | 2             |
| Empresas de trabajo temporal   | 79.383         | 1.895         | 13.605         | 13.023         | 13.814         | 12.972         | 9.450         | 10.513         | 4.111         |

FUENTE: Comunidad de Madrid. Dirección General de Estrategia y Fomento de Empleo, Área Observatorio de Empleo. Elaboración propia

### 3.7. Contratos de personas residentes en la Ciudad de Madrid por Sexo y Rama de actividad según Grupos de edad. Año 2013 (conclusión)

| Sexo/ Rama de actividad  | Total          | 16 - 19 años  | 20 - 24 años  | 25 - 29 años  | 30 - 34 años  | 35 - 39 años  | 40 - 44 años  | 45 - 54 años  | 55 y más años |
|--|----------------|---------------|---------------|---------------|---------------|---------------|---------------|---------------|---------------|
| <b>MUJERES</b>   | <b>374.201</b> | <b>10.074</b> | <b>66.614</b> | <b>77.315</b> | <b>61.366</b> | <b>48.904</b> | <b>39.210</b> | <b>54.300</b> | <b>16.418</b> |
| Agricultura, ganadería, silvicultura y pesca   | 546            | 8             | 71            | 108           | 89            | 81            | 56            | 81            | 52            |
| Industrias extractivas   | 44             | 0             | 0             | 10            | 10            | 9             | 10            | 4             | 1             |
| Industria manufacturera  | 5.955          | 87            | 739           | 1.286         | 1.359         | 856           | 716           | 746           | 166           |
| Suministro de energía eléctrica, gas, vapor y aire acondicionado   | 116            | 0             | 9             | 25            | 32            | 21            | 10            | 14            | 5             |
| Suministro de agua, actividades de saneamiento, gestión de residuos y descontaminación                           | 264            | 1             | 29            | 69            | 60            | 30            | 25            | 41            | 9             |
| Construcción   | 2.918          | 39            | 274           | 521           | 630           | 583           | 366           | 389           | 116           |
| Comercio al por mayor y al por menor; reparación de vehículos de motor y motocicletas                            | 36.572         | 1.638         | 9.231         | 9.515         | 5.939         | 3.799         | 2.756         | 2.871         | 823           |
| Transporte y almacenamiento  | 5.387          | 38            | 527           | 946           | 934           | 818           | 639           | 1.109         | 376           |
| Hostelería   | 39.504         | 1.455         | 7.457         | 7.721         | 6.558         | 5.446         | 4.168         | 5.345         | 1.354         |
| Información y comunicaciones   | 16.650         | 220           | 1.625         | 3.639         | 3.858         | 2.877         | 1.905         | 1.858         | 668           |
| Actividades financieras y de seguros   | 3.109          | 19            | 360           | 888           | 610           | 534           | 365           | 280           | 53            |
| Actividades inmobiliarias  | 1.421          | 17            | 150           | 297           | 262           | 232           | 175           | 211           | 77            |
| Actividades profesionales, científicas y técnicas  | 30.261         | 866           | 6.721         | 7.494         | 4.848         | 3.627         | 2.614         | 3.068         | 1.023         |
| Actividades administrativas y servicios auxiliares   | 52.332         | 1.674         | 11.294        | 9.892         | 7.248         | 6.147         | 5.683         | 8.341         | 2.053         |
| Administración Pública y defensa; Seguridad Social obligatoria   | 2.137          | 26            | 190           | 255           | 275           | 254           | 251           | 569           | 317           |
| Educación  | 26.913         | 433           | 4.529         | 7.014         | 4.730         | 3.437         | 2.448         | 3.077         | 1.245         |
| Actividades sanitarias y de servicios sociales   | 28.783         | 169           | 3.815         | 5.926         | 4.911         | 3.761         | 3.317         | 5.331         | 1.553         |
| Actividades artísticas, recreativas y de entretenimiento   | 15.845         | 413           | 3.398         | 3.582         | 3.174         | 2.027         | 1.326         | 1.380         | 545           |
| Otros servicios  | 9.743          | 368           | 1.818         | 2.163         | 1.802         | 1.343         | 912           | 1.064         | 273           |
| Acti. hogares como empleadores de personal doméstico; y/o como productores de bienes y servicios para uso propio | 31.736         | 146           | 1.741         | 4.392         | 5.170         | 4.853         | 4.378         | 7.768         | 3.288         |
| Actividades de organizaciones y organismos extraterritoriales  | 406            | 33            | 97            | 110           | 79            | 41            | 19            | 19            | 8             |
| Empresas de trabajo temporal   | 63.559         | 2.424         | 12.539        | 11.462        | 8.788         | 8.128         | 7.071         | 10.734        | 2.413         |

FUENTE: Comunidad de Madrid. Dirección General de Estrategia y Fomento de Empleo, Área Observatorio de Empleo. Elaboración propia

### 3.8. Características de los contratos de personas residentes en la Ciudad de Madrid por Modalidad de contratación según Sexo, Grupos de edad y Sector de actividad. Año 2013

| Año / Sexo, Edad y Sector de actividad   | Total          | Indefinido      |                | Temporal        |                | Formativos   |
|--|----------------|-----------------|----------------|-----------------|----------------|--------------|
|  |                | Tiempo completo | Tiempo parcial | Tiempo completo | Tiempo parcial |              |
| <b>AMBOS SEXOS</b>   | <b>766.750</b> | <b>79.431</b>   | <b>49.039</b>  | <b>338.423</b>  | <b>290.634</b> | <b>9.223</b> |
| <b>HOMBRES</b>   | <b>392.549</b> | <b>41.725</b>   | <b>18.072</b>  | <b>197.600</b>  | <b>130.649</b> | <b>4.503</b> |
| 16-24 años   | 64.299         | 3.026           | 3.624          | 24.072          | 31.319         | 2.258        |
| 25-44 años   | 256.188        | 30.250          | 11.105         | 133.803         | 78.830         | 2.200        |
| 45 y más años  | 72.062         | 8.449           | 3.343          | 39.725          | 20.500         | 45           |
| <b>MUJERES</b>   | <b>374.201</b> | <b>37.706</b>   | <b>30.967</b>  | <b>140.823</b>  | <b>159.985</b> | <b>4.720</b> |
| 16-24 años   | 76.688         | 3.204           | 4.512          | 24.104          | 42.576         | 2.292        |
| 25-44 años   | 226.795        | 26.487          | 18.984         | 89.739          | 89.222         | 2.363        |
| 45 y más años  | 70.718         | 8.015           | 7.471          | 26.980          | 28.187         | 65           |
| <b>ACTIVIDAD</b>   | <b>766.750</b> | <b>79.431</b>   | <b>49.039</b>  | <b>338.423</b>  | <b>290.634</b> | <b>9.223</b> |
| Agricultura, ganadería, silvicultura y pesca   | 5.093          | 103             | 85             | 4.747           | 150            | 8            |
| Industrias extractivas   | 138            | 88              | 3              | 29              | 5              | 13           |
| Industria manufacturera  | 20.122         | 3926            | 1.255          | 11.978          | 2.508          | 455          |
| Suministro de energía eléctrica, gas, vapor y aire acondicionado   | 289            | 169             | 12             | 86              | 8              | 14           |
| Suministro de agua, actividades de saneamiento, gestión de residuos y descontaminación                           | 3.500          | 158             | 28             | 2.709           | 515            | 90           |
| Construcción   | 40.313         | 4145            | 856            | 28.741          | 6.301          | 270          |
| Comercio al por mayor y al por menor; reparación de vehículos de motor y motocicletas                            | 70.644         | 13169           | 8.477          | 19.821          | 27.459         | 1.718        |
| Transporte y almacenamiento  | 21.851         | 3822            | 974            | 10.663          | 6.241          | 151          |
| Hostelería   | 88.429         | 9190            | 10.177         | 26.550          | 41.449         | 1.063        |
| Información y comunicaciones   | 42.533         | 7128            | 965            | 28.308          | 5.484          | 648          |
| Actividades financieras y de seguros   | 5.691          | 2224            | 293            | 1.911           | 1.043          | 220          |
| Actividades inmobiliarias  | 3.020          | 1048            | 351            | 917             | 611            | 93           |
| Actividades profesionales, científicas y técnicas  | 52.017         | 8980            | 2.015          | 20.666          | 18.065         | 2.291        |
| Actividades administrativas y servicios auxiliares   | 92.251         | 5696            | 3.208          | 36.659          | 46.315         | 373          |
| Administración Pública y defensa; Seguridad Social obligatoria   | 3.521          | 183             | 27             | 2.377           | 823            | 111          |
| Educación  | 42.729         | 2141            | 3.673          | 10.660          | 25.465         | 790          |
| Actividades sanitarias y de servicios sociales   | 37.086         | 1997            | 2.059          | 17.596          | 14.941         | 493          |
| Actividades artísticas, recreativas y de entretenimiento   | 40.763         | 965             | 1.297          | 25.066          | 13.376         | 59           |
| Otros servicios  | 15.321         | 2026            | 1.492          | 5.486           | 5.992          | 325          |
| Acti. hogares como empleadores de personal doméstico; y/o como productores de bienes y servicios para uso propio | 37.785         | 12154           | 11.741         | 7.997           | 5.891          | 2            |
| Actividades de organizaciones y organismos extraterritoriales  | 712            | 74              | 6              | 104             | 528            | 0            |
| Empresas de trabajo temporal   | 142.942        | 45              | 45             | 75.352          | 67.464         | 36           |

FUENTE: Comunidad de Madrid. Dirección General de Estrategia y Fomento de Empleo, Área Observatorio de Empleo. Elaboración propia



## 4. Afiliaciones a la Seguridad Social

### 4.1. Trabajadores afiliados a la Seguridad Social en Empresas de la Ciudad de Madrid clasificados por Rama de actividad y por Trimestre

#### Total Regímenes

(Continúa)

| Rama de actividad  | 31.03.13         | 30.06.13         | 30.09.13         | 31.12.13         |
|--|------------------|------------------|------------------|------------------|
| <b>Total</b>   | <b>1.660.629</b> | <b>1.656.934</b> | <b>1.640.392</b> | <b>1.671.105</b> |
| 01 Agricultura, ganadería, caza y servicios relacionados con las mismas                              | 1.658            | 1.491            | 1.399            | 1.350            |
| 02 Silvicultura y explotación forestal   | 301              | 495              | 465              | 306              |
| 03 Pesca y acuicultura   | 100              | 96               | 98               | 95               |
| 05 Extracción de antracita, hulla y lignito  | 15               | 16               | 14               | 16               |
| 06 Extracción de crudo de petróleo y gas natural   | 18               | 19               | 20               | 17               |
| 07 Extracción de minerales metálicos   | 2                | 2                | 5                | 5                |
| 08 Otras industrias extractivas  | 157              | 146              | 138              | 129              |
| 09 Actividades de apoyo a las industrias extractivas   | 1.251            | 1.261            | 1.288            | 1.297            |
| 10 Industria de la alimentación  | 5.204            | 5.115            | 4.951            | 5.055            |
| 11 Fabricación de bebidas  | 1.645            | 1.657            | 1.740            | 1.741            |
| 12 Industria del tabaco  | 473              | 466              | 428              | 430              |
| 13 Industria textil  | 498              | 517              | 511              | 501              |
| 14 Confección de prendas de vestir   | 3.311            | 3.279            | 3.225            | 3.254            |
| 15 Industria del cuero y del calzado   | 540              | 516              | 505              | 504              |
| 16 Industria de la madera y del corcho, excepto muebles; cestería y espartería                       | 509              | 512              | 504              | 507              |
| 17 Industria del papel   | 351              | 337              | 331              | 322              |
| 18 Artes gráficas y reproducción de soportes grabados  | 6.822            | 6.801            | 6.638            | 6.408            |
| 19 Coquerías y refino de petróleo  | 855              | 828              | 835              | 864              |
| 20 Industria química   | 2.010            | 2.017            | 1.920            | 1.936            |
| 21 Fabricación de productos farmacéuticos  | 3.733            | 3.758            | 3.819            | 3.773            |
| 22 Fabricación de productos de caucho y plásticos  | 397              | 402              | 425              | 421              |
| 23 Fabricación de otros productos minerales no metálicos   | 2.708            | 2.692            | 2.553            | 2.477            |
| 24 Metalurgia; fabricación de productos de hierro, acero y ferroaleaciones                           | 1.029            | 1.015            | 1.005            | 992              |
| 25 Fabricación de productos metálicos, excepto maquinaria y equipo                                   | 2.569            | 2.488            | 2.481            | 2.514            |
| 26 Fabricación de productos informáticos, electrónicos y ópticos                                     | 1.014            | 1.008            | 1.011            | 961              |
| 27 Fabricación de material y equipo eléctrico  | 1.424            | 1.391            | 1.390            | 1.373            |
| 28 Fabricación de maquinaria y equipo n.c.o.p.   | 4.677            | 4.502            | 4.416            | 4.328            |
| 29 Fabricación de vehículos de motor, remolques y semirremolques                                     | 7.277            | 7.275            | 7.103            | 6.914            |
| 30 Fabricación de otro material de transporte  | 2.686            | 2.712            | 2.708            | 2.727            |
| 31 Fabricación de muebles  | 1.097            | 1.104            | 1.083            | 1.064            |
| 32 Otras industrias manufactureras   | 2.082            | 2.114            | 2.077            | 2.188            |
| 33 Reparación e instalación de maquinaria y equipo   | 4.710            | 4.749            | 4.724            | 4.714            |
| 35 Suministro de energía eléctrica, gas, vapor y aire acondicionado                                  | 6.273            | 6.334            | 6.235            | 6.348            |
| 36 Captación, depuración y distribución de agua  | 3.389            | 3.317            | 3.292            | 3.325            |
| 37 Recogida y tratamiento de aguas residuales  | 299              | 357              | 365              | 375              |
| 38 Recogida, tratamiento y eliminación de residuos; valorización                                     | 5.332            | 5.545            | 6.760            | 8.527            |
| 39 Actividades de descontaminación y otros servicios de gestión de residuos                          | 14               | 15               | 15               | 15               |
| 41 Construcción de edificios   | 29.284           | 29.289           | 28.315           | 26.514           |
| 42 Ingeniería civil  | 5.265            | 5.378            | 5.354            | 4.872            |
| 43 Actividades de construcción especializada   | 43.407           | 43.859           | 42.900           | 40.903           |
| 45 Venta y reparación de vehículos de motor y motocicletas   | 18.963           | 18.942           | 18.818           | 18.687           |
| 46 Comercio al por mayor e intermediarios del comercio, excepto de vehículos de motor y motocicletas | 72.052           | 71.965           | 71.443           | 71.341           |
| 47 Comercio al por menor, excepto de vehículos de motor y motocicletas                               | 144.630          | 144.388          | 142.894          | 148.136          |
| 49 Transporte terrestre y por tubería  | 48.143           | 47.553           | 46.657           | 46.557           |
| 50 Transporte marítimo y por vías navegables interiores  | 1.872            | 1.921            | 2.038            | 1.998            |

## 4.1. Trabajadores afiliados a la Seguridad Social en Empresas de la Ciudad de Madrid clasificados por Rama de actividad y por Trimestre

### Total Regímenes

(Conclusión)

| Rama de actividad  | 31.03.13 | 30.06.13 | 30.09.13 | 31.12.13 |
|--|----------|----------|----------|----------|
| <b>Total</b>   |          |          |          |          |
| 51 Transporte aéreo  | 18.525   | 17.720   | 17.297   | 16.964   |
| 52 Almacenamiento y actividades anexas al transporte   | 17.358   | 17.303   | 17.795   | 18.202   |
| 53 Actividades postales y de correos   | 10.703   | 10.833   | 11.136   | 11.020   |
| 55 Servicios de alojamiento  | 14.626   | 14.690   | 14.455   | 14.331   |
| 56 Servicios de comidas y bebidas  | 90.608   | 88.763   | 89.848   | 93.548   |
| 58 Edición   | 16.523   | 16.114   | 16.186   | 16.197   |
| 59 Actividades cinematográficas, de vídeo y de programas de televisión, grabación de sonido y edición musical                | 7.280    | 6.973    | 7.114    | 6.796    |
| 60 Actividades de programación y emisión de radio y televisión   | 2.676    | 2.700    | 2.746    | 2.639    |
| 61 Telecomunicaciones  | 27.312   | 25.889   | 26.381   | 26.905   |
| 62 Programación, consultoría y otras actividades relacionadas con la informática   | 58.026   | 58.182   | 57.713   | 58.630   |
| 63 Servicios de información  | 7.340    | 7.065    | 7.104    | 6.988    |
| 64 Servicios financieros, excepto seguros y fondos de pensiones  | 53.396   | 52.256   | 49.446   | 48.893   |
| 65 Seguros, reaseguros y fondos de pensiones, excepto Seguridad Social obligatoria   | 17.538   | 17.513   | 17.476   | 17.555   |
| 66 Actividades auxiliares a los servicios financieros y a los seguros  | 15.019   | 15.248   | 15.147   | 15.480   |
| 68 Actividades inmobiliarias   | 15.548   | 15.702   | 15.594   | 16.042   |
| 69 Actividades jurídicas y de contabilidad   | 50.272   | 50.288   | 50.302   | 50.908   |
| 70 Actividades de las sedes centrales; actividades de consultoría de gestión empresarial                                     | 15.932   | 16.152   | 16.073   | 16.462   |
| 71 Servicios técnicos de arquitectura e ingeniería; ensayos y análisis técnicos  | 43.331   | 43.766   | 43.458   | 44.926   |
| 72 Investigación y desarrollo  | 15.337   | 15.380   | 14.897   | 15.067   |
| 73 Publicidad y estudios de mercado  | 29.843   | 30.604   | 30.411   | 30.548   |
| 74 Otras actividades profesionales, científicas y técnicas   | 14.450   | 15.035   | 14.897   | 14.932   |
| 75 Actividades veterinarias  | 1.184    | 1.187    | 1.180    | 1.233    |
| 77 Actividades de alquiler   | 20.203   | 20.574   | 18.851   | 18.888   |
| 78 Actividades relacionadas con el empleo  | 18.258   | 21.573   | 20.544   | 18.155   |
| 79 Actividades de agencias de viajes, operadores turísticos, servicios de reservas y actividades relacionadas con los mismos | 10.501   | 10.452   | 10.313   | 10.142   |
| 80 Actividades de seguridad e investigación  | 23.664   | 23.225   | 24.092   | 23.906   |
| 81 Servicios a edificios y actividades de jardinería   | 73.906   | 73.406   | 76.423   | 75.455   |
| 82 Actividades administrativas de oficina y otras actividades auxiliares a las empresas                                      | 39.909   | 41.110   | 41.965   | 44.425   |
| 84 Administración Pública y defensa; Seguridad Social obligatoria  | 97.772   | 99.112   | 96.838   | 95.982   |
| 85 Educación   | 91.216   | 84.980   | 82.693   | 93.549   |
| 86 Actividades sanitarias  | 95.679   | 92.585   | 89.372   | 97.958   |
| 87 Asistencia en establecimientos residenciales  | 23.938   | 24.313   | 25.255   | 24.724   |
| 88 Actividades de servicios sociales sin alojamiento   | 17.801   | 19.604   | 19.572   | 20.596   |
| 90 Actividades de creación, artísticas y espectáculos  | 8.837    | 9.163    | 8.623    | 9.192    |
| 91 Actividades de bibliotecas, archivos, museos y otras actividades culturales   | 2.397    | 2.295    | 2.167    | 2.356    |
| 92 Actividades de juegos de azar y apuestas  | 3.393    | 3.393    | 3.312    | 3.283    |
| 93 Actividades deportivas, recreativas y de entretenimiento  | 12.024   | 12.661   | 11.169   | 11.854   |
| 94 Actividades asociativas   | 21.879   | 21.398   | 20.826   | 21.234   |
| 95 Reparación de ordenadores, efectos personales y artículos de uso doméstico  | 6.572    | 6.434    | 6.341    | 6.262    |
| 96 Otros servicios personales  | 21.540   | 21.970   | 21.591   | 22.057   |
| 97 Actividades de los hogares como empleadores de personal doméstico   | 86.415   | 87.757   | 86.897   | 87.914   |
| 98 Actividades de los hogares como productores de bienes y servicios para uso propio   | 0        | 0        | 0        | 0        |
| 99 Actividades de organizaciones y organismos extraterritoriales   | 1.852    | 1.922    | 1.996    | 2.126    |
| ZZ Sin actividad   | 0        | 0        | 0        | 0        |

NOTA: Del Total de afiliados a la División 97 "Hogares que emplean personal doméstico" el número de trabajadores afiliados al Régimen Especial de Empleados de Hogar es de 53.946 en el 1er. Trim.; 61.160 en el 2º; 66.534 en el 3º y 70.827 en el 4º

FUENTE: Tesorería General de la Seguridad Social. MTAS

4.2. Afiliados residentes en la Ciudad de Madrid, que trabajan en la Comunidad de Madrid, según Regímenes, Grupos de edad, Nacionalidad, Sector de actividad económica, Sección de actividad económica, Grupo de cotización, Duración del contrato, Jornada del contrato y Número de trabajadores de la empresa, por Distrito y Sexo, a 1 de enero de 2014

(Continúa)

| Características  | CIUDAD DE MADRID | 01.           | 02.           | 03.           | 04.           | 05.           | 06.           | 07.                 | 08.             | 09.           | 10.           |
|--|------------------|---------------|---------------|---------------|---------------|---------------|---------------|---------------------|-----------------|---------------|---------------|
|  | Centro           | Arganzuela    | Retiro        | Salamanca     | Chamartín     | Tetuán        | Chamberí      | Fuencarral-El Pardo | Moncloa-Aravaca | Latina        |               |
| <b>AMBOS SEXOS</b>   | <b>1.240.948</b> | <b>45.405</b> | <b>52.167</b> | <b>38.438</b> | <b>45.240</b> | <b>46.180</b> | <b>50.562</b> | <b>44.343</b>       | <b>77.800</b>   | <b>35.610</b> | <b>69.059</b> |
| <b>Régimen</b>   |                  |               |               |               |               |               |               |                     |                 |               |               |
| Régimen General  | 1.077.059        | 37.423        | 45.722        | 32.350        | 37.485        | 37.933        | 44.846        | 36.988              | 67.555          | 29.211        | 62.171        |
| Régimen Autónomos  | 163.514          | 7.976         | 6.433         | 6.067         | 7.729         | 8.231         | 5.705         | 7.335               | 10.211          | 6.381         | 6.867         |
| Empleados de Hogar   | 4                | 0             | 0             | 0             | 1             | 0             | 0             | 0                   | 0               | 0             | 0             |
| Resto  | 371              | 6             | 12            | 21            | 25            | 16            | 11            | 20                  | 34              | 18            | 21            |
| <b>Grupos de edad</b>  |                  |               |               |               |               |               |               |                     |                 |               |               |
| 16 - 19 años   | 3.293            | 80            | 97            | 68            | 60            | 80            | 115           | 60                  | 149             | 83            | 169           |
| 20 - 24 años   | 44.252           | 1.235         | 1.334         | 973           | 1.195         | 1.220         | 1.726         | 1.139               | 2.385           | 1.051         | 2.616         |
| 25 - 44 años   | 676.645          | 27.456        | 28.390        | 19.813        | 24.102        | 24.743        | 28.931        | 24.400              | 44.127          | 17.842        | 36.965        |
| 45 - 54 años   | 325.362          | 10.145        | 13.898        | 9.729         | 11.140        | 11.381        | 12.062        | 10.175              | 18.343          | 9.915         | 18.539        |
| 55 y más años  | 191.396          | 6.489         | 8.448         | 7.855         | 8.743         | 8.756         | 7.728         | 8.569               | 12.796          | 6.719         | 10.770        |
| No consta  | 0                | 0             | 0             | 0             | 0             | 0             | 0             | 0                   | 0               | 0             | 0             |
| <b>Nacionalidad</b>  |                  |               |               |               |               |               |               |                     |                 |               |               |
| España   | 1.056.434        | 37.285        | 46.920        | 35.572        | 40.089        | 41.622        | 41.564        | 39.352              | 71.824          | 31.715        | 58.338        |
| Resto  | 184.514          | 8.120         | 5.247         | 2.866         | 5.151         | 4.558         | 8.998         | 4.991               | 5.976           | 3.895         | 10.721        |
| <b>Sector de actividad económica</b>   |                  |               |               |               |               |               |               |                     |                 |               |               |
| Agricultura y pesca  | 1.089            | 36            | 44            | 47            | 61            | 56            | 46            | 60                  | 58              | 35            | 66            |
| Industria  | 65.592           | 1.525         | 2.908         | 2.035         | 1.982         | 2.231         | 2.237         | 1.774               | 4.307           | 1.663         | 3.220         |
| Construcción   | 49.257           | 1.058         | 1.635         | 1.239         | 1.296         | 1.450         | 1.637         | 1.130               | 2.972           | 1.092         | 2.772         |
| Servicios  | 1.123.929        | 42.753        | 47.551        | 35.097        | 41.868        | 42.417        | 46.598        | 41.346              | 70.429          | 32.805        | 62.902        |
| No consta  | 1.081            | 33            | 29            | 20            | 33            | 26            | 44            | 33                  | 34              | 15            | 99            |
| <b>Sección de actividad económica</b>  |                  |               |               |               |               |               |               |                     |                 |               |               |
| Agricultura, ganadería, silvicultura y pesca   | 1.089            | 36            | 44            | 47            | 61            | 56            | 46            | 60                  | 58              | 35            | 66            |
| Industrias extractivas   | 811              | 24            | 37            | 39            | 31            | 52            | 34            | 28                  | 64              | 43            | 9             |
| Industria manufacturera  | 55.284           | 1.309         | 2.484         | 1.687         | 1.626         | 1.746         | 1.844         | 1.393               | 3.524           | 1.367         | 2.766         |
| Suministro de energía eléctrica, gas, vapor y aire acondicionado                     | 4.440            | 98            | 221           | 201           | 238           | 330           | 176           | 206                 | 399             | 146           | 119           |
| Suministro de agua, actividades de saneamiento, gestión de residuos                  | 5.057            | 94            | 166           | 108           | 87            | 103           | 183           | 147                 | 320             | 107           | 326           |
| Construcción   | 49.257           | 1.058         | 1.635         | 1.239         | 1.296         | 1.450         | 1.637         | 1.130               | 2.972           | 1.092         | 2.772         |
| Comercio al por mayor y al por menor; reparación de vehículos                        | 182.494          | 6.145         | 6.842         | 4.874         | 5.623         | 5.596         | 6.677         | 5.065               | 10.649          | 4.424         | 10.091        |
| Transporte y almacenamiento  | 61.334           | 1.215         | 2.151         | 1.268         | 1.209         | 1.262         | 1.782         | 1.044               | 3.085           | 1.112         | 3.795         |
| Hostelería   | 86.801           | 5.375         | 3.295         | 1.550         | 2.005         | 1.839         | 4.656         | 2.304               | 3.682           | 1.631         | 5.408         |
| Información y comunicaciones   | 89.686           | 4.006         | 4.795         | 3.338         | 3.648         | 3.840         | 3.685         | 3.579               | 7.286           | 2.797         | 4.258         |
| Actividades financieras y de seguros   | 58.762           | 1.617         | 2.992         | 2.575         | 3.288         | 3.718         | 2.153         | 2.832               | 5.038           | 2.353         | 2.546         |
| Actividades inmobiliarias  | 11.653           | 476           | 471           | 505           | 786           | 752           | 421           | 620                 | 797             | 576           | 461           |
| Actividades profesionales, científicas y técnicas                                    | 124.067          | 5.490         | 5.571         | 5.110         | 7.175         | 7.794         | 5.556         | 7.010               | 9.587           | 4.876         | 4.826         |
| Actividades administrativas y servicios auxiliares                                   | 122.264          | 3.728         | 4.157         | 2.657         | 3.211         | 3.371         | 4.718         | 3.182               | 6.668           | 2.680         | 7.698         |
| Administración Pública y defensa; Seguridad Social obligatoria                       | 55.952           | 1.918         | 3.170         | 2.188         | 2.016         | 1.968         | 2.003         | 2.253               | 3.417           | 1.738         | 4.006         |
| Educación  | 76.584           | 3.739         | 4.052         | 3.137         | 3.161         | 3.193         | 3.026         | 3.587               | 5.449           | 2.891         | 4.178         |
| Actividades sanitarias y de servicios sociales                                       | 100.132          | 3.220         | 4.997         | 4.076         | 3.684         | 3.480         | 3.993         | 3.898               | 7.626           | 3.192         | 5.827         |
| Actividades artísticas, recreativas y de entretenimiento                             | 20.661           | 1.712         | 1.074         | 692           | 791           | 724           | 759           | 818                 | 1.202           | 732           | 1.148         |
| Otros servicios  | 37.874           | 1.630         | 1.405         | 1.085         | 1.385         | 1.256         | 1.548         | 1.461               | 2.021           | 1.031         | 2.069         |
| Acti. hogares como empleador de personal doméstico; y/o como productora de servicios | 94.625           | 2.420         | 2.544         | 2.011         | 3.839         | 3.582         | 5.579         | 3.654               | 3.872           | 2.733         | 6.560         |
| Actividades de organizaciones y organismos extraterritoriales                        | 1.040            | 62            | 35            | 31            | 47            | 42            | 42            | 39                  | 50              | 39            | 31            |
| No consta  | 1.081            | 33            | 29            | 20            | 33            | 26            | 44            | 33                  | 34              | 15            | 99            |

**4.2. Afiliados residentes en la Ciudad de Madrid, que trabajan en la Comunidad de Madrid, según Regímenes, Grupos de edad, Nacionalidad, Sector de actividad económica, Sección de actividad económica, Grupo de cotización, Duración del contrato, Jornada del contrato y Número de trabajadores de la empresa, por Distrito y Sexo, a 1 de enero de 2014**

| Características   | (Conclusión)    |               |                        |               |                   |               |                |                       |               |                         |               |                |
|---|-----------------|---------------|------------------------|---------------|-------------------|---------------|----------------|-----------------------|---------------|-------------------------|---------------|----------------|
|   | 11. Carabanchel | 12. Usera     | 13. Puente de Vallecas | 14. Moratalaz | 15. Ciudad Lineal | 16. Hortaleza | 17. Villaverde | 18. Villa de Vallecas | 19. Vicálvaro | 20. San Blas-Canillejas | 21. Barajas   | No consta      |
| <b>AMBOS SEXOS</b>  | <b>67.802</b>   | <b>39.223</b> | <b>67.427</b>          | <b>29.105</b> | <b>67.808</b>     | <b>56.912</b> | <b>41.426</b>  | <b>21.447</b>         | <b>23.225</b> | <b>50.664</b>           | <b>15.323</b> | <b>255.782</b> |
| <b>Régimen</b>  |                 |               |                        |               |                   |               |                |                       |               |                         |               |                |
| Régimen General   | 60.892          | 35.173        | 60.840                 | 25.973        | 59.773            | 48.917        | 37.713         | 19.278                | 20.872        | 44.722                  | 13.364        | 217.858        |
| Régimen Autónomos   | 6.897           | 4.045         | 6.577                  | 3.126         | 8.019             | 7.979         | 3.708          | 2.163                 | 2.347         | 5.934                   | 1.955         | 37.829         |
| Empleados de Hogar  | 0               | 0             | 1                      | 0             | 0                 | 0             | 0              | 0                     | 0             | 0                       | 0             | 2              |
| Resto   | 13              | 5             | 9                      | 6             | 16                | 16            | 5              | 6                     | 6             | 8                       | 4             | 93             |
| <b>Grupos de edad</b>   |                 |               |                        |               |                   |               |                |                       |               |                         |               |                |
| 16 - 19 años  | 224             | 161           | 265                    | 71            | 176               | 153           | 151            | 74                    | 79            | 129                     | 42            | 807            |
| 20 - 24 años  | 2.815           | 1.847         | 3.527                  | 1.126         | 2.399             | 2.018         | 1.932          | 1.064                 | 837           | 1.990                   | 442           | 9.381          |
| 25 - 44 años  | 36.798          | 21.477        | 33.727                 | 14.023        | 34.886            | 30.602        | 22.181         | 11.463                | 13.034        | 25.983                  | 8.613         | 147.089        |
| 45 - 54 años  | 18.005          | 10.566        | 19.739                 | 9.023         | 18.912            | 15.366        | 11.919         | 5.667                 | 6.818         | 15.643                  | 4.170         | 64.207         |
| 55 y más años   | 9.960           | 5.172         | 10.169                 | 4.862         | 11.435            | 8.773         | 5.243          | 3.179                 | 2.457         | 6.919                   | 2.056         | 34.298         |
| No consta   | 0               | 0             | 0                      | 0             | 0                 | 0             | 0              | 0                     | 0             | 0                       | 0             | 0              |
| <b>Nacionalidad</b>   |                 |               |                        |               |                   |               |                |                       |               |                         |               |                |
| España  | 55.321          | 31.617        | 57.268                 | 26.455        | 58.332            | 51.969        | 34.527         | 18.931                | 20.817        | 45.575                  | 13.963        | 197.378        |
| Resto   | 12.481          | 7.606         | 10.159                 | 2.650         | 9.476             | 4.943         | 6.899          | 2.516                 | 2.408         | 5.089                   | 1.360         | 58.404         |
| <b>Sector de actividad económica</b>  |                 |               |                        |               |                   |               |                |                       |               |                         |               |                |
| Agricultura y pesca   | 61              | 28            | 42                     | 27            | 48                | 33            | 25             | 14                    | 17            | 21                      | 12            | 252            |
| Industria   | 3.411           | 2.301         | 3.590                  | 1.564         | 3.593             | 3.369         | 2.822          | 1.445                 | 1.604         | 3.516                   | 1.022         | 13.473         |
| Construcción  | 3.189           | 1.980         | 3.512                  | 1.174         | 2.516             | 2.415         | 2.249          | 1.180                 | 1.255         | 2.196                   | 497           | 10.813         |
| Servicios   | 61.073          | 34.869        | 60.208                 | 26.315        | 61.606            | 51.071        | 36.285         | 18.793                | 20.337        | 44.900                  | 13.790        | 230.916        |
| No consta   | 68              | 45            | 75                     | 25            | 45                | 24            | 45             | 15                    | 12            | 31                      | 2             | 328            |
| <b>Sección de actividad económica</b>   |                 |               |                        |               |                   |               |                |                       |               |                         |               |                |
| Agricultura, ganadería, silvicultura y pesca                                      | 61              | 28            | 42                     | 27            | 48                | 33            | 25             | 14                    | 17            | 21                      | 12            | 252            |
| Industrias extractivas  | 13              | 3             | 14                     | 10            | 37                | 54            | 8              | 7                     | 2             | 23                      | 11            | 268            |
| Industria manufacturera   | 2.954           | 1.991         | 2.999                  | 1.352         | 3.034             | 2.769         | 2.476          | 1.191                 | 1.385         | 3.092                   | 893           | 11.402         |
| Suministro de energía eléctrica, gas, vapor y aire acondicionado                  | 134             | 62            | 95                     | 91            | 296               | 348           | 87             | 50                    | 72            | 170                     | 84            | 817            |
| Suministro de agua, actividades de saneamiento, gestión de residuos               | 310             | 245           | 482                    | 111           | 226               | 198           | 251            | 197                   | 145           | 231                     | 34            | 986            |
| Construcción  | 3.189           | 1.980         | 3.512                  | 1.174         | 2.516             | 2.415         | 2.249          | 1.180                 | 1.255         | 2.196                   | 497           | 10.813         |
| Comercio al por mayor y al por menor; reparación de vehículos                     | 10.671          | 6.958         | 11.642                 | 4.447         | 9.545             | 8.747         | 6.844          | 3.876                 | 3.758         | 8.143                   | 2.278         | 39.599         |
| Transporte y almacenamiento   | 3.750           | 2.443         | 4.712                  | 1.671         | 3.484             | 3.204         | 3.045          | 1.413                 | 1.836         | 3.914                   | 1.915         | 12.024         |
| Hostelería  | 5.867           | 3.416         | 6.071                  | 1.699         | 4.775             | 2.970         | 3.382          | 1.469                 | 1.400         | 3.311                   | 1.044         | 19.652         |
| Información y comunicaciones  | 3.528           | 1.867         | 2.785                  | 2.111         | 5.177             | 4.943         | 1.957          | 1.113                 | 1.644         | 3.854                   | 1.291         | 18.184         |
| Actividades financieras y de seguros  | 1.990           | 894           | 1.376                  | 1.353         | 3.241             | 3.603         | 1.002          | 708                   | 884           | 2.179                   | 832           | 11.588         |
| Actividades inmobiliarias   | 438             | 203           | 400                    | 238           | 611               | 627           | 224            | 124                   | 136           | 355                     | 119           | 2.313          |
| Actividades profesionales, científicas y técnicas                                 | 4.109           | 1.961         | 3.331                  | 2.521         | 6.839             | 6.584         | 2.068          | 1.301                 | 1.694         | 4.082                   | 1.557         | 25.025         |
| Actividades administrativas y servicios auxiliares                                | 8.062           | 5.001         | 9.624                  | 3.000         | 6.906             | 5.271         | 5.662          | 2.627                 | 2.460         | 5.747                   | 1.547         | 24.287         |
| Administración Pública y defensa; Seguridad Social obligatoria                    | 3.140           | 1.490         | 2.656                  | 1.674         | 2.913             | 2.355         | 1.661          | 865                   | 1.215         | 2.210                   | 460           | 10.636         |
| Educación   | 3.522           | 1.699         | 2.884                  | 1.862         | 4.056             | 3.438         | 1.680          | 1.031                 | 1.181         | 2.514                   | 863           | 15.441         |
| Actividades sanitarias y de servicios sociales                                    | 5.779           | 3.085         | 5.220                  | 2.595         | 5.382             | 4.149         | 3.406          | 1.763                 | 1.832         | 3.562                   | 883           | 18.483         |
| Actividades artísticas, recreativas y de entrenamiento                            | 992             | 530           | 980                    | 435           | 969               | 850           | 441            | 304                   | 279           | 753                     | 167           | 4.309          |
| Otros servicios   | 2.087           | 1.313         | 2.374                  | 845           | 1.986             | 1.561         | 1.200          | 735                   | 697           | 1.461                   | 325           | 8.399          |
| Acti. hogares como emplea.de personal doméstico; y/o como productora de servicios | 7.106           | 3.982         | 6.128                  | 1.849         | 5.657             | 2.723         | 3.695          | 1.455                 | 1.311         | 2.782                   | 497           | 20.646         |
| Actividades de organizaciones y organismos extraterritoriales                     | 32              | 27            | 25                     | 15            | 65                | 46            | 18             | 9                     | 10            | 33                      | 12            | 330            |
| No consta   | 68              | 45            | 75                     | 25            | 45                | 24            | 45             | 15                    | 12            | 31                      | 2             | 328            |

NOTA: A partir de 1 de Enero de 2012, según establece la Ley 28/2011 de 22 de Septiembre y el Real Decreto 1620/2011 de 14 de Noviembre, los Regímenes Especial Agrario (cuenta ajena) y Empleados de Hogar se integran en el Régimen General y pasan a denominarse Sistema Especial Agrario y Sistema Especial de Empleados de Hogar

FUENTE: Tesorería General de la Seguridad Social. Dirección General de Economía, Estadística e Innovación Tecnológica de la Comunidad de Madrid. Elaboración propia

4.2. Afiliados residentes en la Ciudad de Madrid, que trabajan en la Comunidad de Madrid, según Regímenes, Grupos de edad, Nacionalidad, Sector de actividad económica, Sección de actividad económica, Grupo de cotización, Duración del contrato, Jornada del contrato y Número de trabajadores de la empresa, por Distrito y Sexo, a 1 de enero de 2014

(Continúa)

| Características  | CIUDAD DE MADRID |                |               |               |               |               |               |                         |                     |               |               |
|--|------------------|----------------|---------------|---------------|---------------|---------------|---------------|-------------------------|---------------------|---------------|---------------|
|  | 01. Centro       | 02. Arganzuela | 03. Retiro    | 04. Salamanca | 05. Chamartín | 06. Tetuán    | 07. Chamberí  | 08. Fuencarral-El Pardo | 09. Moncloa-Aravaca | 10. Latina    |               |
| <b>AMBOS SEXOS</b>   | <b>1.077.059</b> | <b>37.423</b>  | <b>45.722</b> | <b>32.350</b> | <b>37.485</b> | <b>37.933</b> | <b>44.846</b> | <b>36.988</b>           | <b>67.555</b>       | <b>29.211</b> | <b>62.171</b> |
| <b>Grupo de cotización (Sólo R.General)</b>                  |                  |                |               |               |               |               |               |                         |                     |               |               |
| Ingenieros y licenciados. Personal de alta dirección         | 197.417          | 8.337          | 10.820        | 10.314        | 12.327        | 13.792        | 8.259         | 12.246                  | 18.080              | 9.165         | 5.727         |
| Ingenieros técnicos, peritos y ayudantes titulados           | 84.480           | 2.972          | 5.167         | 3.625         | 3.254         | 3.303         | 3.251         | 3.203                   | 6.952               | 2.557         | 4.672         |
| Jefes administrativos y de taller                            | 72.228           | 2.687          | 3.865         | 2.716         | 2.838         | 2.954         | 2.784         | 2.730                   | 5.555               | 2.177         | 3.700         |
| Ayudantes no titulados                                       | 44.133           | 1.571          | 2.099         | 1.250         | 1.310         | 1.381         | 1.595         | 1.305                   | 3.008               | 1.056         | 2.839         |
| Oficiales administrativos                                    | 150.014          | 5.294          | 6.884         | 4.521         | 5.033         | 4.849         | 5.981         | 4.770                   | 9.640               | 3.714         | 9.072         |
| Subalternos  | 64.030           | 2.252          | 2.195         | 1.621         | 2.223         | 1.795         | 2.512         | 2.176                   | 3.127               | 1.359         | 4.285         |
| Auxiliares administrativos                                   | 136.623          | 4.993          | 5.511         | 3.684         | 4.154         | 4.004         | 5.610         | 4.124                   | 8.117               | 3.314         | 8.743         |
| Oficiales de primera y segunda                               | 90.759           | 2.805          | 2.767         | 1.265         | 1.380         | 1.128         | 3.417         | 1.412                   | 3.956               | 1.381         | 6.259         |
| Oficiales de tercera y especialistas                         | 64.363           | 2.286          | 1.891         | 883           | 950           | 910           | 2.861         | 1.096                   | 2.588               | 911           | 4.547         |
| Peones   | 89.268           | 2.234          | 2.314         | 1.059         | 1.232         | 1.034         | 3.530         | 1.301                   | 3.288               | 1.193         | 6.156         |
| Trabajadores menores de 18 años                              | 34               | 2              | 2             | 0             | 0             | 1             | 2             | 1                       | 0                   | 0             | 0             |
| No consta  | 83.710           | 1.990          | 2.207         | 1.412         | 2.784         | 2.782         | 5.044         | 2.624                   | 3.244               | 2.384         | 6.171         |
| <b>Duración del contrato (Sólo R.General)</b>                |                  |                |               |               |               |               |               |                         |                     |               |               |
| Contrato Temporal  | 212.814          | 8.791          | 8.968         | 5.781         | 6.133         | 5.847         | 9.136         | 6.695                   | 11.730              | 5.036         | 13.138        |
| Contrato Indefinido  | 790.750          | 26.169         | 32.297        | 23.249        | 28.259        | 29.034        | 32.968        | 26.934                  | 49.988              | 21.383        | 44.690        |
| No consta  | 73.495           | 2.463          | 4.457         | 3.320         | 3.093         | 3.052         | 2.742         | 3.359                   | 5.837               | 2.792         | 4.343         |
| <b>Jornada del contrato (Sólo R.General)</b>                 |                  |                |               |               |               |               |               |                         |                     |               |               |
| A tiempo parcial   | 244.353          | 8.707          | 8.544         | 5.403         | 6.061         | 5.761         | 10.584        | 6.342                   | 11.687              | 5.145         | 16.354        |
| A tiempo completo  | 747.796          | 25.867         | 32.351        | 23.384        | 28.117        | 28.908        | 31.153        | 27.033                  | 49.385              | 21.043        | 40.631        |
| Fijo discontinuo   | 11.415           | 386            | 370           | 243           | 214           | 212           | 367           | 254                     | 646                 | 231           | 843           |
| No consta  | 73.495           | 2.463          | 4.457         | 3.320         | 3.093         | 3.052         | 2.742         | 3.359                   | 5.837               | 2.792         | 4.343         |
| <b>Número de trabajadores de la empresa (Sólo R.General)</b> |                  |                |               |               |               |               |               |                         |                     |               |               |
| 1 a 2  | 147.948          | 4.764          | 4.525         | 3.466         | 5.903         | 5.538         | 7.670         | 5.506                   | 6.652               | 4.218         | 9.568         |
| 3 a 5  | 62.693           | 2.716          | 2.391         | 1.601         | 2.127         | 2.035         | 2.755         | 2.101                   | 3.175               | 1.589         | 3.669         |
| 6 a 9  | 52.535           | 2.347          | 2.062         | 1.415         | 1.671         | 1.709         | 2.257         | 1.751                   | 2.678               | 1.249         | 3.068         |
| 10 a 25  | 104.498          | 4.335          | 4.223         | 2.824         | 3.496         | 3.405         | 4.500         | 3.376                   | 5.783               | 2.587         | 5.782         |
| 26 a 49  | 76.585           | 3.044          | 3.153         | 2.307         | 2.718         | 2.753         | 3.178         | 2.594                   | 4.584               | 1.957         | 4.219         |
| 50 a 249   | 194.096          | 6.839          | 8.629         | 6.169         | 7.073         | 7.333         | 7.821         | 6.945                   | 13.343              | 5.472         | 10.411        |
| 250 a 499  | 96.944           | 3.173          | 4.360         | 3.197         | 3.405         | 3.627         | 3.955         | 3.331                   | 6.804               | 2.560         | 5.341         |
| 500 a 999  | 86.878           | 2.741          | 4.023         | 2.999         | 3.200         | 3.320         | 3.211         | 3.104                   | 6.158               | 2.519         | 4.751         |
| 1.000 y más  | 253.813          | 7.431          | 12.327        | 8.352         | 7.861         | 8.187         | 9.456         | 8.247                   | 18.345              | 7.045         | 15.265        |
| No consta  | 1.069            | 33             | 29            | 20            | 31            | 26            | 43            | 33                      | 33                  | 15            | 97            |

| Características  | CIUDAD DE MADRID |               |                        |               |                   |               |                |                       |               |                         |               |                |
|--|------------------|---------------|------------------------|---------------|-------------------|---------------|----------------|-----------------------|---------------|-------------------------|---------------|----------------|
|  | 11. Carabanchel  | 12. Usera     | 13. Puente de Vallecas | 14. Moratalaz | 15. Ciudad Lineal | 16. Hortaleza | 17. Villaverde | 18. Villa de Vallecas | 19. Vicálvaro | 20. San Blas-Canillejas | 21. No consta |                |
| <b>AMBOS SEXOS</b>   | <b>60.892</b>    | <b>35.173</b> | <b>60.840</b>          | <b>25.973</b> | <b>59.773</b>     | <b>48.917</b> | <b>37.713</b>  | <b>19.278</b>         | <b>20.872</b> | <b>44.722</b>           | <b>13.364</b> | <b>217.858</b> |
| <b>Grupo de cotización (Sólo R.General)</b>                  |                  |               |                        |               |                   |               |                |                       |               |                         |               |                |
| Ingenieros y licenciados. Personal de alta dirección         | 4.431            | 2.035         | 2.682                  | 3.675         | 10.601            | 11.019        | 1.976          | 1.336                 | 2.079         | 6.197                   | 3.065         | 39.254         |
| Ingenieros técnicos, peritos y ayudantes titulados           | 3.934            | 1.916         | 2.703                  | 2.365         | 4.801             | 4.351         | 1.986          | 1.210                 | 1.688         | 3.317                   | 1.113         | 16.140         |
| Jefes administrativos y de taller                            | 3.046            | 1.610         | 2.476                  | 1.951         | 4.029             | 4.004         | 1.710          | 1.047                 | 1.441         | 3.184                   | 1.126         | 14.598         |
| Ayudantes no titulados                                       | 2.602            | 1.353         | 2.319                  | 1.197         | 2.328             | 2.236         | 1.526          | 836                   | 968           | 1.953                   | 535           | 8.866          |
| Oficiales administrativos                                    | 8.184            | 4.538         | 7.631                  | 4.179         | 8.438             | 7.683         | 4.997          | 2.854                 | 3.299         | 6.880                   | 2.359         | 29.214         |
| Subalternos  | 4.218            | 2.560         | 4.668                  | 1.633         | 3.446             | 2.475         | 2.767          | 1.300                 | 1.331         | 2.683                   | 802           | 12.602         |
| Auxiliares administrativos                                   | 8.551            | 4.701         | 8.365                  | 3.578         | 8.000             | 6.401         | 4.820          | 2.772                 | 2.791         | 6.030                   | 1.522         | 26.838         |
| Oficiales de primera y segunda                               | 6.824            | 4.288         | 8.394                  | 2.215         | 4.577             | 3.435         | 5.187          | 2.520                 | 2.472         | 4.585                   | 1.090         | 19.402         |
| Oficiales de tercera y especialistas                         | 5.089            | 3.290         | 5.825                  | 1.494         | 3.659             | 2.103         | 3.734          | 1.546                 | 1.395         | 2.945                   | 559           | 13.801         |
| Peones   | 7.302            | 5.112         | 10.125                 | 2.088         | 4.844             | 2.867         | 5.504          | 2.523                 | 2.214         | 4.390                   | 734           | 18.224         |
| Trabajadores menores de 18 años                              | 0                | 3             | 4                      | 1             | 0                 | 1             | 3              | 1                     | 1             | 2                       | 1             | 9              |
| No consta  | 6.711            | 3.767         | 5.648                  | 1.597         | 5.050             | 2.342         | 3.503          | 1.333                 | 1.193         | 2.556                   | 458           | 18.910         |
| <b>Duración del contrato (Sólo R.General)</b>                |                  |               |                        |               |                   |               |                |                       |               |                         |               |                |
| Contrato Temporal  | 13.413           | 7.992         | 14.221                 | 4.971         | 11.582            | 8.407         | 8.499          | 4.333                 | 3.961         | 8.363                   | 2.243         | 43.574         |
| Contrato Indefinido  | 44.053           | 25.510        | 44.001                 | 19.005        | 44.381            | 37.316        | 27.270         | 13.947                | 15.584        | 33.904                  | 10.446        | 160.362        |
| No consta  | 3.426            | 1.671         | 2.618                  | 1.997         | 3.810             | 3.194         | 1.944          | 998                   | 1.327         | 2.455                   | 675           | 13.922         |
| <b>Jornada del contrato (Sólo R.General)</b>                 |                  |               |                        |               |                   |               |                |                       |               |                         |               |                |
| A tiempo parcial   | 17.507           | 10.702        | 18.728                 | 5.952         | 14.198            | 9.273         | 10.626         | 5.127                 | 4.599         | 10.183                  | 2.490         | 50.380         |
| A tiempo completo  | 39.207           | 22.296        | 38.485                 | 17.702        | 41.233            | 35.893        | 24.591         | 12.816                | 14.622        | 31.508                  | 10.082        | 151.489        |
| Fijo discontinuo   | 752              | 504           | 1.009                  | 322           | 532               | 557           | 552            | 337                   | 324           | 576                     | 117           | 2.067          |
| No consta  | 3.426            | 1.671         | 2.618                  | 1.997         | 3.810             | 3.194         | 1.944          | 998                   | 1.327         | 2.455                   | 675           | 13.922         |
| <b>Número de trabajadores de la empresa (Sólo R.General)</b> |                  |               |                        |               |                   |               |                |                       |               |                         |               |                |
| 1 a 2  | 10.286           | 5.942         | 9.480                  | 2.922         | 8.586             | 4.999         | 5.503          | 2.375                 | 2.242         | 4.854                   | 1.045         | 31.904         |
| 3 a 5  | 3.857            | 2.434         | 3.995                  | 1.446         | 3.326             | 2.513         | 2.213          | 1.184                 | 1.120         | 2.323                   | 566           | 13.557         |
| 6 a 9  | 3.128            | 1.990         | 3.373                  | 1.143         | 2.817             | 1.993         | 1.978          | 998                   | 953           | 2.084                   | 583           | 11.288         |
| 10 a 25  | 6.237            | 3.742         | 6.237                  | 2.396         | 5.648             | 4.440         | 3.787          | 1.990                 | 1.992         | 4.268                   | 1.171         | 22.279         |
| 26 a 49  | 4.275            | 2.454         | 4.088                  | 1.818         | 4.278             | 3.519         | 2.733          | 1.391                 | 1.467         | 3.182                   | 879           | 15.994         |
| 50 a 249   | 9.969            | 5.435         | 10.090                 | 4.826         | 10.959            | 9.912         | 6.138          | 3.316                 | 3.836         | 8.239                   | 2.607         | 38.734         |
| 250 a 499  | 4.699            | 2.583         | 5.105                  | 2.554         | 5.355             | 5.172         | 3.161          | 1.710                 | 2.080         | 4.345                   | 1.464         | 18.963         |
| 500 a 999  | 4.428            | 2.385         | 4.445                  | 2.232         | 4.796             | 4.288         | 2.777          | 1.656                 | 1.697         | 3.815                   | 1.521         | 16.812         |
| 1.000 y más  | 13.945           | 8.163         | 13.954                 | 6.611         | 13.963            | 12.057        | 9.378          | 4.643                 | 5.473         | 11.581                  | 3.526         | 48.003         |
| No consta  | 68               | 45            | 73                     | 25            | 45                | 24            | 45             | 15                    | 12            | 31                      | 2             | 324            |

NOTA: A partir de 1 de Enero de 2012, según establece la Ley 28/2011 de 22 de Septiembre y el Real Decreto 1620/2011 de 14 de Noviembre, los Regímenes Especial Agrario (cuenta ajena) y Empleados de Hogar se integran en el Régimen General y pasan a denominarse Sistema Especial Agrario y Sistema Especial de Empleados de Hogar.

FUENTE: Tesorería General de la Seguridad Social. Dirección General de Economía, Estadística e Innovación Tecnológica de la Comunidad de Madrid. Elaboración: Ayuntamiento de Madrid. Dirección General de Estadística

4.2. Afiliados residentes en la Ciudad de Madrid, que trabajan en la Comunidad de Madrid, según Regímenes, Grupos de edad, Nacionalidad, Sector de actividad económica, Sección de actividad económica, Grupo de cotización, Duración del contrato, Jornada del contrato y Número de trabajadores de la empresa, por Distrito y Sexo, a 1 de enero de 2014

(Continúa)

| Características   | CIUDAD DE MADRID | 01.           | 02.           | 03.           | 04.           | 05.           | 06.           | 07.           | 08.                  | 09.              | 10.           |
|---|------------------|---------------|---------------|---------------|---------------|---------------|---------------|---------------|----------------------|------------------|---------------|
|   |                  | Centro        | Arganzuela    | Retiro        | Salamanca     | Chamartín     | Tetuán        | Chamberí      | Fuencarral- El Pardo | Moncloa- Aravaca | Latina        |
| <b>HOMBRES</b>  | <b>598.525</b>   | <b>23.027</b> | <b>24.988</b> | <b>18.263</b> | <b>20.870</b> | <b>21.856</b> | <b>22.893</b> | <b>20.113</b> | <b>37.773</b>        | <b>17.045</b>    | <b>32.477</b> |
| <b>Régimen</b>  |                  |               |               |               |               |               |               |               |                      |                  |               |
| Régimen General   | 493.362          | 18.127        | 20.956        | 14.591        | 16.451        | 16.995        | 19.254        | 15.906        | 31.188               | 13.176           | 27.833        |
| Régimen Autónomos   | 104.947          | 4.895         | 4.029         | 3.656         | 4.404         | 4.855         | 3.633         | 4.196         | 6.570                | 3.856            | 4.633         |
| Empleados de Hogar  | 0                | 0             | 0             | 0             | 0             | 0             | 0             | 0             | 0                    | 0                | 0             |
| Resto   | 216              | 5             | 3             | 16            | 15            | 6             | 6             | 11            | 15                   | 13               | 11            |
| <b>Grupos de edad</b>   |                  |               |               |               |               |               |               |               |                      |                  |               |
| 16 - 19 años  | 1.752            | 47            | 48            | 36            | 24            | 36            | 58            | 27            | 86                   | 44               | 90            |
| 20 - 24 años  | 21.144           | 618           | 638           | 438           | 551           | 600           | 793           | 540           | 1.177                | 490              | 1.221         |
| 25 - 44 años  | 324.758          | 14.212        | 13.605        | 9.500         | 11.148        | 11.586        | 13.380        | 11.168        | 21.455               | 8.450            | 17.407        |
| 45 - 54 años  | 157.152          | 5.107         | 6.594         | 4.582         | 5.017         | 5.306         | 5.289         | 4.570         | 8.824                | 4.819            | 8.572         |
| 55 y más años   | 93.719           | 3.043         | 4.103         | 3.707         | 4.130         | 4.328         | 3.373         | 3.808         | 6.231                | 3.242            | 5.187         |
| No consta   | 0                | 0             | 0             | 0             | 0             | 0             | 0             | 0             | 0                    | 0                | 0             |
| <b>Nacionalidad</b>   |                  |               |               |               |               |               |               |               |                      |                  |               |
| España  | 523.683          | 18.865        | 22.836        | 17.191        | 19.042        | 20.389        | 19.603        | 18.327        | 35.532               | 15.721           | 28.654        |
| Resto   | 74.842           | 4.162         | 2.152         | 1.072         | 1.828         | 1.467         | 3.290         | 1.786         | 2.241                | 1.324            | 3.823         |
| <b>Sector de actividad económica</b>  |                  |               |               |               |               |               |               |               |                      |                  |               |
| Agricultura y pesca   | 683              | 21            | 25            | 22            | 24            | 32            | 31            | 31            | 36                   | 23               | 53            |
| Industria   | 44.707           | 1.004         | 1.962         | 1.267         | 1.176         | 1.321         | 1.450         | 1.023         | 2.825                | 1.015            | 2.374         |
| Construcción  | 39.143           | 781           | 1.175         | 847           | 859           | 958           | 1.247         | 788           | 2.203                | 775              | 2.314         |
| Servicios   | 513.259          | 21.203        | 21.812        | 16.119        | 18.789        | 19.531        | 20.137        | 18.252        | 32.689               | 15.223           | 27.678        |
| No consta   | 733              | 18            | 14            | 8             | 22            | 14            | 28            | 19            | 20                   | 9                | 58            |
| <b>Sección de actividad económica</b>   |                  |               |               |               |               |               |               |               |                      |                  |               |
| Agricultura, ganadería, silvicultura y pesca                                      | 683              | 21            | 25            | 22            | 24            | 32            | 31            | 31            | 36                   | 23               | 53            |
| Industrias extractivas  | 545              | 16            | 26            | 24            | 17            | 37            | 19            | 20            | 42                   | 33               | 7             |
| Industria manufacturera   | 37.638           | 865           | 1.684         | 1.057         | 965           | 1.039         | 1.213         | 808           | 2.313                | 822              | 2.020         |
| Suministro de energía eléctrica, gas, vapor y aire acondicionado                  | 2.685            | 56            | 135           | 119           | 134           | 183           | 104           | 117           | 242                  | 89               | 76            |
| Suministro de agua, actividades de saneamiento, gestión de residuos               | 3.839            | 67            | 117           | 67            | 60            | 62            | 114           | 78            | 228                  | 71               | 271           |
| Construcción  | 39.143           | 781           | 1.175         | 847           | 859           | 958           | 1.247         | 788           | 2.203                | 775              | 2.314         |
| Comercio al por mayor y al por menor; reparación de vehículos                     | 96.078           | 3.239         | 3.522         | 2.472         | 2.626         | 2.734         | 3.418         | 2.337         | 5.577                | 2.242            | 5.304         |
| Transporte y almacenamiento   | 46.157           | 862           | 1.514         | 828           | 773           | 803           | 1.342         | 664           | 2.278                | 802              | 2.982         |
| Hostelería  | 45.665           | 3.174         | 1.787         | 889           | 1.141         | 983           | 2.527         | 1.294         | 1.967                | 905              | 2.800         |
| Información y comunicaciones  | 54.368           | 2.391         | 2.927         | 2.020         | 2.141         | 2.251         | 2.243         | 2.036         | 4.423                | 1.671            | 2.677         |
| Actividades financieras y de seguros  | 29.835           | 834           | 1.507         | 1.304         | 1.714         | 2.012         | 1.003         | 1.433         | 2.549                | 1.296            | 1.254         |
| Actividades inmobiliarias   | 5.715            | 241           | 222           | 231           | 340           | 363           | 223           | 288           | 391                  | 283              | 229           |
| Actividades profesionales, científicas y técnicas                                 | 62.948           | 2.826         | 2.816         | 2.710         | 3.605         | 4.079         | 2.760         | 3.515         | 5.018                | 2.640            | 2.298         |
| Actividades administrativas y servicios auxiliares                                | 57.016           | 1.887         | 1.978         | 1.308         | 1.505         | 1.748         | 2.060         | 1.519         | 3.101                | 1.347            | 3.613         |
| Administración Pública y defensa; Seguridad Social obligatoria                    | 24.013           | 798           | 1.257         | 776           | 681           | 695           | 803           | 811           | 1.425                | 688              | 1.925         |
| Educación   | 27.761           | 1.671         | 1.486         | 1.114         | 1.203         | 1.167         | 1.127         | 1.354         | 1.908                | 1.122            | 1.448         |
| Actividades sanitarias y de servicios sociales                                    | 23.420           | 1.046         | 1.234         | 1.083         | 1.027         | 923           | 882           | 1.078         | 1.854                | 898              | 1.096         |
| Actividades artísticas, recreativas y de entrenamiento                            | 11.602           | 980           | 579           | 349           | 426           | 358           | 415           | 401           | 723                  | 426              | 666           |
| Otros servicios   | 15.633           | 779           | 612           | 474           | 590           | 557           | 622           | 587           | 817                  | 426              | 824           |
| Acti. hogares como emplea.de personal doméstico; y/o como productora de servicios | 12.566           | 451           | 354           | 550           | 1.000         | 840           | 686           | 925           | 637                  | 463              | 550           |
| Actividades de organizaciones y organismos extraterritoriales                     | 482              | 24            | 17            | 11            | 17            | 18            | 26            | 10            | 21                   | 14               | 12            |
| No consta   | 733              | 18            | 14            | 8             | 22            | 14            | 28            | 19            | 20                   | 9                | 58            |

4.2. Afiliados residentes en la Ciudad de Madrid, que trabajan en la Comunidad de Madrid, según Regímenes, Grupos de edad, Nacionalidad, Sector de actividad económica, Sección de actividad económica, Grupo de cotización, Duración del contrato, Jornada del contrato y Número de trabajadores de la empresa, por Distrito y Sexo, a 1 de enero de 2014

(Continúa)

|   | 11.           | 12.           | 13.                | 14.           | 15.           | 16.           | 17.           | 18.               | 19.           | 20.                 | 21.          |                |
|---|---------------|---------------|--------------------|---------------|---------------|---------------|---------------|-------------------|---------------|---------------------|--------------|----------------|
| Características   | Carabanchel   | Usera         | Puente de Vallecas | Moratalaz     | Ciudad Lineal | Hortaleza     | Villaverde    | Villa de Vallecas | Vicálvaro     | San Blas-Canillejas | Barajas      | No consta      |
| <b>HOMBRES</b>  | <b>31.448</b> | <b>18.518</b> | <b>32.335</b>      | <b>14.036</b> | <b>31.173</b> | <b>27.848</b> | <b>20.193</b> | <b>10.559</b>     | <b>11.686</b> | <b>24.846</b>       | <b>7.650</b> | <b>128.928</b> |
| <b>Régimen</b>  |               |               |                    |               |               |               |               |                   |               |                     |              |                |
| Régimen General   | 26.657        | 15.754        | 27.652             | 11.920        | 26.104        | 22.737        | 17.589        | 9.036             | 9.939         | 20.772              | 6.404        | 104.321        |
| Régimen Autónomos   | 4.784         | 2.761         | 4.677              | 2.114         | 5.057         | 5.101         | 2.602         | 1.518             | 1.744         | 4.068               | 1.244        | 24.550         |
| Empleados de Hogar  | 0             | 0             | 0                  | 0             | 0             | 0             | 0             | 0                 | 0             | 0                   | 0            | 0              |
| Resto   | 7             | 3             | 6                  | 2             | 12            | 10            | 2             | 5                 | 3             | 6                   | 2            | 57             |
| <b>Grupos de edad</b>   |               |               |                    |               |               |               |               |                   |               |                     |              |                |
| 16 - 19 años  | 115           | 94            | 139                | 35            | 89            | 83            | 82            | 37                | 41            | 71                  | 20           | 450            |
| 20 - 24 años  | 1.373         | 912           | 1.749              | 562           | 1.156         | 990           | 933           | 542               | 408           | 954                 | 224          | 4.275          |
| 25 - 44 años  | 16.930        | 9.946         | 15.895             | 6.673         | 16.114        | 14.752        | 10.630        | 5.583             | 6.386         | 12.419              | 4.206        | 73.313         |
| 45 - 54 años  | 8.224         | 5.010         | 9.330              | 4.352         | 8.482         | 7.541         | 5.813         | 2.708             | 3.532         | 7.812               | 2.114        | 33.554         |
| 55 y más años   | 4.806         | 2.556         | 5.222              | 2.414         | 5.332         | 4.482         | 2.735         | 1.689             | 1.319         | 3.590               | 1.086        | 17.336         |
| No consta   | 0             | 0             | 0                  | 0             | 0             | 0             | 0             | 0                 | 0             | 0                   | 0            | 0              |
| <b>Nacionalidad</b>   |               |               |                    |               |               |               |               |                   |               |                     |              |                |
| España  | 26.854        | 15.569        | 28.338             | 13.072        | 27.682        | 25.895        | 17.416        | 9.550             | 10.751        | 22.826              | 7.088        | 102.482        |
| Resto   | 4.594         | 2.949         | 3.997              | 964           | 3.491         | 1.953         | 2.777         | 1.009             | 935           | 2.020               | 562          | 26.446         |
| <b>Sector de actividad económica</b>  |               |               |                    |               |               |               |               |                   |               |                     |              |                |
| Agricultura y pesca   | 40            | 18            | 27                 | 19            | 28            | 19            | 19            | 9                 | 12            | 12                  | 9            | 173            |
| Industria   | 2.451         | 1.628         | 2.712              | 1.084         | 2.337         | 2.179         | 2.174         | 1.104             | 1.171         | 2.363               | 670          | 9.417          |
| Construcción  | 2.729         | 1.699         | 3.081              | 950           | 1.934         | 1.788         | 1.971         | 1.031             | 1.042         | 1.741               | 369          | 8.861          |
| Servicios   | 26.176        | 15.140        | 26.454             | 11.966        | 26.843        | 23.846        | 16.001        | 8.405             | 9.451         | 20.707              | 6.602        | 110.235        |
| No consta   | 52            | 33            | 61                 | 17            | 31            | 16            | 28            | 10                | 10            | 23                  | 0            | 242            |
| <b>Sección de actividad económica</b>   |               |               |                    |               |               |               |               |                   |               |                     |              |                |
| Agricultura, ganadería, silvicultura y pesca                                      | 40            | 18            | 27                 | 19            | 28            | 19            | 19            | 9                 | 12            | 12                  | 9            | 173            |
| Industrias extractivas  | 6             | 1             | 10                 | 6             | 22            | 36            | 4             | 5                 | 1             | 10                  | 6            | 197            |
| Industria manufacturera   | 2.105         | 1.399         | 2.236              | 937           | 1.995         | 1.800         | 1.893         | 901               | 1.005         | 2.080               | 588          | 7.913          |
| Suministro de energía eléctrica, gas, vapor y aire acondicionado                  | 92            | 31            | 65                 | 60            | 164           | 205           | 63            | 32                | 45            | 106                 | 47           | 520            |
| Suministro de agua, actividades de saneamiento, gestión de residuos               | 248           | 197           | 401                | 81            | 156           | 138           | 214           | 166               | 120           | 167                 | 29           | 787            |
| Construcción  | 2.729         | 1.699         | 3.081              | 950           | 1.934         | 1.788         | 1.971         | 1.031             | 1.042         | 1.741               | 369          | 8.861          |
| Comercio al por mayor y al por menor; reparación de vehículos                     | 5.690         | 3.750         | 6.273              | 2.317         | 4.873         | 4.571         | 3.778         | 2.070             | 2.048         | 4.348               | 1.147        | 21.742         |
| Transporte y almacenamiento   | 2.968         | 1.950         | 3.873              | 1.251         | 2.572         | 2.311         | 2.467         | 1.104             | 1.450         | 2.912               | 1.235        | 9.216          |
| Hostelería  | 2.974         | 1.692         | 2.987              | 837           | 2.438         | 1.526         | 1.543         | 705               | 638           | 1.658               | 527          | 10.673         |
| Información y comunicaciones  | 2.168         | 1.131         | 1.721              | 1.323         | 3.059         | 2.939         | 1.187         | 676               | 998           | 2.265               | 786          | 11.335         |
| Actividades financieras y de seguros  | 919           | 393           | 659                | 673           | 1.600         | 1.815         | 455           | 356               | 412           | 1.046               | 380          | 6.221          |
| Actividades inmobiliarias   | 222           | 118           | 195                | 124           | 282           | 316           | 120           | 64                | 68            | 181                 | 52           | 1.162          |
| Actividades profesionales, científicas y técnicas                                 | 1.926         | 889           | 1.494              | 1.231         | 3.346         | 3.390         | 914           | 589               | 784           | 2.002               | 811          | 13.305         |
| Actividades administrativas y servicios auxiliares                                | 3.660         | 2.172         | 4.100              | 1.401         | 3.070         | 2.483         | 2.535         | 1.240             | 1.162         | 2.511               | 741          | 11.875         |
| Administración Pública y defensa; Seguridad Social obligatoria                    | 1.383         | 735           | 1.220              | 724           | 1.159         | 939           | 796           | 387               | 564           | 975                 | 179          | 5.093          |
| Educación   | 1.151         | 541           | 962                | 657           | 1.364         | 1.146         | 528           | 323               | 389           | 773                 | 295          | 6.032          |
| Actividades sanitarias y de servicios sociales                                    | 1.125         | 615           | 977                | 541           | 1.122         | 941           | 642           | 301               | 364           | 746                 | 190          | 4.735          |
| Actividades artísticas, recreativas y de entrenamiento                            | 562           | 312           | 545                | 251           | 512           | 453           | 247           | 161               | 173           | 425                 | 89           | 2.549          |
| Otros servicios   | 815           | 519           | 882                | 354           | 768           | 607           | 479           | 285               | 269           | 569                 | 119          | 3.679          |
| Acti. hogares como emplea.de personal doméstico; y/o como productora de servicios | 599           | 310           | 552                | 276           | 645           | 386           | 302           | 140               | 126           | 286                 | 44           | 2.444          |
| Actividades de organizaciones y organismos extraterritoriales                     | 14            | 13            | 14                 | 6             | 33            | 23            | 8             | 4                 | 6             | 10                  | 7            | 174            |
| No consta   | 52            | 33            | 61                 | 17            | 31            | 16            | 28            | 10                | 10            | 23                  | 0            | 242            |

NOTA: A partir de 1 de Enero de 2012, según establece la Ley 28/2011 de 22 de Septiembre y el Real Decreto 1620/2011 de 14 de Noviembre, los Regímenes Especial Agrario (cuenta ajena) y Empleados de Hogar se integran en el Régimen General y pasan a denominarse Sistema Especial Agrario y Sistema Especial de Empleados de Hogar.

FUENTE: Tesorería General de la Seguridad Social. Dirección General de Economía, Estadística e Innovación Tecnológica de la Comunidad de Madrid. Elaboración: Ayuntamiento de Madrid. Dirección General de Estadística

4.2. Afiliados residentes en la Ciudad de Madrid, que trabajan en la Comunidad de Madrid, según Regímenes, Grupos de edad, Nacionalidad, Sector de actividad económica, Sección de actividad económica, Grupo de cotización, Duración del contrato, Jornada del contrato y Número de trabajadores de la empresa, por Distrito y Sexo, a 1 de enero de 2014

(Continúa)

| Características  | CIUDAD DE MADRID |                |            |               |               |            |              |                         |                     |            |        |
|--|------------------|----------------|------------|---------------|---------------|------------|--------------|-------------------------|---------------------|------------|--------|
|  | 01. Centro       | 02. Arganzuela | 03. Retiro | 04. Salamanca | 05. Chamartín | 06. Tetuán | 07. Chamberí | 08. Fuencarral-El Pardo | 09. Moncloa-Aravaca | 10. Latina |        |
| <b>HOMBRES</b>   | 493.362          | 18.127         | 20.956     | 14.591        | 16.451        | 16.995     | 19.254       | 15.906                  | 31.188              | 13.176     | 27.833 |
| <b>Grupo de cotización (Sólo R.General)</b>                  |                  |                |            |               |               |            |              |                         |                     |            |        |
| Ingenieros y licenciados. Personal de alta dirección         | 107.047          | 4.370          | 5.763      | 5.384         | 6.394         | 7.387      | 4.343        | 6.047                   | 9.874               | 5.023      | 3.033  |
| Ingenieros técnicos, peritos y ayudantes titulados           | 33.963           | 1.314          | 2.081      | 1.321         | 1.230         | 1.253      | 1.287        | 1.138                   | 2.675               | 994        | 1.827  |
| Jefes administrativos y de taller                            | 41.057           | 1.471          | 2.107      | 1.384         | 1.413         | 1.504      | 1.502        | 1.347                   | 3.101               | 1.133      | 2.221  |
| Ayudantes no titulados                                       | 24.733           | 881            | 1.156      | 673           | 645           | 671        | 832          | 661                     | 1.660               | 530        | 1.658  |
| Oficiales administrativos                                    | 60.588           | 2.350          | 2.791      | 1.740         | 1.836         | 1.837      | 2.334        | 1.754                   | 3.741               | 1.451      | 3.752  |
| Subalternos  | 38.928           | 1.401          | 1.305      | 1.016         | 1.458         | 1.215      | 1.547        | 1.415                   | 1.860               | 826        | 2.520  |
| Auxiliares administrativos                                   | 41.235           | 1.925          | 1.739      | 1.204         | 1.355         | 1.285      | 1.696        | 1.356                   | 2.465               | 1.028      | 2.514  |
| Oficiales de primera y segunda                               | 67.917           | 1.857          | 1.927      | 884           | 934           | 717        | 2.443        | 911                     | 2.933               | 987        | 4.759  |
| Oficiales de tercera y especialistas                         | 39.765           | 1.411          | 1.110      | 489           | 537           | 541        | 1.690        | 608                     | 1.575               | 543        | 2.903  |
| Peones   | 34.320           | 980            | 885        | 429           | 501           | 417        | 1.329        | 525                     | 1.191               | 478        | 2.453  |
| Trabajadores menores de 18 años                              | 22               | 2              | 0          | 0             | 0             | 1          | 2            | 0                       | 0                   | 0          | 0      |
| No consta  | 3.787            | 165            | 92         | 67            | 148           | 167        | 249          | 144                     | 113                 | 183        | 193    |
| <b>Duración del contrato (Sólo R.General)</b>                |                  |                |            |               |               |            |              |                         |                     |            |        |
| Contrato Temporal  | 94.735           | 4.257          | 3.925      | 2.462         | 2.554         | 2.471      | 3.909        | 2.718                   | 5.103               | 2.179      | 5.715  |
| Contrato Indefinido  | 371.002          | 12.874         | 15.535     | 10.986        | 12.801        | 13.438     | 14.389       | 11.970                  | 24.060              | 10.003     | 20.459 |
| No consta  | 27.625           | 996            | 1.496      | 1.143         | 1.096         | 1.086      | 956          | 1.218                   | 2.025               | 994        | 1.659  |
| <b>Jornada del contrato (Sólo R.General)</b>                 |                  |                |            |               |               |            |              |                         |                     |            |        |
| A tiempo parcial   | 73.166           | 3.447          | 2.722      | 1.831         | 1.933         | 1.886      | 2.981        | 2.018                   | 3.677               | 1.686      | 4.488  |
| A tiempo completo  | 390.196          | 13.542         | 16.639     | 11.557        | 13.341        | 13.948     | 15.230       | 12.581                  | 25.359              | 10.440     | 21.525 |
| Fijo discontinuo   | 2.375            | 142            | 99         | 60            | 81            | 75         | 87           | 89                      | 127                 | 56         | 161    |
| No consta  | 27.625           | 996            | 1.496      | 1.143         | 1.096         | 1.086      | 956          | 1.218                   | 2.025               | 994        | 1.659  |
| <b>Número de trabajadores de la empresa (Sólo R.General)</b> |                  |                |            |               |               |            |              |                         |                     |            |        |
| 1 a 2  | 39.068           | 1.639          | 1.272      | 1.214         | 1.924         | 1.736      | 1.662        | 1.722                   | 1.976               | 1.160      | 2.013  |
| 3 a 5  | 32.054           | 1.417          | 1.135      | 762           | 930           | 864        | 1.387        | 918                     | 1.589               | 794        | 1.930  |
| 6 a 9  | 28.007           | 1.311          | 1.047      | 671           | 770           | 819        | 1.222        | 839                     | 1.380               | 616        | 1.662  |
| 10 a 25  | 56.378           | 2.294          | 2.143      | 1.385         | 1.672         | 1.701      | 2.327        | 1.605                   | 3.046               | 1.323      | 3.220  |
| 26 a 49  | 39.914           | 1.620          | 1.595      | 1.112         | 1.317         | 1.391      | 1.650        | 1.211                   | 2.315               | 999        | 2.251  |
| 50 a 249   | 94.498           | 3.368          | 4.218      | 2.865         | 3.235         | 3.430      | 3.521        | 3.074                   | 6.340               | 2.640      | 5.073  |
| 250 a 499  | 44.299           | 1.479          | 2.011      | 1.431         | 1.509         | 1.640      | 1.715        | 1.455                   | 3.213               | 1.215      | 2.381  |
| 500 a 999  | 41.131           | 1.335          | 1.890      | 1.374         | 1.428         | 1.556      | 1.497        | 1.350                   | 2.958               | 1.160      | 2.198  |
| 1.000 y más  | 117.288          | 3.646          | 5.631      | 3.769         | 3.645         | 3.844      | 4.246        | 3.713                   | 8.352               | 3.260      | 7.049  |
| No consta  | 725              | 18             | 14         | 8             | 21            | 14         | 27           | 19                      | 19                  | 9          | 56     |

(Continúa)

| Características  | CIUDAD DE MADRID |           |                        |               |                   |               |                |                       |               |                         |             |           |
|--|------------------|-----------|------------------------|---------------|-------------------|---------------|----------------|-----------------------|---------------|-------------------------|-------------|-----------|
|  | 11. Carabanchel  | 12. Usera | 13. Puente de Vallecas | 14. Moratalaz | 15. Ciudad Lineal | 16. Hortaleza | 17. Villaverde | 18. Villa de Vallecas | 19. Vicálvaro | 20. San Blas-Canillejas | 21. Barajas | No consta |
| <b>HOMBRES</b>   | 26.657           | 15.754    | 27.652                 | 11.920        | 26.104            | 22.737        | 17.589         | 9.036                 | 9.939         | 20.772                  | 6.404       | 104.321   |
| <b>Grupo de cotización (Sólo R.General)</b>                  |                  |           |                        |               |                   |               |                |                       |               |                         |             |           |
| Ingenieros y licenciados. Personal de alta dirección         | 2.314            | 1.099     | 1.434                  | 2.026         | 5.639             | 6.206         | 1.084          | 741                   | 1.130         | 3.455                   | 1.739       | 22.562    |
| Ingenieros técnicos, peritos y ayudantes titulados           | 1.489            | 768       | 1.102                  | 955           | 1.886             | 1.860         | 805            | 462                   | 751           | 1.404                   | 447         | 6.914     |
| Jefes administrativos y de taller                            | 1.798            | 990       | 1.574                  | 1.165         | 2.253             | 2.260         | 1.056          | 660                   | 874           | 1.880                   | 653         | 8.711     |
| Ayudantes no titulados                                       | 1.476            | 776       | 1.320                  | 701           | 1.236             | 1.238         | 924            | 506                   | 583           | 1.108                   | 307         | 5.191     |
| Oficiales administrativos                                    | 3.355            | 1.906     | 3.227                  | 1.682         | 3.270             | 2.955         | 2.109          | 1.137                 | 1.327         | 2.696                   | 902         | 12.436    |
| Subalternos  | 2.476            | 1.529     | 2.710                  | 1.010         | 2.068             | 1.456         | 1.625          | 748                   | 801           | 1.624                   | 487         | 7.831     |
| Auxiliares administrativos                                   | 2.417            | 1.280     | 2.393                  | 1.017         | 2.259             | 1.727         | 1.279          | 830                   | 747           | 1.673                   | 450         | 8.596     |
| Oficiales de primera y segunda                               | 5.149            | 3.251     | 6.477                  | 1.679         | 3.369             | 2.573         | 4.095          | 1.978                 | 1.978         | 3.513                   | 792         | 14.711    |
| Oficiales de tercera y especialistas                         | 3.131            | 2.052     | 3.651                  | 883           | 2.192             | 1.291         | 2.446          | 1.001                 | 886           | 1.833                   | 312         | 8.680     |
| Peones   | 2.798            | 1.972     | 3.566                  | 756           | 1.738             | 1.087         | 2.031          | 934                   | 832           | 1.496                   | 304         | 7.618     |
| Trabajadores menores de 18 años                              | 0                | 3         | 2                      | 1             | 0                 | 1             | 3              | 0                     | 0             | 1                       | 1           | 5         |
| No consta  | 254              | 128       | 196                    | 45            | 194               | 83            | 132            | 39                    | 30            | 89                      | 10          | 1.066     |
| <b>Duración del contrato (Sólo R.General)</b>                |                  |           |                        |               |                   |               |                |                       |               |                         |             |           |
| Contrato Temporal  | 5.983            | 3.653     | 6.592                  | 2.139         | 4.937             | 3.601         | 3.996          | 2.038                 | 1.755         | 3.729                   | 964         | 20.055    |
| Contrato Indefinido  | 19.380           | 11.438    | 20.010                 | 9.028         | 19.873            | 17.988        | 12.844         | 6.629                 | 7.624         | 16.130                  | 5.182       | 78.361    |
| No consta  | 1.294            | 663       | 1.050                  | 753           | 1.294             | 1.148         | 749            | 369                   | 560           | 913                     | 258         | 5.905     |
| <b>Jornada del contrato (Sólo R.General)</b>                 |                  |           |                        |               |                   |               |                |                       |               |                         |             |           |
| A tiempo parcial   | 4.738            | 2.971     | 5.112                  | 1.729         | 3.982             | 2.855         | 2.804          | 1.454                 | 1.186         | 2.894                   | 830         | 15.942    |
| A tiempo completo  | 20.507           | 12.049    | 21.350                 | 9.382         | 20.713            | 18.623        | 13.974         | 7.173                 | 8.152         | 16.893                  | 5.289       | 81.929    |
| Fijo discontinuo   | 118              | 71        | 140                    | 56            | 115               | 111           | 62             | 40                    | 41            | 72                      | 27          | 545       |
| No consta  | 1.294            | 663       | 1.050                  | 753           | 1.294             | 1.148         | 749            | 369                   | 560           | 913                     | 258         | 5.905     |
| <b>Número de trabajadores de la empresa (Sólo R.General)</b> |                  |           |                        |               |                   |               |                |                       |               |                         |             |           |
| 1 a 2  | 2.265            | 1.336     | 2.367                  | 792           | 2.005             | 1.437         | 1.282          | 599                   | 602           | 1.308                   | 311         | 8.446     |
| 3 a 5  | 2.061            | 1.285     | 2.242                  | 740           | 1.628             | 1.265         | 1.211          | 605                   | 579           | 1.230                   | 266         | 7.216     |
| 6 a 9  | 1.726            | 1.128     | 1.892                  | 604           | 1.462             | 1.047         | 1.125          | 570                   | 528           | 1.121                   | 293         | 6.174     |
| 10 a 25  | 3.509            | 2.181     | 3.549                  | 1.266         | 2.945             | 2.363         | 2.225          | 1.089                 | 1.111         | 2.278                   | 640         | 12.506    |
| 26 a 49  | 2.204            | 1.332     | 2.178                  | 944           | 2.141             | 1.776         | 1.500          | 756                   | 818           | 1.657                   | 453         | 8.694     |
| 50 a 249   | 4.809            | 2.669     | 5.022                  | 2.366         | 5.132             | 4.761         | 3.138          | 1.676                 | 1.967         | 4.029                   | 1.269       | 19.896    |
| 250 a 499  | 2.070            | 1.190     | 2.254                  | 1.088         | 2.325             | 2.348         | 1.486          | 749                   | 866           | 1.959                   | 662         | 9.253     |
| 500 a 999  | 1.998            | 1.090     | 2.048                  | 1.088         | 2.203             | 2.082         | 1.315          | 765                   | 851           | 1.803                   | 730         | 8.412     |
| 1.000 y más  | 5.963            | 3.510     | 6.040                  | 3.015         | 6.232             | 5.642         | 4.279          | 2.217                 | 2.607         | 5.364                   | 1.780       | 23.484    |
| No consta  | 52               | 33        | 60                     | 17            | 31                | 16            | 28             | 10                    | 10            | 23                      | 0           | 240       |

NOTA: A partir de 1 de Enero de 2012, según establece la Ley 28/2011 de 22 de Septiembre y el Real Decreto 1620/2011 de 14 de Noviembre, los Regímenes Especial Agrario (cuenta ajena) y Empleados de Hogar se integran en el Régimen General y pasan a denominarse Sistema Especial Agrario y Sistema Especial de Empleados de Hogar.

FUENTE: Tesorería General de la Seguridad Social. Dirección General de Economía, Estadística e Innovación Tecnológica de la Comunidad de Madrid. Elaboración: Ayuntamiento de Madrid. Dirección General de Estadística



4.2. Afiliados residentes en la Ciudad de Madrid, que trabajan en la Comunidad de Madrid, según Regímenes, Grupos de edad, Nacionalidad, Sector de actividad económica, Sección de actividad económica, Grupo de cotización, Duración del contrato, Jornada del contrato y Número de trabajadores de la empresa, por Distrito y Sexo, a 1 de enero de 2014

(Continúa)

| Características   | CIUDAD DE MADRID | 01.           | 02.           | 03.           | 04.           | 05.           | 06.           | 07.           | 08.                 | 09.             | 10.           |
|---|------------------|---------------|---------------|---------------|---------------|---------------|---------------|---------------|---------------------|-----------------|---------------|
|   |                  | Centro        | Arganzuela    | Retiro        | Salamanca     | Chamartín     | Tetuán        | Chamberí      | Fuencarral-El Pardo | Moncloa-Aravaca | Latina        |
| <b>MUJERES</b>  | <b>642.423</b>   | <b>22.378</b> | <b>27.179</b> | <b>20.175</b> | <b>24.370</b> | <b>24.324</b> | <b>27.669</b> | <b>24.230</b> | <b>40.027</b>       | <b>18.565</b>   | <b>36.582</b> |
| <b>Régimen</b>  |                  |               |               |               |               |               |               |               |                     |                 |               |
| Régimen General   | 583.697          | 19.296        | 24.766        | 17.759        | 21.034        | 20.938        | 25.592        | 21.082        | 36.367              | 16.035          | 34.338        |
| Régimen Autónomos   | 58.567           | 3.081         | 2.404         | 2.411         | 3.325         | 3.376         | 2.072         | 3.139         | 3.641               | 2.525           | 2.234         |
| Empleados de Hogar  | 4                | 0             | 0             | 0             | 1             | 0             | 0             | 0             | 0                   | 0               | 0             |
| Resto   | 155              | 1             | 9             | 5             | 10            | 10            | 5             | 9             | 19                  | 5               | 10            |
| <b>Grupos de edad</b>   |                  |               |               |               |               |               |               |               |                     |                 |               |
| 16 - 19 años  | 1.541            | 33            | 49            | 32            | 36            | 44            | 57            | 33            | 63                  | 39              | 79            |
| 20 - 24 años  | 23.108           | 617           | 696           | 535           | 644           | 620           | 933           | 599           | 1.208               | 561             | 1.395         |
| 25 - 44 años  | 351.887          | 13.244        | 14.785        | 10.313        | 12.954        | 13.157        | 15.551        | 13.232        | 22.672              | 9.392           | 19.558        |
| 45 - 54 años  | 168.210          | 5.038         | 7.304         | 5.147         | 6.123         | 6.075         | 6.773         | 5.605         | 9.519               | 5.096           | 9.967         |
| 55 y más años   | 97.677           | 3.446         | 4.345         | 4.148         | 4.613         | 4.428         | 4.355         | 4.761         | 6.565               | 3.477           | 5.583         |
| No consta   | 0                | 0             | 0             | 0             | 0             | 0             | 0             | 0             | 0                   | 0               | 0             |
| <b>Nacionalidad</b>   |                  |               |               |               |               |               |               |               |                     |                 |               |
| España  | 532.751          | 18.420        | 24.084        | 18.381        | 21.047        | 21.233        | 21.961        | 21.025        | 36.292              | 15.994          | 29.684        |
| Resto   | 109.672          | 3.958         | 3.095         | 1.794         | 3.323         | 3.091         | 5.708         | 3.205         | 3.735               | 2.571           | 6.898         |
| <b>Sector de actividad económica</b>  |                  |               |               |               |               |               |               |               |                     |                 |               |
| Agricultura y pesca   | 406              | 15            | 19            | 25            | 37            | 24            | 15            | 29            | 22                  | 12              | 13            |
| Industria   | 20.885           | 521           | 946           | 768           | 806           | 910           | 787           | 751           | 1.482               | 648             | 846           |
| Construcción  | 10.114           | 277           | 460           | 392           | 437           | 492           | 390           | 342           | 769                 | 317             | 458           |
| Servicios   | 610.670          | 21.550        | 25.739        | 18.978        | 23.079        | 22.886        | 26.461        | 23.094        | 37.740              | 17.582          | 35.224        |
| No consta   | 348              | 15            | 15            | 12            | 11            | 12            | 16            | 14            | 14                  | 6               | 41            |
| <b>Sección de actividad económica</b>   |                  |               |               |               |               |               |               |               |                     |                 |               |
| Agricultura, ganadería, silvicultura y pesca                                      | 406              | 15            | 19            | 25            | 37            | 24            | 15            | 29            | 22                  | 12              | 13            |
| Industrias extractivas  | 266              | 8             | 11            | 15            | 14            | 15            | 15            | 8             | 22                  | 10              | 2             |
| Industria manufacturera   | 17.646           | 444           | 800           | 630           | 661           | 707           | 631           | 585           | 1.211               | 545             | 746           |
| Suministro de energía eléctrica, gas, vapor y aire acondicionado                  | 1.755            | 42            | 86            | 82            | 104           | 147           | 72            | 89            | 157                 | 57              | 43            |
| Suministro de agua, actividades de saneamiento, gestión de residuos               | 1.218            | 27            | 49            | 41            | 27            | 41            | 69            | 69            | 92                  | 36              | 55            |
| Construcción  | 10.114           | 277           | 460           | 392           | 437           | 492           | 390           | 342           | 769                 | 317             | 458           |
| Comercio al por mayor y al por menor, reparación de vehículos                     | 86.416           | 2.906         | 3.320         | 2.402         | 2.997         | 2.862         | 3.259         | 2.728         | 5.072               | 2.182           | 4.787         |
| Transporte y almacenamiento   | 15.177           | 353           | 637           | 440           | 436           | 459           | 440           | 380           | 807                 | 310             | 813           |
| Hostelería  | 41.136           | 2.201         | 1.508         | 661           | 864           | 856           | 2.129         | 1.010         | 1.715               | 726             | 2.608         |
| Información y comunicaciones  | 35.318           | 1.615         | 1.868         | 1.318         | 1.507         | 1.589         | 1.442         | 1.543         | 2.863               | 1.126           | 1.581         |
| Actividades financieras y de seguros  | 28.927           | 783           | 1.485         | 1.271         | 1.574         | 1.706         | 1.150         | 1.399         | 2.489               | 1.057           | 1.292         |
| Actividades inmobiliarias   | 5.938            | 235           | 249           | 274           | 446           | 389           | 198           | 332           | 406                 | 293             | 232           |
| Actividades profesionales, científicas y técnicas                                 | 61.119           | 2.664         | 2.755         | 2.400         | 3.570         | 3.715         | 2.796         | 3.495         | 4.569               | 2.236           | 2.528         |
| Actividades administrativas y servicios auxiliares                                | 65.248           | 1.841         | 2.179         | 1.349         | 1.706         | 1.623         | 2.658         | 1.663         | 3.567               | 1.333           | 4.085         |
| Administración Pública y defensa; Seguridad Social obligatoria                    | 31.939           | 1.120         | 1.913         | 1.412         | 1.335         | 1.273         | 1.200         | 1.442         | 1.992               | 1.050           | 2.081         |
| Educación   | 48.823           | 2.068         | 2.566         | 2.023         | 1.958         | 2.026         | 1.899         | 2.233         | 3.541               | 1.769           | 2.730         |
| Actividades sanitarias y de servicios sociales                                    | 76.712           | 2.174         | 3.763         | 2.993         | 2.657         | 2.557         | 3.111         | 2.820         | 5.772               | 2.294           | 4.731         |
| Actividades artísticas, recreativas y de entretenimiento                          | 9.059            | 732           | 495           | 343           | 365           | 366           | 344           | 417           | 479                 | 306             | 482           |
| Otros servicios   | 22.241           | 851           | 793           | 611           | 795           | 699           | 926           | 874           | 1.204               | 605             | 1.245         |
| Acti. hogares como emplea.de personal doméstico; y/o como productora de servicios | 82.059           | 1.969         | 2.190         | 1.461         | 2.839         | 2.742         | 4.893         | 2.729         | 3.235               | 2.270           | 6.010         |
| Actividades de organizaciones y organismos extraterritoriales                     | 558              | 38            | 18            | 20            | 30            | 24            | 16            | 29            | 29                  | 25              | 19            |
| No consta   | 348              | 15            | 15            | 12            | 11            | 12            | 16            | 14            | 14                  | 6               | 41            |

4.2. Afiliados residentes en la Ciudad de Madrid, que trabajan en la Comunidad de Madrid, según Regímenes, Grupos de edad, Nacionalidad, Sector de actividad económica, Sección de actividad económica, Grupo de cotización, Duración del contrato, Jornada del contrato y Número de trabajadores de la empresa, por Distrito y Sexo, a 1 de enero de 2014

(Continúa)

|   | 11.           | 12.           | 13.                | 14.           | 15.           | 16.           | 17.           | 18.               | 19.           | 20.                 | 21.          |                |
|---|---------------|---------------|--------------------|---------------|---------------|---------------|---------------|-------------------|---------------|---------------------|--------------|----------------|
| Características   | Carabanchel   | Usera         | Puente de Vallecas | Moratalaz     | Ciudad Lineal | Hortaleza     | Villaverde    | Villa de Vallecas | Vicálvaro     | San Blas-Canillejas | Barajas      | No consta      |
| <b>MUJERES</b>  | <b>36.354</b> | <b>20.705</b> | <b>35.092</b>      | <b>15.069</b> | <b>36.635</b> | <b>29.064</b> | <b>21.233</b> | <b>10.888</b>     | <b>11.539</b> | <b>25.818</b>       | <b>7.673</b> | <b>126.854</b> |
| <b>Régimen</b>  |               |               |                    |               |               |               |               |                   |               |                     |              |                |
| Régimen General   | 34.235        | 19.419        | 33.188             | 14.053        | 33.669        | 26.180        | 20.124        | 10.242            | 10.933        | 23.950              | 6.960        | 113.537        |
| Régimen Autónomos   | 2.113         | 1.284         | 1.900              | 1.012         | 2.962         | 2.878         | 1.106         | 645               | 603           | 1.866               | 711          | 13.279         |
| Empleados de Hogar  | 0             | 0             | 1                  | 0             | 0             | 0             | 0             | 0                 | 0             | 0                   | 0            | 2              |
| Resto   | 6             | 2             | 3                  | 4             | 4             | 6             | 3             | 1                 | 3             | 2                   | 2            | 36             |
| <b>Grupos de edad</b>   |               |               |                    |               |               |               |               |                   |               |                     |              |                |
| 16 - 19 años  | 109           | 67            | 126                | 36            | 87            | 70            | 69            | 37                | 38            | 58                  | 22           | 357            |
| 20 - 24 años  | 1.442         | 935           | 1.778              | 564           | 1.243         | 1.028         | 999           | 522               | 429           | 1.036               | 218          | 5.106          |
| 25 - 44 años  | 19.868        | 11.531        | 17.832             | 7.350         | 18.772        | 15.850        | 11.551        | 5.880             | 6.648         | 13.564              | 4.407        | 73.776         |
| 45 - 54 años  | 9.781         | 5.556         | 10.409             | 4.671         | 10.430        | 7.825         | 6.106         | 2.959             | 3.286         | 7.831               | 2.056        | 30.653         |
| 55 y más años   | 5.154         | 2.616         | 4.947              | 2.448         | 6.103         | 4.291         | 2.508         | 1.490             | 1.138         | 3.329               | 970          | 16.962         |
| No consta   | 0             | 0             | 0                  | 0             | 0             | 0             | 0             | 0                 | 0             | 0                   | 0            | 0              |
| <b>Nacionalidad</b>   |               |               |                    |               |               |               |               |                   |               |                     |              |                |
| España  | 28.467        | 16.048        | 28.930             | 13.383        | 30.650        | 26.074        | 17.111        | 9.381             | 10.066        | 22.749              | 6.875        | 94.896         |
| Resto   | 7.887         | 4.657         | 6.162              | 1.686         | 5.985         | 2.990         | 4.122         | 1.507             | 1.473         | 3.069               | 798          | 31.958         |
| <b>Sector de actividad económica</b>  |               |               |                    |               |               |               |               |                   |               |                     |              |                |
| Agricultura y pesca   | 21            | 10            | 15                 | 8             | 20            | 14            | 6             | 5                 | 5             | 9                   | 3            | 79             |
| Industria   | 960           | 673           | 878                | 480           | 1.256         | 1.190         | 648           | 341               | 433           | 1.153               | 352          | 4.056          |
| Construcción  | 460           | 281           | 431                | 224           | 582           | 627           | 278           | 149               | 213           | 455                 | 128          | 1.952          |
| Servicios   | 34.897        | 19.729        | 33.754             | 14.349        | 34.763        | 27.225        | 20.284        | 10.388            | 10.886        | 24.193              | 7.188        | 120.681        |
| No consta   | 16            | 12            | 14                 | 8             | 14            | 8             | 17            | 5                 | 2             | 8                   | 2            | 86             |
| <b>Sección de actividad económica</b>   |               |               |                    |               |               |               |               |                   |               |                     |              |                |
| Agricultura, ganadería, silvicultura y pesca                                      | 21            | 10            | 15                 | 8             | 20            | 14            | 6             | 5                 | 5             | 9                   | 3            | 79             |
| Industrias extractivas  | 7             | 2             | 4                  | 4             | 15            | 18            | 4             | 2                 | 1             | 13                  | 5            | 71             |
| Industria manufacturera   | 849           | 592           | 763                | 415           | 1.039         | 969           | 583           | 290               | 380           | 1.012               | 305          | 3.489          |
| Suministro de energía eléctrica, gas, vapor y aire acondicionado                  | 42            | 31            | 30                 | 31            | 132           | 143           | 24            | 18                | 27            | 64                  | 37           | 297            |
| Suministro de agua, actividades de saneamiento, gestión de residuos               | 62            | 48            | 81                 | 30            | 70            | 60            | 37            | 31                | 25            | 64                  | 5            | 199            |
| Construcción  | 460           | 281           | 431                | 224           | 582           | 627           | 278           | 149               | 213           | 455                 | 128          | 1.952          |
| Comercio al por mayor y al por menor; reparación de vehículos                     | 4.981         | 3.208         | 5.369              | 2.130         | 4.672         | 4.176         | 3.066         | 1.806             | 1.710         | 3.795               | 1.131        | 17.857         |
| Transporte y almacenamiento   | 782           | 493           | 839                | 420           | 912           | 893           | 578           | 309               | 386           | 1.002               | 680          | 2.808          |
| Hostelería  | 2.893         | 1.724         | 3.084              | 862           | 2.337         | 1.444         | 1.839         | 764               | 762           | 1.653               | 517          | 8.979          |
| Información y comunicaciones  | 1.360         | 736           | 1.064              | 788           | 2.118         | 2.004         | 770           | 437               | 646           | 1.589               | 505          | 6.849          |
| Actividades financieras y de seguros  | 1.071         | 501           | 717                | 680           | 1.641         | 1.788         | 547           | 352               | 472           | 1.133               | 452          | 5.367          |
| Actividades inmobiliarias   | 216           | 85            | 205                | 114           | 329           | 311           | 104           | 60                | 68            | 174                 | 67           | 1.151          |
| Actividades profesionales, científicas y técnicas                                 | 2.183         | 1.072         | 1.837              | 1.290         | 3.493         | 3.194         | 1.154         | 712               | 910           | 2.080               | 746          | 11.720         |
| Actividades administrativas y servicios auxiliares                                | 4.402         | 2.829         | 5.524              | 1.599         | 3.836         | 2.788         | 3.127         | 1.387             | 1.298         | 3.236               | 806          | 12.412         |
| Administración Pública y defensa; Seguridad Social obligatoria                    | 1.757         | 755           | 1.436              | 950           | 1.754         | 1.416         | 865           | 478               | 651           | 1.235               | 281          | 5.543          |
| Educación   | 2.371         | 1.158         | 1.922              | 1.205         | 2.692         | 2.292         | 1.152         | 708               | 792           | 1.741               | 568          | 9.409          |
| Actividades sanitarias y de servicios sociales                                    | 4.654         | 2.470         | 4.243              | 2.054         | 4.260         | 3.208         | 2.764         | 1.462             | 1.468         | 2.816               | 693          | 13.748         |
| Actividades artísticas, recreativas y de entrenamiento                            | 430           | 218           | 435                | 184           | 457           | 397           | 194           | 143               | 106           | 328                 | 78           | 1.760          |
| Otros servicios   | 1.272         | 794           | 1.492              | 491           | 1.218         | 954           | 721           | 450               | 428           | 892                 | 206          | 4.720          |
| Acti. hogares como emplea.de personal doméstico; y/o como productora de servicios | 6.507         | 3.672         | 5.576              | 1.573         | 5.012         | 2.337         | 3.393         | 1.315             | 1.185         | 2.496               | 453          | 18.202         |
| Actividades de organizaciones y organismos extraterritoriales                     | 18            | 14            | 11                 | 9             | 32            | 23            | 10            | 5                 | 4             | 23                  | 5            | 156            |
| No consta   | 16            | 12            | 14                 | 8             | 14            | 8             | 17            | 5                 | 2             | 8                   | 2            | 86             |

NOTA: A partir de 1 de Enero de 2012, según establece la Ley 28/2011 de 22 de Septiembre y el Real Decreto 1620/2011 de 14 de Noviembre, los Regímenes Especial Agrario (cuenta ajena) y Empleados de Hogar se integran en el Régimen General y pasan a denominarse Sistema Especial Agrario y Sistema Especial de Empleados de Hogar.

FUENTE: Tesorería General de la Seguridad Social. Dirección General de Economía, Estadística e Innovación Tecnológica de la Comunidad de Madrid. Elaboración: Ayuntamiento de Madrid. Dirección General de Estadística

4.2. Afiliados residentes en la Ciudad de Madrid, que trabajan en la Comunidad de Madrid, según Regímenes, Grupos de edad, Nacionalidad, Sector de actividad económica, Sección de actividad económica, Grupo de cotización, Duración del contrato, Jornada del contrato y Número de trabajadores de la empresa, por Distrito y Sexo, a 1 de enero de 2014

| Características  | (Conclusión)     |               |                |               |               |               |               |               |                         |                     |               |
|--|------------------|---------------|----------------|---------------|---------------|---------------|---------------|---------------|-------------------------|---------------------|---------------|
|  | CIUDAD DE MADRID | 01. Centro    | 02. Arganzuela | 03. Retiro    | 04. Salamanca | 05. Chamartín | 06. Tetuán    | 07. Chamberí  | 08. Fuencarral-El Pardo | 09. Moncloa-Aravaca | 10. Latina    |
| <b>MUJERES</b>   | <b>583.697</b>   | <b>19.296</b> | <b>24.766</b>  | <b>17.759</b> | <b>21.034</b> | <b>20.938</b> | <b>25.592</b> | <b>21.082</b> | <b>36.367</b>           | <b>16.035</b>       | <b>34.338</b> |
| <b>Grupo de cotización (Sólo R.General)</b>                  |                  |               |                |               |               |               |               |               |                         |                     |               |
| Ingenieros y licenciados. Personal de alta dirección         | 90.370           | 3.967         | 5.057          | 4.930         | 5.933         | 6.405         | 3.916         | 6.199         | 8.206                   | 4.142               | 2.694         |
| Ingenieros técnicos, peritos y ayudantes titulados           | 50.517           | 1.658         | 3.086          | 2.304         | 2.024         | 2.050         | 1.964         | 2.065         | 4.277                   | 1.563               | 2.845         |
| Jefes administrativos y de taller                            | 31.171           | 1.216         | 1.758          | 1.332         | 1.425         | 1.450         | 1.282         | 1.383         | 2.454                   | 1.044               | 1.479         |
| Ayudantes no titulados                                       | 19.400           | 690           | 943            | 577           | 665           | 710           | 763           | 644           | 1.348                   | 526                 | 1.181         |
| Oficiales administrativos                                    | 89.426           | 2.944         | 4.093          | 2.781         | 3.197         | 3.012         | 3.647         | 3.016         | 5.899                   | 2.263               | 5.320         |
| Subalternos  | 25.102           | 851           | 890            | 605           | 765           | 580           | 965           | 761           | 1.267                   | 533                 | 1.765         |
| Auxiliares administrativos                                   | 95.388           | 3.068         | 3.772          | 2.480         | 2.799         | 2.719         | 3.914         | 2.768         | 5.652                   | 2.286               | 6.229         |
| Oficiales de primera y segunda                               | 22.842           | 948           | 840            | 381           | 446           | 411           | 974           | 501           | 1.023                   | 394                 | 1.500         |
| Oficiales de tercera y especialistas                         | 24.598           | 875           | 781            | 394           | 413           | 369           | 1.171         | 488           | 1.013                   | 368                 | 1.644         |
| Peones   | 54.948           | 1.254         | 1.429          | 630           | 731           | 617           | 2.201         | 776           | 2.097                   | 715                 | 3.703         |
| Trabajadores menores de 18 años                              | 12               | 0             | 2              | 0             | 0             | 0             | 0             | 1             | 0                       | 0                   | 0             |
| No consta  | 79.923           | 1.825         | 2.115          | 1.345         | 2.636         | 2.615         | 4.795         | 2.480         | 3.131                   | 2.201               | 5.978         |
| <b>Duración del contrato (Sólo R.General)</b>                |                  |               |                |               |               |               |               |               |                         |                     |               |
| Contrato Temporal  | 118.079          | 4.534         | 5.043          | 3.319         | 3.579         | 3.376         | 5.227         | 3.977         | 6.627                   | 2.857               | 7.423         |
| Contrato Indefinido  | 419.748          | 13.295        | 16.762         | 12.263        | 15.458        | 15.596        | 18.579        | 14.964        | 25.928                  | 11.380              | 24.231        |
| No consta  | 45.870           | 1.467         | 2.961          | 2.177         | 1.997         | 1.966         | 1.786         | 2.141         | 3.812                   | 1.798               | 2.684         |
| <b>Jornada del contrato (Sólo R.General)</b>                 |                  |               |                |               |               |               |               |               |                         |                     |               |
| A tiempo parcial   | 171.187          | 5.260         | 5.822          | 3.572         | 4.128         | 3.875         | 7.603         | 4.324         | 8.010                   | 3.459               | 11.866        |
| A tiempo completo  | 357.600          | 12.325        | 15.712         | 11.827        | 14.776        | 14.960        | 15.923        | 14.452        | 24.026                  | 10.603              | 19.106        |
| Fijo discontinuo   | 9.040            | 244           | 271            | 183           | 133           | 137           | 280           | 165           | 519                     | 175                 | 682           |
| No consta  | 45.870           | 1.467         | 2.961          | 2.177         | 1.997         | 1.966         | 1.786         | 2.141         | 3.812                   | 1.798               | 2.684         |
| <b>Numero de trabajadores de la empresa (Sólo R.General)</b> |                  |               |                |               |               |               |               |               |                         |                     |               |
| 1 a 2  | 108.880          | 3.125         | 3.253          | 2.252         | 3.979         | 3.802         | 6.008         | 3.784         | 4.676                   | 3.058               | 7.555         |
| 3 a 5  | 30.639           | 1.299         | 1.256          | 839           | 1.197         | 1.171         | 1.368         | 1.183         | 1.586                   | 795                 | 1.739         |
| 6 a 9  | 24.528           | 1.036         | 1.015          | 744           | 901           | 890           | 1.035         | 912           | 1.298                   | 633                 | 1.406         |
| 10 a 25  | 48.120           | 2.041         | 2.080          | 1.439         | 1.824         | 1.704         | 2.173         | 1.771         | 2.737                   | 1.264               | 2.562         |
| 26 a 49  | 36.671           | 1.424         | 1.558          | 1.195         | 1.401         | 1.362         | 1.528         | 1.383         | 2.269                   | 958                 | 1.968         |
| 50 a 249   | 99.598           | 3.471         | 4.411          | 3.304         | 3.838         | 3.903         | 4.300         | 3.871         | 7.003                   | 2.832               | 5.338         |
| 250 a 499  | 52.645           | 1.694         | 2.349          | 1.766         | 1.896         | 1.987         | 2.240         | 1.876         | 3.591                   | 1.345               | 2.960         |
| 500 a 999  | 45.747           | 1.406         | 2.133          | 1.625         | 1.772         | 1.764         | 1.714         | 1.754         | 3.200                   | 1.359               | 2.553         |
| 1.000 y más  | 136.525          | 3.785         | 6.696          | 4.583         | 4.216         | 4.343         | 5.210         | 4.534         | 9.993                   | 3.785               | 8.216         |
| No consta  | 344              | 15            | 15             | 12            | 10            | 12            | 16            | 14            | 14                      | 6                   | 41            |

| Características  | (Conclusión)    |               |                        |               |                   |               |                |                       |               |                         |              |                |
|--|-----------------|---------------|------------------------|---------------|-------------------|---------------|----------------|-----------------------|---------------|-------------------------|--------------|----------------|
|  | 11. Carabanchel | 12. Usera     | 13. Puente de Vallecas | 14. Moratalaz | 15. Ciudad Lineal | 16. Hortaleza | 17. Villaverde | 18. Villa de Vallecas | 19. Vicálvaro | 20. San Blas-Canillejas | 21. Barajas  | No consta      |
| <b>MUJERES</b>   | <b>34.235</b>   | <b>19.419</b> | <b>33.188</b>          | <b>14.053</b> | <b>33.669</b>     | <b>26.180</b> | <b>20.124</b>  | <b>10.242</b>         | <b>10.933</b> | <b>23.950</b>           | <b>6.960</b> | <b>113.537</b> |
| <b>Grupo de cotización (Sólo R.General)</b>                  |                 |               |                        |               |                   |               |                |                       |               |                         |              |                |
| Ingenieros y licenciados. Personal de alta dirección         | 2.117           | 936           | 1.248                  | 1.649         | 4.962             | 4.813         | 892            | 595                   | 949           | 2.742                   | 1.326        | 16.692         |
| Ingenieros técnicos, peritos y ayudantes titulados           | 2.445           | 1.148         | 1.601                  | 1.410         | 2.915             | 2.491         | 1.181          | 748                   | 937           | 1.913                   | 666          | 9.226          |
| Jefes administrativos y de taller                            | 1.248           | 620           | 902                    | 786           | 1.776             | 1.744         | 654            | 387                   | 567           | 1.304                   | 473          | 5.887          |
| Ayudantes no titulados                                       | 1.126           | 577           | 999                    | 496           | 1.092             | 998           | 602            | 330                   | 385           | 845                     | 228          | 3.675          |
| Oficiales administrativos                                    | 4.829           | 2.632         | 4.404                  | 2.497         | 5.168             | 4.728         | 2.888          | 1.717                 | 1.972         | 4.184                   | 1.457        | 16.778         |
| Subalternos  | 1.742           | 1.031         | 1.958                  | 623           | 1.378             | 1.019         | 1.142          | 552                   | 530           | 1.059                   | 315          | 4.771          |
| Auxiliares administrativos                                   | 6.134           | 3.421         | 5.972                  | 2.561         | 5.741             | 4.674         | 3.541          | 1.942                 | 2.044         | 4.357                   | 1.072        | 18.242         |
| Oficiales de primera y segunda                               | 1.675           | 1.037         | 1.917                  | 536           | 1.208             | 862           | 1.092          | 542                   | 494           | 1.072                   | 298          | 4.691          |
| Oficiales de tercera y especialistas                         | 1.958           | 1.238         | 2.174                  | 611           | 1.467             | 812           | 1.288          | 545                   | 509           | 1.112                   | 247          | 5.121          |
| Peones   | 4.504           | 3.140         | 6.559                  | 1.332         | 3.106             | 1.780         | 3.473          | 1.589                 | 1.382         | 2.894                   | 430          | 10.606         |
| Trabajadores menores de 18 años                              | 0               | 0             | 2                      | 0             | 0                 | 0             | 0              | 1                     | 1             | 1                       | 0            | 4              |
| No consta  | 6.457           | 3.639         | 5.452                  | 1.552         | 4.856             | 2.259         | 3.371          | 1.294                 | 1.163         | 2.467                   | 448          | 17.844         |
| <b>Duración del contrato (Sólo R.General)</b>                |                 |               |                        |               |                   |               |                |                       |               |                         |              |                |
| Contrato Temporal  | 7.430           | 4.339         | 7.629                  | 2.832         | 6.645             | 4.806         | 4.503          | 2.295                 | 2.206         | 4.634                   | 1.279        | 23.519         |
| Contrato Indefinido  | 24.673          | 14.072        | 23.991                 | 9.977         | 24.508            | 19.328        | 14.426         | 7.318                 | 7.960         | 17.774                  | 5.264        | 82.001         |
| No consta  | 2.132           | 1.008         | 1.568                  | 1.244         | 2.516             | 2.046         | 1.195          | 629                   | 767           | 1.542                   | 417          | 8.017          |
| <b>Jornada del contrato (Sólo R.General)</b>                 |                 |               |                        |               |                   |               |                |                       |               |                         |              |                |
| A tiempo parcial   | 12.769          | 7.731         | 13.616                 | 4.223         | 10.216            | 6.418         | 7.822          | 3.673                 | 3.413         | 7.289                   | 1.660        | 34.438         |
| A tiempo completo  | 18.700          | 10.247        | 17.135                 | 8.320         | 20.520            | 17.270        | 10.617         | 5.643                 | 6.470         | 14.615                  | 4.793        | 69.560         |
| Fijo discontinuo   | 634             | 433           | 869                    | 266           | 417               | 446           | 490            | 297                   | 283           | 504                     | 90           | 1.522          |
| No consta  | 2.132           | 1.008         | 1.568                  | 1.244         | 2.516             | 2.046         | 1.195          | 629                   | 767           | 1.542                   | 417          | 8.017          |
| <b>Numero de trabajadores de la empresa (Sólo R.General)</b> |                 |               |                        |               |                   |               |                |                       |               |                         |              |                |
| 1 A 2  | 8.021           | 4.606         | 7.113                  | 2.130         | 6.581             | 3.562         | 4.221          | 1.776                 | 1.640         | 3.546                   | 734          | 23.458         |
| 3 a 5  | 1.796           | 1.149         | 1.753                  | 706           | 1.698             | 1.248         | 1.002          | 579                   | 541           | 1.093                   | 300          | 6.341          |
| 6 a 9  | 1.402           | 862           | 1.481                  | 539           | 1.355             | 946           | 853            | 428                   | 425           | 963                     | 290          | 5.114          |
| 10 a 25  | 2.728           | 1.561         | 2.688                  | 1.130         | 2.703             | 2.077         | 1.562          | 901                   | 881           | 1.990                   | 531          | 9.773          |
| 26 a 49  | 2.071           | 1.122         | 1.910                  | 874           | 2.137             | 1.743         | 1.233          | 635                   | 649           | 1.525                   | 426          | 7.300          |
| 50 a 249   | 5.160           | 2.766         | 5.068                  | 2.460         | 5.827             | 5.151         | 3.000          | 1.640                 | 1.869         | 4.210                   | 1.338        | 18.838         |
| 250 a 499  | 2.629           | 1.393         | 2.851                  | 1.466         | 3.030             | 2.824         | 1.675          | 961                   | 1.214         | 2.386                   | 802          | 9.710          |
| 500 a 999  | 2.430           | 1.295         | 2.397                  | 1.144         | 2.593             | 2.206         | 1.462          | 891                   | 846           | 2.012                   | 791          | 8.400          |
| 1.000 y más  | 7.982           | 4.653         | 7.914                  | 3.596         | 7.731             | 6.415         | 5.099          | 2.426                 | 2.866         | 6.217                   | 1.746        | 24.519         |
| No consta  | 16              | 12            | 13                     | 8             | 14                | 8             | 17             | 5                     | 2             | 8                       | 2            | 84             |

NOTA: A partir de 1 de Enero de 2012, según establece la Ley 28/2011 de 22 de Septiembre y el Real Decreto 1620/2011 de 14 de Noviembre, los Regímenes Especial Agrario (cuenta ajena) y Empleados de Hogar se integran en el Régimen General y pasan a denominarse Sistema Especial Agrario y Sistema Especial de Empleados de Hogar.

FUENTE: Tesorería General de la Seguridad Social. Dirección General de Economía, Estadística e Innovación Tecnológica de la Comunidad de Madrid. Elaboración: Ayuntamiento de Madrid. Dirección General de Estadística

4.3. Afiliados que trabajan en la Ciudad de Madrid según Regímenes, Grupos de edad, Nacionalidad, Sector de actividad económica, Sección de actividad económica, Grupo de cotización, Duración del contrato, Jornada del contrato y Número de trabajadores de la empresa, por Distrito y Sexo, a 1 de enero 2014

(Continúa)

| Características   | Distrito de residencia |                |                |               |                |                |                |                |                          |                             |               |
|---|------------------------|----------------|----------------|---------------|----------------|----------------|----------------|----------------|--------------------------|-----------------------------|---------------|
|   | 01. CIUDAD DE MADRID   | 02. Centro     | 03. Arganzuela | 04. Retiro    | 05. Salamanca  | 06. Chamartín  | 07. Tetuán     | 08. Chamberí   | 09. Fuencarral- El Pardo | 10. Moncloa- Aravaca Latina |               |
| <b>AMBOS SEXOS</b>  | <b>1.709.151</b>       | <b>141.493</b> | <b>83.151</b>  | <b>84.424</b> | <b>162.469</b> | <b>174.743</b> | <b>100.281</b> | <b>126.210</b> | <b>81.791</b>            | <b>94.887</b>               | <b>27.903</b> |
| <b>Régimen</b>  |                        |                |                |               |                |                |                |                |                          |                             |               |
| Régimen General   | 1.523.763              | 128.278        | 77.156         | 79.060        | 150.981        | 165.160        | 91.639         | 116.388        | 74.977                   | 89.072                      | 19.832        |
| Régimen Autónomos   | 183.135                | 13.182         | 5.990          | 5.333         | 11.178         | 9.317          | 8.448          | 9.689          | 6.790                    | 5.527                       | 7.201         |
| Empleados de Hogar  | 4                      | 0              | 0              | 0             | 0              | 0              | 0              | 0              | 0                        | 0                           | 0             |
| Resto   | 2.249                  | 33             | 5              | 31            | 310            | 266            | 194            | 133            | 24                       | 288                         | 870           |
| <b>Grupos de edad</b>   |                        |                |                |               |                |                |                |                |                          |                             |               |
| 16 - 19 años  | 4.798                  | 481            | 147            | 257           | 421            | 583            | 276            | 263            | 214                      | 336                         | 87            |
| 20 - 24 años  | 68.364                 | 6.088          | 2.077          | 3.397         | 7.555          | 6.343          | 3.933          | 4.512          | 3.768                    | 4.129                       | 1.137         |
| 25 - 44 años  | 947.194                | 78.195         | 44.932         | 41.863        | 93.481         | 91.287         | 58.908         | 69.595         | 48.628                   | 48.761                      | 14.472        |
| 45 - 54 años  | 433.401                | 36.457         | 23.532         | 23.409        | 37.503         | 48.170         | 24.411         | 31.705         | 18.819                   | 25.117                      | 7.663         |
| 55 y más años   | 255.394                | 20.272         | 12.463         | 15.498        | 23.509         | 28.360         | 12.753         | 20.135         | 10.362                   | 16.544                      | 4.544         |
| No consta   | 0                      | 0              | 0              | 0             | 0              | 0              | 0              | 0              | 0                        | 0                           | 0             |
| <b>Nacionalidad</b>   |                        |                |                |               |                |                |                |                |                          |                             |               |
| España  | 1.494.546              | 122.070        | 74.653         | 75.664        | 143.566        | 153.432        | 88.057         | 109.848        | 68.797                   | 82.708                      | 22.588        |
| Resto   | 214.605                | 19.423         | 8.498          | 8.760         | 18.903         | 21.311         | 12.224         | 16.362         | 12.994                   | 12.179                      | 5.315         |
| <b>Sector de actividad económica</b>  |                        |                |                |               |                |                |                |                |                          |                             |               |
| Agricultura y pesca   | 1.698                  | 27             | 22             | 73            | 98             | 261            | 100            | 77             | 17                       | 32                          | 94            |
| Industria   | 76.001                 | 2.096          | 3.814          | 3.968         | 4.869          | 5.859          | 3.072          | 5.370          | 2.833                    | 944                         | 805           |
| Construcción  | 73.525                 | 1.994          | 2.680          | 2.099         | 6.187          | 6.603          | 7.708          | 2.508          | 5.561                    | 1.938                       | 1.945         |
| Servicios   | 1.557.923              | 137.376        | 76.635         | 78.284        | 151.315        | 162.020        | 89.401         | 118.255        | 73.380                   | 91.973                      | 25.059        |
| No consta   | 4                      | 0              | 0              | 0             | 0              | 0              | 0              | 0              | 0                        | 0                           | 0             |
| <b>Sección de actividad económica</b>   |                        |                |                |               |                |                |                |                |                          |                             |               |
| Agricultura, ganadería, silvicultura y pesca                                      | 1.698                  | 27             | 22             | 73            | 98             | 261            | 100            | 77             | 17                       | 32                          | 94            |
| Industrias extractivas  | 1.464                  | 12             | 886            | 9             | 21             | 32             | 119            | 8              | 2                        | 1                           | 0             |
| Industria manufacturera   | 55.931                 | 1.994          | 2.145          | 1.307         | 4.317          | 5.244          | 2.646          | 2.690          | 2.703                    | 902                         | 797           |
| Suministro de energía eléctrica, gas, vapor y aire acondicionado                  | 6.356                  | 85             | 591            | 8             | 523            | 58             | 35             | 28             | 17                       | 29                          | 1             |
| Suministro de agua, actividades de saneamiento, gestión de residuos               | 12.250                 | 5              | 192            | 2.644         | 8              | 525            | 272            | 2.644          | 111                      | 12                          | 7             |
| Construcción  | 73.525                 | 1.994          | 2.680          | 2.099         | 6.187          | 6.603          | 7.708          | 2.508          | 5.561                    | 1.938                       | 1.945         |
| Comercio al por mayor y al por menor, reparación de vehículos                     | 242.159                | 20.225         | 7.858          | 5.656         | 48.007         | 11.133         | 10.582         | 9.468          | 15.162                   | 6.029                       | 4.716         |
| Transporte y almacenamiento   | 95.255                 | 1.110          | 2.597          | 16.700        | 2.065          | 22.185         | 2.576          | 1.077          | 1.037                    | 1.055                       | 2.055         |
| Hostelería  | 109.177                | 19.740         | 3.759          | 2.701         | 8.834          | 12.701         | 6.138          | 8.384          | 3.322                    | 7.898                       | 4.575         |
| Información y comunicaciones  | 118.812                | 12.537         | 5.964          | 2.331         | 7.234          | 7.285          | 7.947          | 5.888          | 7.585                    | 3.410                       | 524           |
| Actividades financieras y de seguros  | 82.196                 | 21.433         | 1.508          | 1.360         | 12.593         | 4.520          | 11.739         | 10.692         | 2.471                    | 2.594                       | 151           |
| Actividades inmobiliarias   | 16.456                 | 1.429          | 489            | 695           | 2.948          | 2.388          | 1.055          | 2.078          | 497                      | 783                         | 306           |
| Actividades profesionales, científicas y técnicas                                 | 176.415                | 9.920          | 6.072          | 5.829         | 18.529         | 24.568         | 16.823         | 18.129         | 11.916                   | 9.324                       | 1.362         |
| Actividades administrativas y servicios auxiliares                                | 192.800                | 9.352          | 11.225         | 13.795        | 11.772         | 26.460         | 13.475         | 10.747         | 3.808                    | 8.246                       | 2.482         |
| Administración Pública y defensa; Seguridad Social obligatoria                    | 95.984                 | 12.696         | 23.648         | 3.860         | 2.444          | 7.549          | 4.342          | 18.669         | 434                      | 2.715                       | 227           |
| Educación   | 93.606                 | 4.978          | 1.698          | 2.562         | 5.326          | 9.267          | 2.724          | 7.940          | 3.398                    | 15.754                      | 2.589         |
| Actividades sanitarias y de servicios sociales                                    | 143.901                | 7.000          | 4.455          | 11.634        | 10.928         | 14.363         | 2.974          | 6.950          | 10.155                   | 23.047                      | 1.338         |
| Actividades artísticas, recreativas y de entretenimiento                          | 26.988                 | 5.622          | 1.008          | 1.146         | 1.932          | 2.152          | 1.425          | 1.637          | 930                      | 986                         | 450           |
| Otros servicios   | 50.753                 | 6.067          | 1.629          | 2.247         | 5.754          | 4.048          | 2.406          | 5.012          | 1.921                    | 1.758                       | 1.407         |
| Acti. hogares como emplea.de personal doméstico; y/o como productora de servicios | 111.296                | 4.494          | 4.725          | 7.766         | 12.492         | 13.231         | 5.021          | 11.432         | 10.566                   | 8.335                       | 2.877         |
| Actividades de organizaciones y organismos extraterritoriales                     | 2.125                  | 773            | 0              | 2             | 457            | 170            | 174            | 152            | 178                      | 39                          | 0             |
| No consta   | 4                      | 0              | 0              | 0             | 0              | 0              | 0              | 0              | 0                        | 0                           | 0             |

NOTA.- A partir de 1 de Enero de 2012, según establece la Ley 28/2011 de 22 de Septiembre y el Real Decreto 1620/2011 de 14 de Noviembre, los Regímenes Especial Agrario (cuenta ajena) y Empleados de Hogar, se integran en el Régimen General y pasan a denominarse Sistema Especial Agrario y Sistema Especial de Empleados de Hogar.

FUENTE: Tesorería General de la Seguridad Social. Dirección General de Economía, Estadística e Innovación Tecnológica de la Comunidad de Madrid. Elaboración: Ayuntamiento de Madrid. Dirección General de Estadística

4.3. Afiliados que trabajan en la Ciudad de Madrid según Regímenes, Grupos de edad, Nacionalidad, Sector de actividad económica, Sección de actividad económica, Grupo de cotización, Duración del contrato, Jornada del contrato y Número de trabajadores de la empresa, por Distrito y Sexo, a 1 de enero 2014

(Continúa)

| Características   | Distrito de residencia |               |                        |               |                   |               |                |                       |               |                         |               |                |
|---|------------------------|---------------|------------------------|---------------|-------------------|---------------|----------------|-----------------------|---------------|-------------------------|---------------|----------------|
|   | 11. Carabanchel        | 12. Usera     | 13. Puente de Vallecas | 14. Moratalaz | 15. Ciudad Lineal | 16. Hortaleza | 17. Villaverde | 18. Villa de Vallecas | 19. Vicálvaro | 20. San Blas-Canillejas | 21. Barajas   | No consta      |
| <b>AMBOS SEXOS</b>  | <b>32.012</b>          | <b>21.191</b> | <b>26.555</b>          | <b>10.114</b> | <b>77.139</b>     | <b>73.806</b> | <b>41.854</b>  | <b>20.877</b>         | <b>5.933</b>  | <b>96.150</b>           | <b>40.032</b> | <b>186.136</b> |
| <b>Régimen</b>  |                        |               |                        |               |                   |               |                |                       |               |                         |               |                |
| Régimen General   | 23.611                 | 17.522        | 20.306                 | 7.689         | 68.200            | 67.774        | 38.186         | 18.505                | 4.426         | 90.869                  | 38.321        | 135.811        |
| Régimen Autónomos   | 8.401                  | 3.669         | 6.249                  | 2.425         | 8.935             | 6.027         | 3.668          | 2.372                 | 1.507         | 5.270                   | 1.706         | 50.251         |
| Empleados de Hogar  | 0                      | 0             | 0                      | 0             | 0                 | 0             | 0              | 0                     | 0             | 0                       | 0             | 4              |
| Resto   | 0                      | 0             | 0                      | 0             | 4                 | 5             | 0              | 0                     | 0             | 11                      | 5             | 70             |
| <b>Grupos de edad</b>   |                        |               |                        |               |                   |               |                |                       |               |                         |               |                |
| 16 - 19 años  | 140                    | 98            | 138                    | 27            | 145               | 164           | 84             | 63                    | 20            | 229                     | 164           | 461            |
| 20 - 24 años  | 1.537                  | 1.219         | 1.303                  | 505           | 3.312             | 2.596         | 2.041          | 855                   | 274           | 3.700                   | 1.363         | 6.720          |
| 25 - 44 años  | 17.965                 | 11.745        | 14.667                 | 5.152         | 42.884            | 44.220        | 24.643         | 11.868                | 3.288         | 58.347                  | 25.034        | 97.259         |
| 45 - 54 años  | 7.846                  | 5.207         | 6.631                  | 2.878         | 19.826            | 17.528        | 9.534          | 5.606                 | 1.617         | 22.602                  | 9.604         | 47.736         |
| 55 y más años   | 4.524                  | 2.922         | 3.816                  | 1.552         | 10.972            | 9.298         | 5.552          | 2.485                 | 734           | 11.272                  | 3.867         | 33.960         |
| No consta   | 0                      | 0             | 0                      | 0             | 0                 | 0             | 0              | 0                     | 0             | 0                       | 0             | 0              |
| <b>Nacionalidad</b>   |                        |               |                        |               |                   |               |                |                       |               |                         |               |                |
| España  | 25.741                 | 17.212        | 22.049                 | 7.549         | 65.490            | 62.600        | 37.073         | 18.248                | 4.757         | 86.876                  | 36.647        | 168.921        |
| Resto   | 6.271                  | 3.979         | 4.506                  | 2.565         | 11.649            | 11.206        | 4.781          | 2.629                 | 1.176         | 9.274                   | 3.385         | 17.215         |
| <b>Sector de actividad económica</b>  |                        |               |                        |               |                   |               |                |                       |               |                         |               |                |
| Agricultura y pesca   | 11                     | 5             | 6                      | 6             | 20                | 23            | 31             | 1                     | 0             | 529                     | 3             | 262            |
| Industria   | 1.971                  | 1.378         | 1.331                  | 128           | 5.155             | 4.992         | 4.263          | 3.053                 | 438           | 9.657                   | 3.486         | 6.519          |
| Construcción  | 2.747                  | 1.636         | 2.496                  | 776           | 4.348             | 3.274         | 4.107          | 1.156                 | 566           | 3.190                   | 2.324         | 7.682          |
| Servicios   | 27.283                 | 18.172        | 22.722                 | 9.204         | 67.616            | 65.517        | 33.453         | 16.667                | 4.929         | 82.774                  | 34.219        | 171.669        |
| No consta   | 0                      | 0             | 0                      | 0             | 0                 | 0             | 0              | 0                     | 0             | 0                       | 0             | 4              |
| <b>Sección de actividad económica</b>   |                        |               |                        |               |                   |               |                |                       |               |                         |               |                |
| Agricultura, ganadería, silvicultura y pesca                                      | 11                     | 5             | 6                      | 6             | 20                | 23            | 31             | 1                     | 0             | 529                     | 3             | 262            |
| Industrias extractivas  | 0                      | 0             | 0                      | 0             | 3                 | 2             | 0              | 3                     | 0             | 0                       | 338           | 28             |
| Industria manufacturera   | 1.926                  | 1.375         | 1.299                  | 116           | 2.549             | 1.774         | 4.132          | 1.133                 | 292           | 9.350                   | 1.519         | 5.721          |
| Suministro de energía eléctrica, gas, vapor y aire acondicionado                  | 6                      | 0             | 10                     | 1             | 67                | 3.199         | 31             | 0                     | 2             | 8                       | 1.490         | 167            |
| Suministro de agua, actividades de saneamiento, gestión de residuos               | 39                     | 3             | 22                     | 11            | 2.536             | 17            | 100            | 1.917                 | 144           | 299                     | 139           | 603            |
| Construcción  | 2.747                  | 1.636         | 2.496                  | 776           | 4.348             | 3.274         | 4.107          | 1.156                 | 566           | 3.190                   | 2.324         | 7.682          |
| Comercio al por mayor y al por menor; reparación de vehículos                     | 7.652                  | 3.252         | 6.317                  | 1.459         | 9.247             | 7.655         | 13.225         | 3.636                 | 1.047         | 11.429                  | 7.413         | 30.991         |
| Transporte y almacenamiento   | 1.620                  | 971           | 1.525                  | 701           | 2.654             | 1.513         | 1.600          | 1.721                 | 381           | 3.944                   | 9.862         | 16.306         |
| Hostelería  | 2.267                  | 2.477         | 1.683                  | 531           | 3.651             | 2.953         | 862            | 691                   | 448           | 4.466                   | 1.422         | 9.674          |
| Información y comunicaciones  | 772                    | 646           | 644                    | 163           | 7.856             | 10.810        | 1.409          | 1.573                 | 111           | 19.128                  | 980           | 14.015         |
| Actividades financieras y de seguros  | 254                    | 66            | 147                    | 92            | 426               | 2.737         | 63             | 53                    | 85            | 1.821                   | 2.567         | 4.824          |
| Actividades inmobiliarias   | 298                    | 84            | 317                    | 121           | 612               | 512           | 97             | 92                    | 52            | 319                     | 90            | 1.194          |
| Actividades profesionales, científicas y técnicas                                 | 1.549                  | 871           | 1.166                  | 531           | 6.237             | 8.617         | 823            | 431                   | 347           | 14.187                  | 3.255         | 15.929         |
| Actividades administrativas y servicios auxiliares                                | 3.007                  | 4.354         | 2.415                  | 645           | 5.152             | 13.824        | 9.543          | 4.537                 | 860           | 18.119                  | 4.625         | 14.357         |
| Administración Pública y defensa; Seguridad Social obligatoria                    | 30                     | 0             | 374                    | 0             | 7.245             | 52            | 2              | 1                     | 0             | 1.562                   | 145           | 9.989          |
| Educación   | 3.011                  | 2.349         | 3.298                  | 1.465         | 5.842             | 3.194         | 802            | 544                   | 416           | 1.819                   | 1.150         | 13.480         |
| Actividades sanitarias y de servicios sociales                                    | 2.513                  | 882           | 1.424                  | 732           | 7.930             | 4.490         | 3.338          | 1.347                 | 143           | 1.607                   | 509           | 26.142         |
| Actividades artísticas, recreativas y de entretenimiento                          | 443                    | 327           | 593                    | 153           | 881               | 902           | 195            | 157                   | 128           | 609                     | 178           | 5.134          |
| Otros servicios   | 1.574                  | 1.039         | 1.616                  | 564           | 2.587             | 1.541         | 782            | 1.107                 | 344           | 1.219                   | 390           | 5.741          |
| Acti. hogares como emplea.de personal doméstico; y/o como productora de servicios | 2.293                  | 854           | 1.203                  | 2.046         | 7.183             | 6.698         | 712            | 777                   | 567           | 2.545                   | 1.633         | 3.846          |
| Actividades de organizaciones y organismos extraterritoriales                     | 0                      | 0             | 0                      | 1             | 113               | 19            | 0              | 0                     | 0             | 0                       | 0             | 47             |
| No consta   | 0                      | 0             | 0                      | 0             | 0                 | 0             | 0              | 0                     | 0             | 0                       | 0             | 4              |

NOTA.- A partir de 1 de Enero de 2012, según establece la Ley 28/2011 de 22 de Septiembre y el Real Decreto 1620/2011 de 14 de Noviembre, los Regímenes Especial Agrario (cuenta ajena) y Empleados de Hogar, se integran en el Régimen General y pasan a denominarse Sistema Especial Agrario y Sistema Especial de Empleados de Hogar.

FUENTE: Tesorería General de la Seguridad Social. Dirección General de Economía, Estadística e Innovación Tecnológica de la Comunidad de Madrid. Elaboración: Ayuntamiento de Madrid. Dirección General de Estadística

4.3. Afiliados que trabajan en la Ciudad de Madrid según Regímenes, Grupos de edad, Nacionalidad, Sector de actividad económica, Sección de actividad económica, Grupo de cotización, Duración del contrato, Jornada del contrato y Número de trabajadores de la empresa, por Distrito y Sexo, a 1 de enero 2014

(Conclusión)

| Características  | Distrito de residencia |                |               |               |                |                |               |                     |                 |               |               |
|--|------------------------|----------------|---------------|---------------|----------------|----------------|---------------|---------------------|-----------------|---------------|---------------|
|  | 01.                    | 02.            | 03.           | 04.           | 05.            | 06.            | 07.           | 08.                 | 09.             | 10.           |               |
| CIUDAD DE MADRID   | Centro                 | Arganzuela     | Retiro        | Salamanca     | Chamartín      | Tetuán         | Chamberí      | Fuencarral-El Pardo | Moncloa-Aravaca | Latina        |               |
| <b>AMBOS SEXOS</b>   | <b>1.523.763</b>       | <b>128.278</b> | <b>77.156</b> | <b>79.060</b> | <b>150.981</b> | <b>165.160</b> | <b>91.639</b> | <b>116.388</b>      | <b>74.977</b>   | <b>89.072</b> | <b>19.832</b> |
| <b>Grupo de cotización (Sólo R.General)</b>                  |                        |                |               |               |                |                |               |                     |                 |               |               |
| Ingenieros y licenciados. Personal de alta dirección         | 251.572                | 20.760         | 12.291        | 8.078         | 22.762         | 32.311         | 16.928        | 22.123              | 14.724          | 21.502        | 1.269         |
| Ingenieros técnicos , peritos y ayudantes titulados          | 119.984                | 8.222          | 5.853         | 5.466         | 9.676          | 11.279         | 5.382         | 9.293               | 7.531           | 10.539        | 1.303         |
| Jefes administrativos y de taller                            | 99.840                 | 12.318         | 5.069         | 3.391         | 10.778         | 9.113          | 9.205         | 8.583               | 4.855           | 3.847         | 538           |
| Ayudantes no titulados                                       | 71.016                 | 7.441          | 8.582         | 3.958         | 5.865          | 6.772          | 3.449         | 3.467               | 3.295           | 5.201         | 765           |
| Oficiales administrativos                                    | 231.993                | 24.780         | 7.765         | 6.359         | 40.021         | 22.605         | 13.604        | 19.828              | 10.977          | 9.359         | 1.366         |
| Subalternos  | 98.174                 | 6.372          | 6.618         | 10.387        | 8.080          | 13.801         | 4.675         | 7.156               | 2.972           | 6.717         | 1.457         |
| Auxiliares administrativos                                   | 199.738                | 18.722         | 11.646        | 6.253         | 21.004         | 16.499         | 13.967        | 18.458              | 10.093          | 10.225        | 1.801         |
| Oficiales de primera y segunda                               | 137.620                | 9.645          | 6.374         | 14.794        | 10.385         | 13.970         | 7.620         | 7.199               | 4.817           | 4.603         | 2.605         |
| Oficiales de tercera y especialistas                         | 90.881                 | 8.150          | 3.266         | 7.591         | 5.619          | 11.089         | 4.102         | 4.614               | 2.913           | 5.654         | 2.700         |
| Peones   | 124.696                | 8.172          | 5.479         | 5.976         | 6.200          | 16.022         | 8.338         | 6.072               | 3.070           | 3.735         | 3.417         |
| Trabajadores menores de 18 años                              | 40                     | 2              | 0             | 1             | 5              | 1              | 3             | 0                   | 2               | 1             | 1             |
| No consta  | 98.209                 | 3.694          | 4.213         | 6.806         | 10.586         | 11.698         | 4.366         | 9.595               | 9.728           | 7.689         | 2.610         |
| <b>Duración del contrato (Sólo R.General)</b>                |                        |                |               |               |                |                |               |                     |                 |               |               |
| Contrato Temporal  | 317.826                | 24.222         | 15.121        | 15.258        | 27.244         | 36.859         | 18.777        | 21.155              | 16.612          | 22.530        | 5.024         |
| Contrato Indefinido  | 1.091.836              | 95.039         | 42.553        | 58.749        | 119.258        | 118.945        | 70.030        | 81.568              | 52.983          | 51.214        | 14.596        |
| No consta  | 114.101                | 9.017          | 19.482        | 5.053         | 4.479          | 9.356          | 2.832         | 13.665              | 5.382           | 15.328        | 212           |
| <b>Jornada del contrato (Sólo R.General)</b>                 |                        |                |               |               |                |                |               |                     |                 |               |               |
| A tiempo parcial   | 337.105                | 27.920         | 13.177        | 16.346        | 35.181         | 37.390         | 16.942        | 23.607              | 15.869          | 19.543        | 7.642         |
| A tiempo completo  | 1.056.911              | 90.646         | 44.266        | 57.381        | 110.528        | 116.919        | 71.251        | 78.293              | 53.336          | 53.871        | 10.490        |
| Fijo discontinuo   | 15.646                 | 695            | 231           | 280           | 793            | 1.495          | 614           | 823                 | 390             | 330           | 1.488         |
| No consta  | 114.101                | 9.017          | 19.482        | 5.053         | 4.479          | 9.356          | 2.832         | 13.665              | 5.382           | 15.328        | 212           |
| <b>Numero de trabajadores de la empresa (Sólo R.General)</b> |                        |                |               |               |                |                |               |                     |                 |               |               |
| 1 a 2  | 178.554                | 11.353         | 7.336         | 10.535        | 20.313         | 18.223         | 9.640         | 17.518              | 13.358          | 10.736        | 5.500         |
| 3 a 5  | 80.508                 | 8.933          | 3.090         | 3.403         | 9.532          | 6.547          | 5.569         | 7.422               | 3.427           | 3.426         | 2.352         |
| 6 a 9  | 68.299                 | 8.157          | 2.528         | 2.819         | 8.285          | 5.572          | 5.030         | 6.519               | 2.948           | 2.703         | 1.533         |
| 10 a 25  | 138.587                | 15.064         | 4.192         | 5.164         | 16.907         | 12.308         | 10.742        | 12.849              | 6.266           | 6.309         | 2.411         |
| 26 a 49  | 105.170                | 10.196         | 2.883         | 4.185         | 12.813         | 10.103         | 8.952         | 8.985               | 5.170           | 5.294         | 1.695         |
| 50 a 249   | 279.887                | 19.925         | 10.288        | 9.276         | 28.802         | 26.219         | 22.543        | 21.629              | 17.737          | 16.436        | 3.086         |
| 250 a 499  | 140.729                | 9.899          | 5.208         | 4.594         | 16.885         | 14.995         | 11.233        | 7.533               | 7.775           | 4.657         | 634           |
| 500 a 999  | 131.695                | 8.430          | 9.339         | 4.354         | 2.497          | 12.989         | 6.256         | 7.105               | 6.601           | 14.714        | 0             |
| 1.000 y más  | 400.334                | 36.321         | 32.292        | 34.730        | 34.947         | 58.204         | 11.674        | 26.828              | 11.695          | 24.797        | 2.621         |
| No consta  | 0                      | 0              | 0             | 0             | 0              | 0              | 0             | 0                   | 0               | 0             | 0             |

| Características  | Distrito de residencia |                    |               |               |               |               |                   |               |                     |               |               |                |
|--|------------------------|--------------------|---------------|---------------|---------------|---------------|-------------------|---------------|---------------------|---------------|---------------|----------------|
|  | 11.                    | 12.                | 13.           | 14.           | 15.           | 16.           | 17.               | 18.           | 19.                 | 20.           | 21.           |                |
| Carabanchel  | Usera                  | Puente de Vallecas | Moratalaz     | Ciudad Lineal | Hortaleza     | Villaverde    | Villa de Vallecas | Vicálvaro     | San Blas-Canillejas | Barajas       | No consta     |                |
| <b>AMBOS SEXOS</b>   | <b>23.611</b>          | <b>17.522</b>      | <b>20.306</b> | <b>7.689</b>  | <b>68.200</b> | <b>67.774</b> | <b>38.186</b>     | <b>18.505</b> | <b>4.426</b>        | <b>90.869</b> | <b>38.321</b> | <b>135.811</b> |
| <b>Grupo de cotización (Sólo R.General)</b>                  |                        |                    |               |               |               |               |                   |               |                     |               |               |                |
| Ingenieros y licenciados. Personal de alta dirección         | 1.518                  | 988                | 1.855         | 509           | 10.911        | 11.792        | 1.512             | 1.131         | 261                 | 14.433        | 7.611         | 26.303         |
| Ingenieros técnicos , peritos y ayudantes titulados          | 1.680                  | 1.757              | 1.820         | 997           | 7.267         | 5.732         | 1.306             | 795           | 315                 | 5.633         | 2.854         | 15.284         |
| Jefes administrativos y de taller                            | 647                    | 776                | 848           | 169           | 2.997         | 5.429         | 1.273             | 1.416         | 195                 | 7.834         | 2.822         | 7.737          |
| Ayudantes no titulados                                       | 1.542                  | 675                | 434           | 183           | 2.358         | 2.883         | 1.065             | 361           | 86                  | 4.176         | 1.737         | 6.721          |
| Oficiales administrativos                                    | 2.324                  | 1.209              | 1.927         | 524           | 9.053         | 6.949         | 7.771             | 1.610         | 365                 | 12.990        | 11.681        | 18.926         |
| Subalternos  | 1.857                  | 1.471              | 1.348         | 652           | 3.361         | 2.281         | 2.500             | 3.793         | 524                 | 2.176         | 2.577         | 7.399          |
| Auxiliares administrativos                                   | 2.641                  | 2.246              | 2.146         | 758           | 11.695        | 6.582         | 7.920             | 1.814         | 364                 | 14.106        | 3.447         | 17.351         |
| Oficiales de primera y segunda                               | 3.863                  | 3.067              | 3.388         | 867           | 5.923         | 5.766         | 5.207             | 2.737         | 787                 | 9.804         | 1.889         | 12.310         |
| Oficiales de tercera y especialistas                         | 2.606                  | 1.824              | 2.357         | 535           | 3.888         | 2.514         | 2.893             | 1.361         | 472                 | 5.598         | 1.152         | 9.983          |
| Peones   | 2.830                  | 2.722              | 3.082         | 708           | 4.405         | 11.507        | 6.058             | 2.796         | 517                 | 11.667        | 970           | 10.953         |
| Trabajadores menores de 18 años                              | 1                      | 0                  | 3             | 0             | 1             | 1             | 1                 | 0             | 2                   | 2             | 3             | 10             |
| No consta  | 2.102                  | 787                | 1.098         | 1.787         | 6.341         | 6.338         | 680               | 691           | 538                 | 2.450         | 1.578         | 2.834          |
| <b>Duración del contrato (Sólo R.General)</b>                |                        |                    |               |               |               |               |                   |               |                     |               |               |                |
| Contrato Temporal  | 6.386                  | 5.802              | 5.470         | 1.596         | 11.546        | 13.668        | 7.716             | 4.270         | 1.063               | 19.324        | 5.734         | 32.449         |
| Contrato Indefinido  | 17.086                 | 11.679             | 13.751        | 5.722         | 50.443        | 53.350        | 30.355            | 13.870        | 3.324               | 69.843        | 32.255        | 85.223         |
| No consta  | 139                    | 41                 | 1.085         | 371           | 6.211         | 756           | 115               | 365           | 39                  | 1.702         | 332           | 18.139         |
| <b>Jornada del contrato (Sólo R.General)</b>                 |                        |                    |               |               |               |               |                   |               |                     |               |               |                |
| A tiempo parcial   | 8.418                  | 6.790              | 6.882         | 3.421         | 16.698        | 17.859        | 10.211            | 4.467         | 1.443               | 20.124        | 4.966         | 22.209         |
| A tiempo completo  | 14.937                 | 9.201              | 12.179        | 3.835         | 44.410        | 48.438        | 27.124            | 13.597        | 2.861               | 66.538        | 32.773        | 94.037         |
| Fijo discontinuo   | 117                    | 1.490              | 160           | 62            | 881           | 721           | 736               | 76            | 83                  | 2.505         | 250           | 1.426          |
| No consta  | 139                    | 41                 | 1.085         | 371           | 6.211         | 756           | 115               | 365           | 39                  | 1.702         | 332           | 18.139         |
| <b>Numero de trabajadores de la empresa (Sólo R.General)</b> |                        |                    |               |               |               |               |                   |               |                     |               |               |                |
| 1 A 2  | 5.688                  | 2.308              | 3.807         | 2.855         | 10.986        | 9.073         | 2.432             | 1.807         | 1.191               | 4.819         | 2.385         | 6.691          |
| 3 a 5  | 3.292                  | 1.398              | 2.526         | 925           | 3.957         | 2.542         | 1.913             | 1.352         | 601                 | 2.789         | 807           | 4.705          |
| 6 a 9  | 2.066                  | 1.240              | 1.819         | 510           | 3.214         | 1.975         | 1.772             | 1.125         | 423                 | 2.617         | 901           | 4.543          |
| 10 a 25  | 4.141                  | 2.423              | 2.714         | 1.223         | 5.910         | 4.650         | 3.517             | 2.112         | 648                 | 6.462         | 1.684         | 10.891         |
| 26 a 49  | 2.307                  | 1.225              | 1.756         | 561           | 4.131         | 3.699         | 2.039             | 1.152         | 385                 | 6.381         | 1.755         | 9.503          |
| 50 a 249   | 3.294                  | 2.808              | 5.480         | 1.255         | 12.081        | 16.394        | 3.537             | 2.488         | 675                 | 18.974        | 10.391        | 26.569         |
| 250 a 499  | 815                    | 2.856              | 1.241         | 360           | 6.248         | 7.466         | 2.959             | 1.856         | 0                   | 12.164        | 4.565         | 16.786         |
| 500 a 999  | 2.008                  | 3.264              | 963           | 0             | 6.375         | 7.662         | 1.783             | 1.321         | 503                 | 10.976        | 5.276         | 19.279         |
| 1.000 y más  | 0                      | 0                  | 0             | 0             | 15.298        | 14.313        | 18.234            | 5.292         | 0                   | 25.687        | 10.557        | 36.844         |
| No consta  | 0                      | 0                  | 0             | 0             | 0             | 0             | 0                 | 0             | 0                   | 0             | 0             | 0              |

NOTA.- A partir de 1 de Enero de 2012, según establece la Ley 28/2011 de 22 de Septiembre y el Real Decreto 1620/2011 de 14 de Noviembre, los Regímenes Especial Agrario (cuenta ajena) y Empleados de Hogar, se integran en el Régimen General y pasan a denominarse Sistema Especial Agrario y Sistema Especial de Empleados de Hogar.

FUENTE: Tesorería General de la Seguridad Social. Dirección General de Economía, Estadística e Innovación Tecnológica de la Comunidad de Madrid. Elaboración: Ayuntamiento de Madrid. Dirección General de Estadística

4.3. Afiliados que trabajan en la Ciudad de Madrid según Regímenes, Grupos de edad, Nacionalidad, Sector de actividad económica, Sección de actividad económica, Grupo de cotización, Duración del contrato, Jornada del contrato y Número de trabajadores de la empresa, por Distrito y Sexo, a 1 de enero 2014

(Continúa)

| Características   | CIUDAD DE MADRID | Distrito de residencia |                |               |               |               |               |               |                         |                     |               |
|---|------------------|------------------------|----------------|---------------|---------------|---------------|---------------|---------------|-------------------------|---------------------|---------------|
|   |                  | 01. Centro             | 02. Arganzuela | 03. Retiro    | 04. Salamanca | 05. Chamartín | 06. Tetuán    | 07. Chamberí  | 08. Fuencarral-El Pardo | 09. Moncloa-Aravaca | 10. Latina    |
| <b>HOMBRES</b>  | <b>831.692</b>   | <b>69.165</b>          | <b>45.491</b>  | <b>46.298</b> | <b>72.421</b> | <b>79.972</b> | <b>51.180</b> | <b>54.160</b> | <b>36.279</b>           | <b>40.150</b>       | <b>13.387</b> |
| <b>Régimen</b>  |                  |                        |                |               |               |               |               |               |                         |                     |               |
| Régimen General   | 711.266          | 60.984                 | 41.645         | 42.964        | 65.344        | 74.042        | 45.479        | 48.242        | 32.020                  | 36.537              | 7.817         |
| Régimen Autónomos   | 118.445          | 8.152                  | 3.841          | 3.309         | 6.815         | 5.698         | 5.548         | 5.801         | 4.236                   | 3.347               | 4.777         |
| Empleados de Hogar  | 0                | 0                      | 0              | 0             | 0             | 0             | 0             | 0             | 0                       | 0                   | 0             |
| Resto   | 1.981            | 29                     | 5              | 25            | 262           | 232           | 153           | 117           | 23                      | 266                 | 793           |
| <b>Grupos de edad</b>   |                  |                        |                |               |               |               |               |               |                         |                     |               |
| 16 - 19 años  | 2.476            | 272                    | 80             | 182           | 191           | 310           | 143           | 114           | 84                      | 183                 | 36            |
| 20 - 24 años  | 31.686           | 2.595                  | 970            | 2.152         | 3.165         | 2.876         | 1.964         | 1.879         | 1.442                   | 1.982               | 546           |
| 25 - 44 años  | 456.229          | 37.129                 | 24.018         | 22.358        | 40.476        | 41.365        | 29.482        | 29.044        | 21.343                  | 20.712              | 7.189         |
| 45 - 54 años  | 213.401          | 18.807                 | 13.121         | 13.038        | 17.144        | 22.331        | 12.712        | 13.743        | 8.845                   | 10.444              | 3.555         |
| 55 y más años   | 127.900          | 10.362                 | 7.302          | 8.568         | 11.445        | 13.090        | 6.879         | 9.380         | 4.565                   | 6.829               | 2.061         |
| No consta   | 0                | 0                      | 0              | 0             | 0             | 0             | 0             | 0             | 0                       | 0                   | 0             |
| <b>Nacionalidad</b>   |                  |                        |                |               |               |               |               |               |                         |                     |               |
| España  | 747.599          | 59.863                 | 41.987         | 43.614        | 65.791        | 72.682        | 45.845        | 48.502        | 32.825                  | 36.276              | 11.202        |
| Resto   | 84.093           | 9.302                  | 3.504          | 2.684         | 6.630         | 7.290         | 5.335         | 5.658         | 3.454                   | 3.874               | 2.185         |
| <b>Sector de actividad económica</b>  |                  |                        |                |               |               |               |               |               |                         |                     |               |
| Agricultura y pesca   | 1.098            | 18                     | 17             | 50            | 60            | 201           | 63            | 49            | 13                      | 26                  | 86            |
| Industria   | 53.596           | 1.266                  | 2.432          | 3.159         | 3.603         | 3.585         | 2.059         | 3.587         | 2.040                   | 717                 | 554           |
| Construcción  | 59.399           | 1.485                  | 2.111          | 1.676         | 4.685         | 4.841         | 6.042         | 1.809         | 4.313                   | 1.508               | 1.730         |
| Servicios   | 717.599          | 66.396                 | 40.931         | 41.413        | 64.073        | 71.345        | 43.016        | 48.715        | 29.913                  | 37.899              | 11.017        |
| No consta   | 0                | 0                      | 0              | 0             | 0             | 0             | 0             | 0             | 0                       | 0                   | 0             |
| <b>Sección de actividad económica</b>   |                  |                        |                |               |               |               |               |               |                         |                     |               |
| Agricultura, ganadería, silvicultura y pesca                                      | 1.098            | 18                     | 17             | 50            | 60            | 201           | 63            | 49            | 13                      | 26                  | 86            |
| Industrias extractivas  | 1.012            | 7                      | 614            | 3             | 18            | 19            | 86            | 6             | 1                       | 0                   | 0             |
| Industria manufacturera   | 38.785           | 1.215                  | 1.444          | 932           | 3.248         | 3.126         | 1.777         | 1.714         | 1.943                   | 692                 | 550           |
| Suministro de energía eléctrica, gas, vapor y aire acondicionado                  | 4.053            | 40                     | 328            | 4             | 333           | 41            | 27            | 19            | 13                      | 18                  | 1             |
| Suministro de agua, actividades de saneamiento, gestión de residuos               | 9.746            | 4                      | 46             | 2.220         | 4             | 399           | 169           | 1.848         | 83                      | 7                   | 3             |
| Construcción  | 59.399           | 1.485                  | 2.111          | 1.676         | 4.685         | 4.841         | 6.042         | 1.809         | 4.313                   | 1.508               | 1.730         |
| Comercio al por mayor y al por menor; reparación de vehículos                     | 122.787          | 8.455                  | 4.124          | 3.434         | 19.497        | 5.919         | 5.759         | 4.867         | 7.498                   | 3.130               | 2.744         |
| Transporte y almacenamiento   | 70.753           | 836                    | 2.164          | 14.256        | 1.589         | 15.139        | 1.859         | 846           | 909                     | 876                 | 1.933         |
| Hostelería  | 57.760           | 11.507                 | 2.092          | 1.596         | 5.037         | 6.420         | 3.413         | 4.661         | 1.895                   | 4.000               | 1.568         |
| Información y comunicaciones  | 74.015           | 7.654                  | 4.042          | 1.404         | 4.422         | 4.629         | 5.341         | 3.141         | 4.725                   | 2.175               | 377           |
| Actividades financieras y de seguros  | 41.583           | 11.480                 | 622            | 653           | 6.695         | 2.118         | 5.587         | 5.154         | 1.144                   | 1.663               | 77            |
| Actividades inmobiliarias   | 8.364            | 678                    | 234            | 313           | 1.434         | 1.336         | 548           | 977           | 259                     | 379                 | 181           |
| Actividades profesionales, científicas y técnicas                                 | 88.970           | 4.686                  | 3.115          | 2.756         | 8.608         | 12.112        | 7.923         | 8.910         | 5.912                   | 5.016               | 795           |
| Actividades administrativas y servicios auxiliares                                | 89.496           | 3.722                  | 6.531          | 8.862         | 5.810         | 10.593        | 5.968         | 4.574         | 1.781                   | 4.065               | 838           |
| Administración Pública y defensa; Seguridad Social obligatoria                    | 44.782           | 5.802                  | 14.042         | 2.379         | 945           | 2.244         | 2.163         | 6.816         | 161                     | 1.734               | 156           |
| Educación   | 34.576           | 1.856                  | 591            | 860           | 1.995         | 2.915         | 1.043         | 2.917         | 979                     | 7.371               | 910           |
| Actividades sanitarias y de servicios sociales                                    | 33.390           | 2.662                  | 1.558          | 2.534         | 2.649         | 2.944         | 819           | 1.560         | 2.332                   | 5.330               | 314           |
| Actividades artísticas, recreativas y de entretenimiento                          | 15.219           | 2.938                  | 681            | 575           | 1.010         | 1.346         | 840           | 824           | 508                     | 556                 | 252           |
| Otros servicios   | 20.527           | 3.083                  | 636            | 789           | 2.158         | 1.713         | 946           | 1.557         | 767                     | 603                 | 552           |
| Acti. hogares como emplea.de personal doméstico; y/o como productora de servicios | 14.387           | 714                    | 499            | 1.001         | 2.006         | 1.830         | 694           | 1.834         | 981                     | 978                 | 320           |
| Actividades de organizaciones y organismos extraterritoriales                     | 990              | 323                    | 0              | 1             | 218           | 87            | 113           | 77            | 62                      | 23                  | 0             |
| No consta   | 0                | 0                      | 0              | 0             | 0             | 0             | 0             | 0             | 0                       | 0                   | 0             |

NOTA.- A partir de 1 de Enero de 2012, según establece la Ley 28/2011 de 22 de Septiembre y el Real Decreto 1620/2011 de 14 de Noviembre, los Regímenes Especial Agrario (cuenta ajena) y Empleados de Hogar, se integran en el Régimen General y pasan a denominarse Sistema Especial Agrario y Sistema Especial de Empleados de Hogar.

FUENTE: Tesorería General de la Seguridad Social. Dirección General de Economía, Estadística e Innovación Tecnológica de la Comunidad de Madrid. Elaboración: Ayuntamiento de Madrid. Dirección General de Estadística

4.3. Afiliados que trabajan en la Ciudad de Madrid según Regímenes, Grupos de edad, Nacionalidad, Sector de actividad económica, Sección de actividad económica, Grupo de cotización, Duración del contrato, Jornada del contrato y Número de trabajadores de la empresa, por Distrito y Sexo, a 1 de enero 2014

(Continúa)

| Características   | Distrito de residencia |               |                        |               |                   |               |                |                       |               |                         |               |               |
|---|------------------------|---------------|------------------------|---------------|-------------------|---------------|----------------|-----------------------|---------------|-------------------------|---------------|---------------|
|   | 11. Carabanchel        | 12. Usera     | 13. Puente de Vallecas | 14. Moratalaz | 15. Ciudad Lineal | 16. Hortaleza | 17. Villaverde | 18. Villa de Vallecas | 19. Vicálvaro | 20. San Blas-Canillejas | 21. Barajas   | No consta     |
| <b>HOMBRES</b>  | <b>17.140</b>          | <b>10.582</b> | <b>14.548</b>          | <b>4.413</b>  | <b>36.938</b>     | <b>33.952</b> | <b>21.222</b>  | <b>12.730</b>         | <b>3.391</b>  | <b>50.039</b>           | <b>19.680</b> | <b>98.554</b> |
| <b>Régimen</b>  |                        |               |                        |               |                   |               |                |                       |               |                         |               |               |
| Régimen General   | 11.394                 | 8.085         | 10.244                 | 2.812         | 31.238            | 30.156        | 18.750         | 11.110                | 2.333         | 46.489                  | 18.601        | 64.980        |
| Régimen Autónomos   | 5.746                  | 2.497         | 4.304                  | 1.601         | 5.697             | 3.792         | 2.472          | 1.620                 | 1.058         | 3.539                   | 1.075         | 33.520        |
| Empleados de Hogar  | 0                      | 0             | 0                      | 0             | 0                 | 0             | 0              | 0                     | 0             | 0                       | 0             | 0             |
| Resto   | 0                      | 0             | 0                      | 0             | 3                 | 4             | 0              | 0                     | 0             | 11                      | 4             | 54            |
| <b>Grupos de edad</b>   |                        |               |                        |               |                   |               |                |                       |               |                         |               |               |
| 16 - 19 años  | 75                     | 56            | 75                     | 11            | 71                | 76            | 53             | 35                    | 16            | 114                     | 50            | 249           |
| 20 - 24 años  | 700                    | 552           | 668                    | 182           | 1.515             | 1.153         | 1.065          | 472                   | 154           | 1.779                   | 616           | 3.259         |
| 25 - 44 años  | 9.387                  | 6.022         | 7.871                  | 2.202         | 20.987            | 21.076        | 12.440         | 7.104                 | 1.816         | 30.874                  | 12.197        | 51.137        |
| 45 - 54 años  | 4.363                  | 2.510         | 3.720                  | 1.289         | 9.042             | 7.489         | 4.711          | 3.505                 | 959           | 11.458                  | 4.771         | 25.844        |
| 55 y más años   | 2.615                  | 1.442         | 2.214                  | 729           | 5.323             | 4.158         | 2.953          | 1.614                 | 446           | 5.814                   | 2.046         | 18.065        |
| No consta   | 0                      | 0             | 0                      | 0             | 0                 | 0             | 0              | 0                     | 0             | 0                       | 0             | 0             |
| <b>Nacionalidad</b>   |                        |               |                        |               |                   |               |                |                       |               |                         |               |               |
| España  | 14.149                 | 8.639         | 12.195                 | 3.649         | 33.038            | 30.485        | 18.882         | 11.424                | 2.830         | 46.092                  | 18.438        | 89.191        |
| Resto   | 2.991                  | 1.943         | 2.353                  | 764           | 3.900             | 3.467         | 2.340          | 1.306                 | 561           | 3.947                   | 1.242         | 9.363         |
| <b>Sector de actividad económica</b>  |                        |               |                        |               |                   |               |                |                       |               |                         |               |               |
| Agricultura y pesca   | 10                     | 3             | 5                      | 3             | 17                | 20            | 25             | 1                     | 0             | 265                     | 3             | 163           |
| Industria   | 1.270                  | 930           | 918                    | 81            | 4.215             | 3.254         | 3.343          | 2.265                 | 364           | 6.807                   | 2.071         | 5.076         |
| Construcción  | 2.379                  | 1.410         | 2.201                  | 662           | 3.570             | 2.768         | 3.431          | 1.032                 | 529           | 2.652                   | 1.833         | 6.732         |
| Servicios   | 13.481                 | 8.239         | 11.424                 | 3.667         | 29.136            | 27.910        | 14.423         | 9.432                 | 2.498         | 40.315                  | 15.773        | 86.583        |
| No consta   | 0                      | 0             | 0                      | 0             | 0                 | 0             | 0              | 0                     | 0             | 0                       | 0             | 0             |
| <b>Sección de actividad económica</b>   |                        |               |                        |               |                   |               |                |                       |               |                         |               |               |
| Agricultura, ganadería, silvicultura y pesca                                      | 10                     | 3             | 5                      | 3             | 17                | 20            | 25             | 1                     | 0             | 265                     | 3             | 163           |
| Industrias extractivas  | 0                      | 0             | 0                      | 0             | 3                 | 1             | 0              | 3                     | 0             | 0                       | 227           | 24            |
| Industria manufacturera   | 1.230                  | 927           | 895                    | 76            | 1.809             | 1.065         | 3.236          | 833                   | 247           | 6.553                   | 884           | 4.389         |
| Suministro de energía eléctrica, gas, vapor y aire acondicionado                  | 4                      | 0             | 8                      | 1             | 43                | 2.175         | 17             | 0                     | 2             | 5                       | 847           | 127           |
| Suministro de agua, actividades de saneamiento, gestión de residuos               | 36                     | 3             | 15                     | 4             | 2.360             | 13            | 90             | 1.429                 | 115           | 249                     | 113           | 536           |
| Construcción  | 2.379                  | 1.410         | 2.201                  | 662           | 3.570             | 2.768         | 3.431          | 1.032                 | 529           | 2.652                   | 1.833         | 6.732         |
| Comercio al por mayor y al por menor; reparación de vehículos                     | 4.667                  | 2.054         | 3.765                  | 793           | 4.926             | 4.110         | 6.235          | 2.138                 | 611           | 6.232                   | 4.201         | 17.628        |
| Transporte y almacenamiento   | 1.434                  | 851           | 1.426                  | 615           | 1.750             | 1.214         | 1.315          | 1.291                 | 358           | 3.070                   | 4.703         | 12.319        |
| Hostelería  | 1.292                  | 854           | 1.010                  | 307           | 1.800             | 1.424         | 518            | 386                   | 249           | 1.651                   | 703           | 5.377         |
| Información y comunicaciones  | 481                    | 410           | 455                    | 123           | 5.031             | 7.005         | 753            | 1.074                 | 77            | 11.106                  | 663           | 8.927         |
| Actividades financieras y de seguros  | 114                    | 40            | 81                     | 55            | 225               | 1.280         | 28             | 33                    | 50            | 918                     | 1.226         | 2.340         |
| Actividades inmobiliarias   | 164                    | 50            | 157                    | 74            | 303               | 271           | 53             | 50                    | 29            | 173                     | 30            | 671           |
| Actividades profesionales, científicas y técnicas                                 | 812                    | 548           | 619                    | 265           | 3.325             | 4.932         | 423            | 240                   | 194           | 7.276                   | 1.877         | 8.626         |
| Actividades administrativas y servicios auxiliares                                | 1.765                  | 1.844         | 1.218                  | 299           | 3.129             | 4.892         | 4.110          | 3.082                 | 560           | 7.209                   | 1.552         | 7.092         |
| Administración Pública y defensa; Seguridad Social obligatoria                    | 25                     | 0             | 147                    | 0             | 2.666             | 16            | 2              | 1                     | 0             | 698                     | 76            | 4.709         |
| Educación   | 905                    | 748           | 1.132                  | 412           | 2.253             | 851           | 218            | 160                   | 150           | 536                     | 324           | 5.450         |
| Actividades sanitarias y de servicios sociales                                    | 699                    | 167           | 374                    | 156           | 1.200             | 384           | 214            | 358                   | 34            | 430                     | 117           | 6.555         |
| Actividades artísticas, recreativas y de entretenimiento                          | 245                    | 195           | 276                    | 84            | 502               | 463           | 133            | 82                    | 65            | 397                     | 98            | 3.149         |
| Otros servicios   | 633                    | 372           | 645                    | 211           | 1.157             | 525           | 356            | 451                   | 105           | 491                     | 117           | 2.660         |
| Acti. hogares como emplea.de personal doméstico; y/o como productora de servicios | 245                    | 106           | 119                    | 273           | 808               | 531           | 65             | 86                    | 16            | 128                     | 86            | 1.067         |
| Actividades de organizaciones y organismos extraterritoriales                     | 0                      | 0             | 0                      | 0             | 61                | 12            | 0              | 0                     | 0             | 0                       | 0             | 13            |
| No consta   | 0                      | 0             | 0                      | 0             | 0                 | 0             | 0              | 0                     | 0             | 0                       | 0             | 0             |

NOTA.- A partir de 1 de Enero de 2012, según establece la Ley 28/2011 de 22 de Septiembre y el Real Decreto 1620/2011 de 14 de Noviembre, los Regímenes Especial Agrario (cuenta ajena) y Empleados de Hogar, se integran en el Régimen General y pasan a denominarse Sistema Especial Agrario y Sistema Especial de Empleados de Hogar.

FUENTE: Tesorería General de la Seguridad Social. Dirección General de Economía, Estadística e Innovación Tecnológica de la Comunidad de Madrid. Elaboración: Ayuntamiento de Madrid. Dirección General de Estadística



### 4.3. Afiliados que trabajan en la Ciudad de Madrid según Regímenes, Grupos de edad, Nacionalidad, Sector de actividad económica, Sección de actividad económica, Grupo de cotización, Duración del contrato, Jornada del contrato y Número de trabajadores de la empresa, por Distrito y Sexo, a 1 de enero 2014

(Conclusión)

| Características  | Distrito de residencia |               |               |               |               |               |               |                     |                 |               |              |
|--|------------------------|---------------|---------------|---------------|---------------|---------------|---------------|---------------------|-----------------|---------------|--------------|
|  | 01.                    | 02.           | 03.           | 04.           | 05.           | 06.           | 07.           | 08.                 | 09.             | 10.           |              |
| CIUDAD DE MADRID   | Centro                 | Arganzuela    | Retiro        | Salamanca     | Chamartín     | Tetuán        | Chamberí      | Fuencarral-El Pardo | Moncloa-Aravaca | Latina        |              |
| <b>HOMBRES</b>   | <b>711.266</b>         | <b>60.984</b> | <b>41.645</b> | <b>42.964</b> | <b>65.344</b> | <b>74.042</b> | <b>45.479</b> | <b>48.242</b>       | <b>32.020</b>   | <b>36.537</b> | <b>7.817</b> |
| <b>Grupo de cotización (Sólo R.General)</b>                  |                        |               |               |               |               |               |               |                     |                 |               |              |
| Ingenieros y licenciados. Personal de alta dirección         | 140.303                | 11.612        | 7.117         | 4.215         | 12.975        | 18.951        | 10.189        | 11.432              | 8.323           | 10.026        | 592          |
| Ingenieros técnicos, peritos y ayudantes titulados           | 50.592                 | 4.120         | 2.674         | 1.709         | 4.518         | 4.899         | 3.038         | 3.521               | 2.959           | 3.164         | 431          |
| Jefes administrativos y de taller                            | 59.083                 | 6.818         | 3.287         | 2.083         | 6.680         | 5.101         | 5.132         | 4.415               | 2.977           | 2.103         | 335          |
| Ayudantes no titulados                                       | 42.786                 | 3.572         | 6.705         | 2.954         | 2.921         | 4.144         | 2.153         | 1.897               | 1.852           | 3.296         | 388          |
| Oficiales administrativos                                    | 94.247                 | 10.380        | 3.500         | 2.658         | 13.711        | 9.740         | 6.005         | 7.604               | 4.447           | 4.011         | 639          |
| Subalternos  | 59.292                 | 3.716         | 4.239         | 7.386         | 4.928         | 8.102         | 2.995         | 4.187               | 1.840           | 3.883         | 705          |
| Auxiliares administrativos                                   | 58.642                 | 6.981         | 3.916         | 1.761         | 6.363         | 4.216         | 4.400         | 4.891               | 2.625           | 2.387         | 583          |
| Oficiales de primera y segunda                               | 104.186                | 6.010         | 5.321         | 12.133        | 7.382         | 9.518         | 5.687         | 4.927               | 3.799           | 3.091         | 1.828        |
| Oficiales de tercera y especialistas                         | 55.253                 | 4.442         | 2.330         | 5.084         | 3.230         | 5.455         | 2.706         | 2.878               | 1.736           | 3.170         | 1.312        |
| Peones   | 42.969                 | 3.133         | 2.448         | 2.770         | 2.200         | 3.369         | 3.007         | 2.083               | 1.187           | 951           | 910          |
| Trabajadores menores de 18 años                              | 28                     | 1             | 0             | 1             | 2             | 1             | 2             | 0                   | 1               | 0             | 1            |
| No consta  | 3.885                  | 199           | 108           | 210           | 434           | 546           | 165           | 407                 | 274             | 455           | 93           |
| <b>Duración del contrato (Sólo R.General)</b>                |                        |               |               |               |               |               |               |                     |                 |               |              |
| Contrato Temporal  | 144.170                | 10.756        | 7.538         | 6.590         | 12.033        | 15.726        | 9.833         | 9.163               | 6.292           | 9.289         | 2.164        |
| Contrato Indefinido  | 520.007                | 45.481        | 21.974        | 33.609        | 51.648        | 54.837        | 34.488        | 34.602              | 24.270          | 22.429        | 5.550        |
| No consta  | 47.089                 | 4.747         | 12.133        | 2.765         | 1.663         | 3.479         | 1.158         | 4.477               | 1.458           | 4.819         | 103          |
| <b>Jornada del contrato (Sólo R.General)</b>                 |                        |               |               |               |               |               |               |                     |                 |               |              |
| A tiempo parcial   | 96.923                 | 9.540         | 3.907         | 5.393         | 8.842         | 9.844         | 5.122         | 6.207               | 3.512           | 6.289         | 2.029        |
| A tiempo completo  | 564.233                | 46.461        | 25.506        | 34.708        | 54.606        | 60.399        | 39.077        | 37.356              | 26.938          | 25.374        | 5.571        |
| Fijo discontinuo   | 3.021                  | 236           | 99            | 98            | 233           | 320           | 122           | 202                 | 112             | 55            | 114          |
| No consta  | 47.089                 | 4.747         | 12.133        | 2.765         | 1.663         | 3.479         | 1.158         | 4.477               | 1.458           | 4.819         | 103          |
| <b>Número de trabajadores de la empresa (Sólo R.General)</b> |                        |               |               |               |               |               |               |                     |                 |               |              |
| 1 a 2  | 46.790                 | 3.884         | 1.752         | 2.222         | 5.146         | 3.993         | 2.833         | 4.274               | 2.335           | 2.048         | 1.741        |
| 3 a 5  | 40.288                 | 4.314         | 1.561         | 1.650         | 4.012         | 2.855         | 2.849         | 3.207               | 1.767           | 1.551         | 1.332        |
| 6 a 9  | 35.959                 | 4.172         | 1.376         | 1.464         | 3.818         | 2.672         | 2.678         | 3.012               | 1.592           | 1.364         | 840          |
| 10 a 25  | 73.875                 | 7.601         | 2.301         | 2.726         | 7.985         | 6.448         | 5.924         | 6.083               | 3.177           | 3.139         | 1.354        |
| 26 a 49  | 54.903                 | 5.015         | 1.547         | 2.085         | 6.389         | 5.033         | 4.923         | 4.267               | 2.802           | 2.595         | 761          |
| 50 a 249   | 137.561                | 8.734         | 6.062         | 4.387         | 13.747        | 12.860        | 11.510        | 9.293               | 8.776           | 6.885         | 1.034        |
| 250 a 499  | 65.906                 | 3.960         | 2.596         | 2.189         | 7.504         | 6.507         | 5.733         | 3.483               | 3.625           | 1.468         | 185          |
| 500 a 999  | 63.753                 | 3.492         | 5.474         | 2.486         | 934           | 6.023         | 3.394         | 3.153               | 4.141           | 6.081         | 0            |
| 1.000 y más  | 192.231                | 19.812        | 18.976        | 23.755        | 15.809        | 27.651        | 5.635         | 11.470              | 3.805           | 11.406        | 570          |
| No consta  | 0                      | 0             | 0             | 0             | 0             | 0             | 0             | 0                   | 0               | 0             | 0            |

| Características  | Distrito de residencia |                    |               |               |               |               |                   |               |                     |               |               |               |
|--|------------------------|--------------------|---------------|---------------|---------------|---------------|-------------------|---------------|---------------------|---------------|---------------|---------------|
|  | 11.                    | 12.                | 13.           | 14.           | 15.           | 16.           | 17.               | 18.           | 19.                 | 20.           | 21.           |               |
| Carabanchel  | Usera                  | Puente de Vallecas | Moratalaz     | Ciudad Lineal | Hortaleza     | Villaverde    | Villa de Vallecas | Vicálvaro     | San Blas-Canillejas | Barajas       | No consta     |               |
| <b>HOMBRES</b>   | <b>11.394</b>          | <b>8.085</b>       | <b>10.244</b> | <b>2.812</b>  | <b>31.238</b> | <b>30.156</b> | <b>18.750</b>     | <b>11.110</b> | <b>2.333</b>        | <b>46.489</b> | <b>18.601</b> | <b>64.980</b> |
| <b>Grupo de cotización (Sólo R.General)</b>                  |                        |                    |               |               |               |               |                   |               |                     |               |               |               |
| Ingenieros y licenciados. Personal de alta dirección         | 628                    | 498                | 867           | 209           | 5.919         | 7.065         | 963               | 620           | 145                 | 8.796         | 4.996         | 14.165        |
| Ingenieros técnicos, peritos y ayudantes titulados           | 454                    | 658                | 594           | 266           | 3.478         | 3.040         | 653               | 353           | 116                 | 3.374         | 1.599         | 4.974         |
| Jefes administrativos y de taller                            | 411                    | 501                | 468           | 76            | 1.855         | 3.462         | 811               | 991           | 142                 | 4.883         | 1.575         | 4.977         |
| Ayudantes no titulados                                       | 660                    | 415                | 250           | 83            | 1.559         | 1.817         | 784               | 238           | 55                  | 2.528         | 947           | 3.568         |
| Oficiales administrativos                                    | 1.103                  | 626                | 904           | 222           | 3.710         | 2.888         | 2.962             | 818           | 154                 | 5.973         | 4.411         | 7.781         |
| Subalternos  | 1.234                  | 590                | 903           | 401           | 1.729         | 1.153         | 1.918             | 2.719         | 347                 | 1.272         | 1.412         | 3.633         |
| Auxiliares administrativos                                   | 715                    | 769                | 641           | 206           | 3.156         | 2.269         | 2.016             | 579           | 78                  | 4.546         | 1.095         | 4.449         |
| Oficiales de primera y segunda                               | 2.987                  | 2.017              | 2.603         | 640           | 4.876         | 4.484         | 4.486             | 2.369         | 634                 | 7.969         | 1.507         | 9.818         |
| Oficiales de tercera y especialistas                         | 1.707                  | 1.066              | 1.609         | 349           | 2.773         | 1.786         | 2.067             | 899           | 348                 | 3.663         | 698           | 5.945         |
| Peones   | 1.404                  | 889                | 1.351         | 321           | 2.006         | 1.940         | 2.051             | 1.507         | 305                 | 3.429         | 323           | 5.385         |
| Trabajadores menores de 18 años                              | 1                      | 0                  | 2             | 0             | 0             | 1             | 1                 | 0             | 2                   | 2             | 3             | 7             |
| No consta  | 90                     | 56                 | 52            | 39            | 177           | 251           | 38                | 17            | 7                   | 54            | 35            | 178           |
| <b>Duración del contrato (Sólo R.General)</b>                |                        |                    |               |               |               |               |                   |               |                     |               |               |               |
| Contrato Temporal  | 2.975                  | 2.751              | 2.939         | 658           | 5.709         | 6.442         | 4.262             | 2.292         | 615                 | 9.047         | 2.812         | 14.284        |
| Contrato Indefinido  | 8.337                  | 5.313              | 6.925         | 2.033         | 22.617        | 23.372        | 14.430            | 8.682         | 1.695               | 36.677        | 15.617        | 45.421        |
| No consta  | 82                     | 21                 | 380           | 121           | 2.912         | 342           | 58                | 136           | 23                  | 765           | 172           | 5.275         |
| <b>Jornada del contrato (Sólo R.General)</b>                 |                        |                    |               |               |               |               |                   |               |                     |               |               |               |
| A tiempo parcial   | 2.846                  | 2.292              | 2.487         | 760           | 3.871         | 3.529         | 2.765             | 1.713         | 443                 | 5.814         | 1.580         | 8.138         |
| A tiempo completo  | 8.440                  | 5.538              | 7.338         | 1.917         | 24.285        | 26.187        | 15.903            | 9.244         | 1.853               | 39.565        | 16.791        | 51.176        |
| Fijo discontinuo   | 26                     | 234                | 39            | 14            | 170           | 98            | 24                | 17            | 14                  | 345           | 58            | 391           |
| No consta  | 82                     | 21                 | 380           | 121           | 2.912         | 342           | 58                | 136           | 23                  | 765           | 172           | 5.275         |
| <b>Número de trabajadores de la empresa (Sólo R.General)</b> |                        |                    |               |               |               |               |                   |               |                     |               |               |               |
| 1 a 2  | 2.154                  | 934                | 1.675         | 680           | 2.671         | 1.716         | 1.144             | 703           | 360                 | 1.376         | 457           | 2.692         |
| 3 a 5  | 1.820                  | 783                | 1.532         | 468           | 2.137         | 1.333         | 1.184             | 786           | 355                 | 1.566         | 436           | 2.790         |
| 6 a 9  | 1.153                  | 718                | 1.046         | 263           | 1.816         | 1.046         | 1.183             | 716           | 241                 | 1.458         | 499           | 2.832         |
| 10 a 25  | 2.370                  | 1.458              | 1.433         | 643           | 3.234         | 2.602         | 2.365             | 1.310         | 374                 | 3.766         | 980           | 6.602         |
| 26 a 49  | 1.183                  | 680                | 750           | 252           | 2.072         | 1.910         | 1.326             | 662           | 240                 | 3.691         | 1.047         | 5.673         |
| 50 a 249   | 1.328                  | 1.554              | 2.859         | 390           | 5.869         | 8.283         | 2.263             | 1.371         | 406                 | 10.254        | 5.771         | 13.925        |
| 250 a 499  | 469                    | 876                | 658           | 116           | 3.236         | 4.380         | 1.252             | 748           | 0                   | 6.595         | 2.433         | 7.893         |
| 500 a 999  | 917                    | 1.082              | 291           | 0             | 3.557         | 4.322         | 1.001             | 788           | 357                 | 5.312         | 2.880         | 8.068         |
| 1.000 y más  | 0                      | 0                  | 0             | 0             | 6.646         | 4.564         | 7.032             | 4.026         | 0                   | 12.471        | 4.098         | 14.505        |
| No consta  | 0                      | 0                  | 0             | 0             | 0             | 0             | 0                 | 0             | 0                   | 0             | 0             | 0             |

NOTA.- A partir de 1 de Enero de 2012, según establece la Ley 28/2011 de 22 de Septiembre y el Real Decreto 1620/2011 de 14 de Noviembre, los Regímenes Especial Agrario (cuenta ajena) y Empleados de Hogar, se integran en el Régimen General y pasan a denominarse Sistema Especial Agrario y Sistema Especial de Empleados de Hogar.

FUENTE: Tesorería General de la Seguridad Social. Dirección General de Economía, Estadística e Innovación Tecnológica de la Comunidad de Madrid. Elaboración: Ayuntamiento de Madrid. Dirección General de Estadística

4.3. Afiliados que trabajan en la Ciudad de Madrid según Regímenes, Grupos de edad, Nacionalidad, Sector de actividad económica, Sección de actividad económica, Grupo de cotización, Duración del contrato, Jornada del contrato y Número de trabajadores de la empresa, por Distrito y Sexo, a 1 de enero 2014

(Continúa)

| Características   | CIUDAD DE MADRID | Distrito de residencia |                |               |               |               |               |               |                          |                      |               |
|---|------------------|------------------------|----------------|---------------|---------------|---------------|---------------|---------------|--------------------------|----------------------|---------------|
|   |                  | 01. Centro             | 02. Arganzuela | 03. Retiro    | 04. Salamanca | 05. Chamartín | 06. Tetuán    | 07. Chamberí  | 08. Fuencarral- El Pardo | 09. Moncloa- Aravaca | 10. Latina    |
| <b>MUJERES</b>  | <b>877.459</b>   | <b>72.328</b>          | <b>37.660</b>  | <b>38.126</b> | <b>90.048</b> | <b>94.771</b> | <b>49.101</b> | <b>72.050</b> | <b>45.512</b>            | <b>54.737</b>        | <b>14.516</b> |
| <b>Régimen</b>  |                  |                        |                |               |               |               |               |               |                          |                      |               |
| Régimen General   | 812.497          | 67.294                 | 35.511         | 36.096        | 85.637        | 91.118        | 46.160        | 68.146        | 42.957                   | 52.535               | 12.015        |
| Régimen Autónomos   | 64.690           | 5.030                  | 2.149          | 2.024         | 4.363         | 3.619         | 2.900         | 3.888         | 2.554                    | 2.180                | 2.424         |
| Empleados de Hogar  | 4                | 0                      | 0              | 0             | 0             | 0             | 0             | 0             | 0                        | 0                    | 0             |
| Resto   | 268              | 4                      | 0              | 6             | 48            | 34            | 41            | 16            | 1                        | 22                   | 77            |
| <b>Grupos de edad</b>   |                  |                        |                |               |               |               |               |               |                          |                      |               |
| 16 - 19 años  | 2.322            | 209                    | 67             | 75            | 230           | 273           | 133           | 149           | 130                      | 153                  | 51            |
| 20 - 24 años  | 36.678           | 3.493                  | 1.107          | 1.245         | 4.390         | 3.467         | 1.969         | 2.633         | 2.326                    | 2.147                | 591           |
| 25 - 44 años  | 490.965          | 41.066                 | 20.914         | 19.505        | 53.005        | 49.922        | 29.426        | 40.551        | 27.285                   | 28.049               | 7.283         |
| 45 - 54 años  | 220.000          | 17.650                 | 10.411         | 10.371        | 20.359        | 25.839        | 11.699        | 17.962        | 9.974                    | 14.673               | 4.108         |
| 55 y más años   | 127.494          | 9.910                  | 5.161          | 6.930         | 12.064        | 15.270        | 5.874         | 10.755        | 5.797                    | 9.715                | 2.483         |
| No consta   | 0                | 0                      | 0              | 0             | 0             | 0             | 0             | 0             | 0                        | 0                    | 0             |
| <b>Nacionalidad</b>   |                  |                        |                |               |               |               |               |               |                          |                      |               |
| España  | 746.947          | 62.207                 | 32.666         | 32.050        | 77.775        | 80.750        | 42.212        | 61.346        | 35.972                   | 46.432               | 11.386        |
| Resto   | 130.512          | 10.121                 | 4.994          | 6.076         | 12.273        | 14.021        | 6.889         | 10.704        | 9.540                    | 8.305                | 3.130         |
| <b>Sector de actividad económica</b>  |                  |                        |                |               |               |               |               |               |                          |                      |               |
| Agricultura y pesca   | 600              | 9                      | 5              | 23            | 38            | 60            | 37            | 28            | 4                        | 6                    | 8             |
| Industria   | 22.405           | 830                    | 1.382          | 809           | 1.266         | 2.274         | 1.013         | 1.783         | 793                      | 227                  | 251           |
| Construcción  | 14.126           | 509                    | 569            | 423           | 1.502         | 1.762         | 1.666         | 699           | 1.248                    | 430                  | 215           |
| Servicios   | 840.324          | 70.980                 | 35.704         | 36.871        | 87.242        | 90.675        | 46.385        | 69.540        | 43.467                   | 54.074               | 14.042        |
| No consta   | 4                | 0                      | 0              | 0             | 0             | 0             | 0             | 0             | 0                        | 0                    | 0             |
| <b>Sección de actividad económica</b>   |                  |                        |                |               |               |               |               |               |                          |                      |               |
| Agricultura, ganadería, silvicultura y pesca                                      | 600              | 9                      | 5              | 23            | 38            | 60            | 37            | 28            | 4                        | 6                    | 8             |
| Industrias extractivas  | 452              | 5                      | 272            | 6             | 3             | 13            | 33            | 2             | 1                        | 1                    | 0             |
| Industria manufacturera   | 17.146           | 779                    | 701            | 375           | 1.069         | 2.118         | 869           | 976           | 760                      | 210                  | 247           |
| Suministro de energía eléctrica, gas, vapor y aire acondicionado                  | 2.303            | 45                     | 263            | 4             | 190           | 17            | 8             | 9             | 4                        | 11                   | 0             |
| Suministro de agua, actividades de saneamiento, gestión de residuos               | 2.504            | 1                      | 146            | 424           | 4             | 126           | 103           | 796           | 28                       | 5                    | 4             |
| Construcción  | 14.126           | 509                    | 569            | 423           | 1.502         | 1.762         | 1.666         | 699           | 1.248                    | 430                  | 215           |
| Comercio al por mayor y al por menor; reparación de vehículos                     | 119.372          | 11.770                 | 3.734          | 2.222         | 28.510        | 5.214         | 4.823         | 4.601         | 7.664                    | 2.899                | 1.972         |
| Transporte y almacenamiento   | 24.502           | 274                    | 433            | 2.444         | 476           | 7.046         | 717           | 231           | 128                      | 179                  | 122           |
| Hostelería  | 51.417           | 8.233                  | 1.667          | 1.105         | 3.797         | 6.281         | 2.725         | 3.723         | 1.427                    | 3.898                | 3.007         |
| Información y comunicaciones  | 44.797           | 4.883                  | 1.922          | 927           | 2.812         | 2.656         | 2.606         | 2.747         | 2.860                    | 1.235                | 147           |
| Actividades financieras y de seguros  | 40.613           | 9.953                  | 886            | 707           | 5.898         | 2.402         | 6.152         | 5.538         | 1.327                    | 931                  | 74            |
| Actividades inmobiliarias   | 8.092            | 751                    | 255            | 382           | 1.514         | 1.052         | 507           | 1.101         | 238                      | 404                  | 125           |
| Actividades profesionales, científicas y técnicas                                 | 87.445           | 5.234                  | 2.957          | 3.073         | 9.921         | 12.456        | 8.900         | 9.219         | 6.004                    | 4.308                | 567           |
| Actividades administrativas y servicios auxiliares                                | 103.304          | 5.630                  | 4.694          | 4.933         | 5.962         | 15.867        | 7.507         | 6.173         | 2.027                    | 4.181                | 1.644         |
| Administración Pública y defensa; Seguridad Social obligatoria                    | 51.202           | 6.894                  | 9.606          | 1.481         | 1.499         | 5.305         | 2.179         | 11.853        | 273                      | 981                  | 71            |
| Educación   | 59.030           | 3.122                  | 1.107          | 1.702         | 3.331         | 6.352         | 1.681         | 5.023         | 2.419                    | 8.383                | 1.679         |
| Actividades sanitarias y de servicios sociales                                    | 110.511          | 4.338                  | 2.897          | 9.100         | 8.279         | 11.419        | 2.155         | 5.390         | 7.823                    | 17.717               | 1.024         |
| Actividades artísticas, recreativas y de entretenimiento                          | 11.769           | 2.684                  | 327            | 571           | 922           | 806           | 585           | 813           | 422                      | 430                  | 198           |
| Otros servicios   | 30.226           | 2.984                  | 993            | 1.458         | 3.596         | 2.335         | 1.460         | 3.455         | 1.154                    | 1.155                | 855           |
| Acti. hogares como emplea.de personal doméstico; y/o como productora de servicios | 96.909           | 3.780                  | 4.226          | 6.765         | 10.486        | 11.401        | 4.327         | 9.598         | 9.585                    | 7.357                | 2.557         |
| Actividades de organizaciones y organismos extraterritoriales                     | 1.135            | 450                    | 0              | 1             | 239           | 83            | 61            | 75            | 116                      | 16                   | 0             |
| No consta   | 4                | 0                      | 0              | 0             | 0             | 0             | 0             | 0             | 0                        | 0                    | 0             |

NOTA.- A partir de 1 de Enero de 2012, según establece la Ley 28/2011 de 22 de Septiembre y el Real Decreto 1620/2011 de 14 de Noviembre, los Regímenes Especial Agrario (cuenta ajena) y Empleados de Hogar, se integran en el Régimen General y pasan a denominarse Sistema Especial Agrario y Sistema Especial de Empleados de Hogar.

FUENTE: Tesorería General de la Seguridad Social. Dirección General de Economía, Estadística e Innovación Tecnológica de la Comunidad de Madrid. Elaboración: Ayuntamiento de Madrid. Dirección General de Estadística

4.3. Afiliados que trabajan en la Ciudad de Madrid según Regímenes, Grupos de edad, Nacionalidad, Sector de actividad económica, Sección de actividad económica, Grupo de cotización, Duración del contrato, Jornada del contrato y Número de trabajadores de la empresa, por Distrito y Sexo, a 1 de enero 2014

(Continúa)

| Características   | Distrito de residencia |               |                        |               |                   |               |                |                       |               |                         |               |               |
|---|------------------------|---------------|------------------------|---------------|-------------------|---------------|----------------|-----------------------|---------------|-------------------------|---------------|---------------|
|   | 11. Carabanchel        | 12. Usera     | 13. Puente de Vallecas | 14. Moratalaz | 15. Ciudad Lineal | 16. Hortaleza | 17. Villaverde | 18. Villa de Vallecas | 19. Vicálvaro | 20. San Blas-Canillejas | 21. Barajas   | No consta     |
| <b>MUJERES</b>  | <b>14.872</b>          | <b>10.609</b> | <b>12.007</b>          | <b>5.701</b>  | <b>40.201</b>     | <b>39.854</b> | <b>20.632</b>  | <b>8.147</b>          | <b>2.542</b>  | <b>46.111</b>           | <b>20.352</b> | <b>87.582</b> |
| <b>Régimen</b>  |                        |               |                        |               |                   |               |                |                       |               |                         |               |               |
| Régimen General   | 12.217                 | 9.437         | 10.062                 | 4.877         | 36.962            | 37.618        | 19.436         | 7.395                 | 2.093         | 44.380                  | 19.720        | 70.831        |
| Régimen Autónomos   | 2.655                  | 1.172         | 1.945                  | 824           | 3.238             | 2.235         | 1.196          | 752                   | 449           | 1.731                   | 631           | 16.731        |
| Empleados de Hogar  | 0                      | 0             | 0                      | 0             | 0                 | 0             | 0              | 0                     | 0             | 0                       | 0             | 4             |
| Resto   | 0                      | 0             | 0                      | 0             | 1                 | 1             | 0              | 0                     | 0             | 0                       | 1             | 16            |
| <b>Grupos de edad</b>   |                        |               |                        |               |                   |               |                |                       |               |                         |               |               |
| 16 - 19 años  | 65                     | 42            | 63                     | 16            | 74                | 88            | 31             | 28                    | 4             | 115                     | 114           | 212           |
| 20 - 24 años  | 837                    | 667           | 635                    | 323           | 1.797             | 1.443         | 976            | 383                   | 120           | 1.921                   | 747           | 3.461         |
| 25 - 44 años  | 8.578                  | 5.723         | 6.796                  | 2.950         | 21.897            | 23.144        | 12.203         | 4.764                 | 1.472         | 27.473                  | 12.837        | 46.122        |
| 45 - 54 años  | 3.483                  | 2.697         | 2.911                  | 1.589         | 10.784            | 10.039        | 4.823          | 2.101                 | 658           | 11.144                  | 4.833         | 21.892        |
| 55 y más años   | 1.909                  | 1.480         | 1.602                  | 823           | 5.649             | 5.140         | 2.599          | 871                   | 288           | 5.458                   | 1.821         | 15.895        |
| No consta   | 0                      | 0             | 0                      | 0             | 0                 | 0             | 0              | 0                     | 0             | 0                       | 0             | 0             |
| <b>Nacionalidad</b>   |                        |               |                        |               |                   |               |                |                       |               |                         |               |               |
| España  | 11.592                 | 8.573         | 9.854                  | 3.900         | 32.452            | 32.115        | 18.191         | 6.824                 | 1.927         | 40.784                  | 18.209        | 79.730        |
| Resto   | 3.280                  | 2.036         | 2.153                  | 1.801         | 7.749             | 7.739         | 2.441          | 1.323                 | 615           | 5.327                   | 2.143         | 7.852         |
| <b>Sector de actividad económica</b>  |                        |               |                        |               |                   |               |                |                       |               |                         |               |               |
| Agricultura y pesca   | 1                      | 2             | 1                      | 3             | 3                 | 3             | 6              | 0                     | 0             | 264                     | 0             | 99            |
| Industria   | 701                    | 448           | 413                    | 47            | 940               | 1.738         | 920            | 788                   | 74            | 2.850                   | 1.415         | 1.443         |
| Construcción  | 368                    | 226           | 295                    | 114           | 778               | 506           | 676            | 124                   | 37            | 538                     | 491           | 950           |
| Servicios   | 13.802                 | 9.933         | 11.298                 | 5.537         | 38.480            | 37.607        | 19.030         | 7.235                 | 2.431         | 42.459                  | 18.446        | 85.086        |
| No consta   | 0                      | 0             | 0                      | 0             | 0                 | 0             | 0              | 0                     | 0             | 0                       | 0             | 4             |
| <b>Sección de actividad económica</b>   |                        |               |                        |               |                   |               |                |                       |               |                         |               |               |
| Agricultura, ganadería, silvicultura y pesca                                      | 1                      | 2             | 1                      | 3             | 3                 | 3             | 6              | 0                     | 0             | 264                     | 0             | 99            |
| Industrias extractivas  | 0                      | 0             | 0                      | 0             | 0                 | 1             | 0              | 0                     | 0             | 0                       | 111           | 4             |
| Industria manufacturera   | 696                    | 448           | 404                    | 40            | 740               | 709           | 896            | 300                   | 45            | 2.797                   | 635           | 1.332         |
| Suministro de energía eléctrica, gas, vapor y aire acondicionado                  | 2                      | 0             | 2                      | 0             | 24                | 1.024         | 14             | 0                     | 0             | 3                       | 643           | 40            |
| Suministro de agua, actividades de saneamiento, gestión de residuos               | 3                      | 0             | 7                      | 7             | 176               | 4             | 10             | 488                   | 29            | 50                      | 26            | 67            |
| Construcción  | 368                    | 226           | 295                    | 114           | 778               | 506           | 676            | 124                   | 37            | 538                     | 491           | 950           |
| Comercio al por mayor y al por menor; reparación de vehículos                     | 2.985                  | 1.198         | 2.552                  | 666           | 4.321             | 3.545         | 6.990          | 1.498                 | 436           | 5.197                   | 3.212         | 13.363        |
| Transporte y almacenamiento   | 186                    | 120           | 99                     | 86            | 904               | 299           | 285            | 430                   | 23            | 874                     | 5.159         | 3.987         |
| Hostelería  | 975                    | 1.623         | 673                    | 224           | 1.851             | 1.529         | 344            | 305                   | 199           | 2.815                   | 719           | 4.297         |
| Información y comunicaciones  | 291                    | 236           | 189                    | 40            | 2.825             | 3.805         | 656            | 499                   | 34            | 8.022                   | 317           | 5.088         |
| Actividades financieras y de seguros  | 140                    | 26            | 66                     | 37            | 201               | 1.457         | 35             | 20                    | 35            | 903                     | 1.341         | 2.484         |
| Actividades inmobiliarias   | 134                    | 34            | 160                    | 47            | 309               | 241           | 44             | 42                    | 23            | 146                     | 60            | 523           |
| Actividades profesionales, científicas y técnicas                                 | 737                    | 323           | 547                    | 266           | 2.912             | 3.685         | 400            | 191                   | 153           | 6.911                   | 1.378         | 7.303         |
| Actividades administrativas y servicios auxiliares                                | 1.242                  | 2.510         | 1.197                  | 346           | 2.023             | 8.932         | 5.433          | 1.455                 | 300           | 10.910                  | 3.073         | 7.265         |
| Administración Pública y defensa; Seguridad Social obligatoria                    | 5                      | 0             | 227                    | 0             | 4.579             | 36            | 0              | 0                     | 0             | 864                     | 69            | 5.280         |
| Educación   | 2.106                  | 1.601         | 2.166                  | 1.053         | 3.589             | 2.343         | 584            | 384                   | 266           | 1.283                   | 826           | 8.030         |
| Actividades sanitarias y de servicios sociales                                    | 1.814                  | 715           | 1.050                  | 576           | 6.730             | 4.106         | 3.124          | 989                   | 109           | 1.177                   | 392           | 19.587        |
| Actividades artísticas, recreativas y de entretenimiento                          | 198                    | 132           | 317                    | 69            | 379               | 439           | 62             | 75                    | 63            | 212                     | 80            | 1.985         |
| Otros servicios   | 941                    | 667           | 971                    | 353           | 1.430             | 1.016         | 426            | 656                   | 239           | 728                     | 273           | 3.081         |
| Acti. hogares como emplea.de personal doméstico; y/o como productora de servicios | 2.048                  | 748           | 1.084                  | 1.773         | 6.375             | 6.167         | 647            | 691                   | 551           | 2.417                   | 1.547         | 2.779         |
| Actividades de organizaciones y organismos extraterritoriales                     | 0                      | 0             | 0                      | 1             | 52                | 7             | 0              | 0                     | 0             | 0                       | 0             | 34            |
| No consta   | 0                      | 0             | 0                      | 0             | 0                 | 0             | 0              | 0                     | 0             | 0                       | 0             | 4             |

NOTA.- A partir de 1 de Enero de 2012, según establece la Ley 28/2011 de 22 de Septiembre y el Real Decreto 1620/2011 de 14 de Noviembre, los Regímenes Especial Agrario (cuenta ajena) y Empleados de Hogar, se integran en el Régimen General y pasan a denominarse Sistema Especial Agrario y Sistema Especial de Empleados de Hogar.

FUENTE: Tesorería General de la Seguridad Social. Dirección General de Economía, Estadística e Innovación Tecnológica de la Comunidad de Madrid. Elaboración: Ayuntamiento de Madrid. Dirección General de Estadística

4.3. Afiliados que trabajan en la Ciudad de Madrid según Regímenes, Grupos de edad, Nacionalidad, Sector de actividad económica, Sección de actividad económica, Grupo de cotización, Duración del contrato, Jornada del contrato y Número de trabajadores de la empresa, por Distrito y Sexo, a 1 de enero 2014

(Conclusión)

| Características  | Distrito de residencia |               |               |               |               |               |               |                     |                 |               |               |
|--|------------------------|---------------|---------------|---------------|---------------|---------------|---------------|---------------------|-----------------|---------------|---------------|
|  | 01.                    | 02.           | 03.           | 04.           | 05.           | 06.           | 07.           | 08.                 | 09.             | 10.           |               |
|  | CIUDAD DE MADRID       |               |               |               |               |               |               |                     |                 |               |               |
|  | Centro                 | Arganzuela    | Retiro        | Salamanca     | Chamartín     | Tetuán        | Chamberí      | Fuencarral-El Pardo | Moncloa-Aravaca | Latina        |               |
| <b>MUJERES</b>   | <b>812.497</b>         | <b>67.294</b> | <b>35.511</b> | <b>36.096</b> | <b>85.637</b> | <b>91.118</b> | <b>46.160</b> | <b>68.146</b>       | <b>42.957</b>   | <b>52.535</b> | <b>12.015</b> |
| <b>Grupo de cotización (Sólo R.General)</b>                  |                        |               |               |               |               |               |               |                     |                 |               |               |
| Ingenieros y licenciados. Personal de alta dirección         | 111.269                | 9.148         | 5.174         | 3.863         | 9.787         | 13.360        | 6.739         | 10.691              | 6.401           | 11.476        | 677           |
| Ingenieros técnicos , peritos y ayudantes titulados          | 69.392                 | 4.102         | 3.179         | 3.757         | 5.158         | 6.380         | 2.344         | 5.772               | 4.572           | 7.375         | 872           |
| Jefes administrativos y de taller                            | 40.757                 | 5.500         | 1.782         | 1.308         | 4.098         | 4.012         | 4.073         | 4.168               | 1.878           | 1.744         | 203           |
| Ayudantes no titulados                                       | 28.230                 | 3.869         | 1.877         | 1.004         | 2.944         | 2.628         | 1.296         | 1.570               | 1.443           | 1.905         | 377           |
| Oficiales administrativos                                    | 137.746                | 14.400        | 4.265         | 3.701         | 26.310        | 12.865        | 7.599         | 12.224              | 6.530           | 5.348         | 727           |
| Subalternos  | 38.882                 | 2.656         | 2.379         | 3.001         | 3.152         | 5.699         | 1.680         | 2.969               | 1.132           | 2.834         | 752           |
| Auxiliares administrativos                                   | 141.096                | 11.741        | 7.730         | 4.492         | 14.641        | 12.283        | 9.567         | 13.567              | 7.468           | 7.838         | 1.218         |
| Oficiales de primera y segunda                               | 33.434                 | 3.635         | 1.053         | 2.661         | 3.003         | 4.452         | 1.933         | 2.272               | 1.018           | 1.512         | 777           |
| Oficiales de tercera y especialistas                         | 35.628                 | 3.708         | 936           | 2.507         | 2.389         | 5.634         | 1.396         | 1.736               | 1.177           | 2.484         | 1.388         |
| Peones   | 81.727                 | 5.039         | 3.031         | 3.206         | 4.000         | 12.653        | 5.331         | 3.989               | 1.883           | 2.784         | 2.507         |
| Trabajadores menores de 18 años                              | 12                     | 1             | 0             | 0             | 3             | 0             | 1             | 0                   | 1               | 1             | 0             |
| No consta  | 94.324                 | 3.495         | 4.105         | 6.596         | 10.152        | 11.152        | 4.201         | 9.188               | 9.454           | 7.234         | 2.517         |
| <b>Duración del contrato (Sólo R.General)</b>                |                        |               |               |               |               |               |               |                     |                 |               |               |
| Contrato Temporal  | 173.656                | 13.466        | 7.583         | 8.668         | 15.211        | 21.133        | 8.944         | 11.992              | 10.320          | 13.241        | 2.860         |
| Contrato Indefinido  | 571.829                | 49.558        | 20.579        | 25.140        | 67.610        | 64.108        | 35.542        | 46.966              | 28.713          | 28.785        | 9.046         |
| No consta  | 67.012                 | 4.270         | 7.349         | 2.288         | 2.816         | 5.877         | 1.674         | 9.188               | 3.924           | 10.509        | 109           |
| <b>Jornada del contrato (Sólo R.General)</b>                 |                        |               |               |               |               |               |               |                     |                 |               |               |
| A tiempo parcial   | 240.182                | 18.380        | 9.270         | 10.953        | 26.339        | 27.546        | 11.820        | 17.400              | 12.357          | 13.254        | 5.613         |
| A tiempo completo  | 492.678                | 44.185        | 18.760        | 22.673        | 55.922        | 56.520        | 32.174        | 40.937              | 26.398          | 28.497        | 4.919         |
| Fijo discontinuo   | 12.625                 | 459           | 132           | 182           | 560           | 1.175         | 492           | 621                 | 278             | 275           | 1.374         |
| No consta  | 67.012                 | 4.270         | 7.349         | 2.288         | 2.816         | 5.877         | 1.674         | 9.188               | 3.924           | 10.509        | 109           |
| <b>Número de trabajadores de la empresa (Sólo R.General)</b> |                        |               |               |               |               |               |               |                     |                 |               |               |
| 1 a 2  | 131.764                | 7.469         | 5.584         | 8.313         | 15.167        | 14.230        | 6.807         | 13.244              | 11.023          | 8.688         | 3.759         |
| 3 a 5  | 40.220                 | 4.619         | 1.529         | 1.753         | 5.520         | 3.692         | 2.720         | 4.215               | 1.660           | 1.875         | 1.020         |
| 6 a 9  | 32.340                 | 3.985         | 1.152         | 1.355         | 4.467         | 2.900         | 2.352         | 3.507               | 1.356           | 1.339         | 693           |
| 10 a 25  | 64.712                 | 7.463         | 1.891         | 2.438         | 8.922         | 5.860         | 4.818         | 6.766               | 3.089           | 3.170         | 1.057         |
| 26 a 49  | 50.267                 | 5.181         | 1.336         | 2.100         | 6.424         | 5.070         | 4.029         | 4.718               | 2.368           | 2.699         | 934           |
| 50 a 249   | 142.326                | 11.191        | 4.226         | 4.889         | 15.055        | 13.359        | 11.033        | 12.336              | 8.961           | 9.551         | 2.052         |
| 250 a 499  | 74.823                 | 5.939         | 2.612         | 2.405         | 9.381         | 8.488         | 5.500         | 4.050               | 4.150           | 3.189         | 449           |
| 500 a 999  | 67.942                 | 4.938         | 3.865         | 1.868         | 1.563         | 6.966         | 2.862         | 3.952               | 2.460           | 8.633         | 0             |
| 1.000 y más  | 208.103                | 16.509        | 13.316        | 10.975        | 19.138        | 30.553        | 6.039         | 15.358              | 7.890           | 13.391        | 2.051         |
| No consta  | 0                      | 0             | 0             | 0             | 0             | 0             | 0             | 0                   | 0               | 0             | 0             |

| Características  | Distrito de residencia |              |                    |              |               |               |               |                   |              |                     |               |               |
|--|------------------------|--------------|--------------------|--------------|---------------|---------------|---------------|-------------------|--------------|---------------------|---------------|---------------|
|  | 11.                    | 12.          | 13.                | 14.          | 15.           | 16.           | 17.           | 18.               | 19.          | 20.                 | 21.           |               |
|  | CIUDAD DE MADRID       |              |                    |              |               |               |               |                   |              |                     |               |               |
|  | Carabanchel            | Usera        | Puente de Vallecas | Moratalaz    | Ciudad Lineal | Hortaleza     | Villaverde    | Villa de Vallecas | Vicálvaro    | San Blas-Canillejas | Barajas       | No consta     |
| <b>MUJERES</b>   | <b>12.217</b>          | <b>9.437</b> | <b>10.062</b>      | <b>4.877</b> | <b>36.962</b> | <b>37.618</b> | <b>19.436</b> | <b>7.395</b>      | <b>2.093</b> | <b>44.380</b>       | <b>19.720</b> | <b>70.831</b> |
| <b>Grupo de cotización (Sólo R.General)</b>                  |                        |              |                    |              |               |               |               |                   |              |                     |               |               |
| Ingenieros y licenciados. Personal de alta dirección         | 890                    | 490          | 988                | 300          | 4.992         | 4.727         | 549           | 511               | 116          | 5.637               | 2.615         | 12.138        |
| Ingenieros técnicos , peritos y ayudantes titulados          | 1.226                  | 1.099        | 1.226              | 731          | 3.789         | 2.692         | 653           | 442               | 199          | 2.259               | 1.255         | 10.310        |
| Jefes administrativos y de taller                            | 236                    | 275          | 380                | 93           | 1.142         | 1.967         | 462           | 425               | 53           | 2.951               | 1.247         | 2.760         |
| Ayudantes no titulados                                       | 882                    | 260          | 184                | 100          | 799           | 1.066         | 281           | 123               | 31           | 1.648               | 790           | 3.153         |
| Oficiales administrativos                                    | 1.221                  | 583          | 1.023              | 302          | 5.343         | 4.061         | 4.809         | 792               | 211          | 7.017               | 7.270         | 11.145        |
| Subalternos  | 623                    | 881          | 445                | 251          | 1.632         | 1.128         | 582           | 1.074             | 177          | 904                 | 1.165         | 3.766         |
| Auxiliares administrativos                                   | 1.926                  | 1.477        | 1.505              | 552          | 8.539         | 4.313         | 5.904         | 1.235             | 286          | 9.560               | 2.352         | 12.902        |
| Oficiales de primera y segunda                               | 876                    | 1.050        | 785                | 227          | 1.047         | 1.282         | 721           | 368               | 153          | 1.835               | 382           | 2.392         |
| Oficiales de tercera y especialistas                         | 899                    | 758          | 748                | 186          | 1.115         | 728           | 826           | 462               | 124          | 1.935               | 454           | 4.038         |
| Peones   | 1.426                  | 1.833        | 1.731              | 387          | 2.399         | 9.567         | 4.007         | 1.289             | 212          | 8.238               | 647           | 5.568         |
| Trabajadores menores de 18 años                              | 0                      | 0            | 1                  | 0            | 1             | 0             | 0             | 0                 | 0            | 0                   | 0             | 3             |
| No consta  | 2.012                  | 731          | 1.046              | 1.748        | 6.164         | 6.087         | 642           | 674               | 531          | 2.396               | 1.543         | 2.656         |
| <b>Duración del contrato (Sólo R.General)</b>                |                        |              |                    |              |               |               |               |                   |              |                     |               |               |
| Contrato Temporal  | 3.411                  | 3.051        | 2.531              | 938          | 5.837         | 7.226         | 3.454         | 1.978             | 448          | 10.277              | 2.922         | 18.165        |
| Contrato Indefinido  | 8.749                  | 6.366        | 6.826              | 3.689        | 27.826        | 29.978        | 15.925        | 5.188             | 1.629        | 33.166              | 16.638        | 39.802        |
| No consta  | 57                     | 20           | 705                | 250          | 3.299         | 414           | 57            | 229               | 16           | 937                 | 160           | 12.864        |
| <b>Jornada del contrato (Sólo R.General)</b>                 |                        |              |                    |              |               |               |               |                   |              |                     |               |               |
| A tiempo parcial   | 5.572                  | 4.498        | 4.395              | 2.661        | 12.827        | 14.330        | 7.446         | 2.754             | 1.000        | 14.310              | 3.386         | 14.071        |
| A tiempo completo  | 6.497                  | 3.663        | 4.841              | 1.918        | 20.125        | 22.251        | 11.221        | 4.353             | 1.008        | 26.973              | 15.982        | 42.861        |
| Fijo discontinuo   | 91                     | 1.256        | 121                | 48           | 711           | 623           | 712           | 59                | 69           | 2.160               | 192           | 1.035         |
| No consta  | 57                     | 20           | 705                | 250          | 3.299         | 414           | 57            | 229               | 16           | 937                 | 160           | 12.864        |
| <b>Número de trabajadores de la empresa (Sólo R.General)</b> |                        |              |                    |              |               |               |               |                   |              |                     |               |               |
| 1 a 2  | 3.534                  | 1.374        | 2.132              | 2.175        | 8.315         | 7.357         | 1.288         | 1.104             | 831          | 3.443               | 1.928         | 3.999         |
| 3 a 5  | 1.472                  | 615          | 994                | 457          | 1.820         | 1.209         | 729           | 566               | 246          | 1.223               | 371           | 1.915         |
| 6 a 9  | 913                    | 522          | 773                | 247          | 1.398         | 929           | 589           | 409               | 182          | 1.159               | 402           | 1.711         |
| 10 a 25  | 1.771                  | 965          | 1.281              | 580          | 2.676         | 2.048         | 1.152         | 802               | 274          | 2.696               | 704           | 4.289         |
| 26 a 49  | 1.124                  | 545          | 1.006              | 309          | 2.059         | 1.789         | 713           | 490               | 145          | 2.690               | 708           | 3.830         |
| 50 a 249   | 1.966                  | 1.254        | 2.621              | 865          | 6.212         | 8.111         | 1.274         | 1.117             | 269          | 8.720               | 4.620         | 12.644        |
| 250 a 499  | 346                    | 1.980        | 583                | 244          | 3.012         | 3.086         | 1.707         | 1.108             | 0            | 5.569               | 2.132         | 8.893         |
| 500 a 999  | 1.091                  | 2.182        | 672                | 0            | 2.818         | 3.340         | 782           | 533               | 146          | 5.664               | 2.396         | 11.211        |
| 1.000 y más  | 0                      | 0            | 0                  | 0            | 8.652         | 9.749         | 11.202        | 1.266             | 0            | 13.216              | 6.459         | 22.339        |
| No consta  | 0                      | 0            | 0                  | 0            | 0             | 0             | 0             | 0                 | 0            | 0                   | 0             | 0             |

NOTA.- A partir de 1 de Enero de 2012, según establece la Ley 28/2011 de 22 de Septiembre y el Real Decreto 1620/2011 de 14 de Noviembre, los Regímenes Especial Agrario (cuenta ajena) y Empleados de Hogar, se integran en el Régimen General y pasan a denominarse Sistema Especial Agrario y Sistema Especial de Empleados de Hogar.

FUENTE: Tesorería General de la Seguridad Social. Dirección General de Economía, Estadística e Innovación Tecnológica de la Comunidad de Madrid. Elaboración: Ayuntamiento de Madrid. Dirección General de Estadística

## Fuentes, notas y conceptos del Capítulo 3

### 1. Movimiento laboral registrado

#### Servicio Público de Empleo Estatal, SEPE

Los datos de este epígrafe recogen las demandas pendientes en el último día laborable del mes de referencia, registradas en las Oficinas de Empleo ubicadas en el término municipal de Madrid.

Desde mayo de 2005, las estadísticas de paro registrado se elaboran siguiendo una nueva metodología, de acuerdo al nuevo modelo de gestión del Sistema de Información de los Servicios Públicos de Empleo (SISPE) que integra la información relativa a las políticas activas de empleo y a las prestaciones por desempleo que llevan a cabo los Servicios Públicos de Empleo Estatal y Autonómicos.

#### *Demanda de empleo:*

Solicitud de un puesto de trabajo que realiza un trabajador, desempleado o no, ante una Oficina de los Servicios Públicos de Empleo del Sistema Nacional de Empleo.

#### *Paro registrado:*

Total de demandas de empleo registradas por el SEPE en alta el último día de cada mes, excluyendo las que correspondan a situaciones laborales descritas en la Orden Ministerial de 11 de Marzo de 1985 (B.O.E. de 14/3/85), por la que se establecen criterios estadísticos para la medición del Paro Registrado.

#### *Medición del paro registrado (Orden Ministerial de 11 de Marzo de 1985):*

Establece los criterios estadísticos para la medición del Paro Registrado, excluyéndose de éste todas aquellas demandas que, al final del mes de referencia, se encuentran en alguna de las siguientes situaciones:

- *Pluriempleo:* Demandantes que solicitan otro empleo compatible con el que ejercen.
- *Mejor empleo:* Demandantes que, estando ocupados, solicitan un empleo para cambiarlo por el que tienen.
- *Colaboración social:* Demandantes perceptores de prestaciones por desempleo que participan en trabajos de Colaboración social.
- *Jubilados:* Demandantes que son pensionistas de jubilación, pensionistas por gran invalidez o invalidez absoluta y demandantes de edad igual o superior a 65 años.
- *Empleo coyuntural:* Demandantes que solicitan un empleo para un período inferior a 3 meses.
- *Jornada < 20 horas:* Demandantes que solicitan un trabajo con jornada inferior a 20 horas semanales.
- *Estudiantes:* Demandantes que están cursando estudios de enseñanza oficial reglada siempre que sean menores de 25 años o que superando esta edad sean demandantes de primer empleo.
- *Estudiantes:* Demandantes asistentes a cursos de Formación Profesional Ocupacional, cuando sus horas lectivas superen las 20 a la semana, tengan una beca al menos de manutención y sean demandantes de primer empleo.
- *Demandas suspendidas:* Demandantes con demanda suspendida en tanto permanezcan en esta situación ya que la suspensión de la demanda, que generalmente se tramita a petición del demandante y por causa que lo justifique, interrumpe la búsqueda de empleo.
- *Compatibilidad prestaciones:* Demandantes beneficiarios de prestaciones por desempleo en situación de compatibilidad de empleo por realizar un trabajo a tiempo parcial.
- *Trabajadores eventuales agrícolas subsidiarios:* Demandantes que están percibiendo el subsidio agrario o que, habiéndolo agotado, no haya transcurrido un periodo superior a un año desde el día del nacimiento del derecho.
- *Rechazo de acciones de inserción laboral:* Demandantes que rechacen acciones de inserción laboral adecuadas a sus características, según se establece en el Art. 17 apartado 2 del Real Decreto Legislativo 5/2000, de 4 de Agosto.
- *Otras causas:* Demandantes sin disponibilidad inmediata para el trabajo o en situación incompatible con el mismo, como demandantes inscritos para participar en un proceso de selección para un puesto de trabajo determinado, solicitantes de un empleo exclusivamente para el extranjero, demandantes de un empleo solo a domicilio, demandantes que, en virtud de un expediente de regulación de empleo, están en situación de suspensión o reducción de jornada o modificación de las condiciones de trabajo, etc...

## 2. Encuesta de Población Activa

### Instituto Nacional de Estadística

Explotación específica que realiza la Dirección General de Estadística del Ayuntamiento de Madrid, con la parte de la muestra de la Encuesta de Población Activa correspondiente a hogares residentes en el municipio, proporcionados por el Instituto Nacional de Estadística

#### *Encuesta de Población Activa (EPA):*

Encuesta continua con periodicidad trimestral dirigida a las familias. Existen dos rupturas metodológicas importantes que se han de tener en cuenta:

- a) La entrada en vigor del Reglamento 1897/2000 de la CE, que afecta a la consideración de parado, y hace que a partir de 2001 los datos sobre parados e inactivos no sean directamente comparables con los de períodos anteriores.
- b) La aplicación desde el primer trimestre de 2005 del Reglamento 2257/2003 que hace que las series 2001-2004 tampoco resulten directamente comparables con las del año 2005 y siguientes.

#### *Población total:*

Variable introducida en la encuesta de forma exógena y estimada por el INE a partir de los datos de las "Estimaciones de la Población Actual" (ePoBa).

#### *Población activa:*

Comprende las personas ocupadas y paradas durante la semana de referencia (semana anterior a la semana teórica de la entrevista).

#### *Ocupados:*

Personas de 16 o más años que durante la semana de referencia han estado trabajando durante al menos una hora, a cambio de una retribución (salario, jornal, beneficio empresarial, ganancia familia, etc...) en dinero o especie. También aquéllos que, teniendo trabajo, han estado temporalmente ausentes del mismo por enfermedad, vacaciones, etcétera. Se clasifican, atendiendo a la situación profesional, en no asalariados (empleadores, empresarios sin asalariados y trabajadores independientes, miembros de cooperativas, ayudas familiares) y asalariados (públicos o privados).

#### *Parados:*

Personas de 16 o más años que durante la semana de referencia han estado sin trabajo, disponibles para trabajar y buscando activamente empleo.

Según el Reglamento (CE) 1897/2000 los únicos métodos de búsqueda de empleo considerados activos son:

- Estar en contacto con una oficina pública de empleo con el fin de encontrar trabajo, cualquiera que sea la parte que haya tomado la iniciativa (la renovación de la inscripción por razones puramente administrativas no constituye un planteamiento activo).
- Estar en contacto con una oficina privada (oficina de empleo temporal, empresa especializada en contratación, etc.) con el fin de encontrar trabajo.
- Enviar una candidatura directamente a los empleadores.
- Indagar a través de relaciones personales, por mediación de sindicatos, etc.
- Anunciarse o responder a anuncios de periódicos.
- Estudiar las ofertas de empleo.
- Participar en una prueba, concurso o entrevista, en el marco de un procedimiento de contratación.
- Buscar terrenos, locales o material.
- Realizar gestiones para obtener permisos, licencias o recursos financieros.

Estos métodos deben haberse utilizado en las cuatro semanas anteriores a la entrevista.

Son parados también quienes ya han encontrado un trabajo y están a la espera de incorporarse a él, siempre que verifiquen las dos primeras condiciones.

Por último advertir que los datos inferiores a 5.000 están sujetos a fuertes variaciones debido al error estadístico de muestreo.

### 3. Contratos

#### **Comunidad de Madrid. Dirección General de Estrategia y Fomento de Empleo. Área Observatorio de Empleo**

El Estatuto de los Trabajadores establece, en su art. 16, que los empresarios están obligados a comunicar a la Oficina Pública de Empleo el contenido de los contratos de trabajo celebrados o las prórrogas de los mismos, deban o no formalizarse por escrito, en los diez días siguientes a su concertación.

En cada mes se contabilizan los contratos introducidos en la base de datos durante ese período de tiempo con independencia de cuándo fue presentado el contrato, por lo que, en un mes determinado, pueden incluirse contratos registrados con anterioridad y que, por causas técnicas o de otra índole, no pudieron ser incluidos en su día en dicha base.

Con el propósito de facilitar información relevante sobre los contratos que genera el mercado de trabajo en la ciudad de Madrid se han utilizado las variables recogidas en el registro de información que permiten conocer por tipo de contrato su incidencia según sexo, edad, nivel de estudios, grupo principal de ocupación, duración, sector de actividad económica y nacionalidad de los trabajadores. Las tablas de datos se han elaborado según dos criterios distintos:

- Según la localización del centro de trabajo, seleccionando aquellos contratos registrados cuyo centro de trabajo radica en la ciudad de Madrid.
- Según la residencia de la persona, recogiendo los contratos de trabajadores con domicilio en la ciudad de Madrid.

### 4. Afiliaciones a la Seguridad Social

#### **Tesorería General de la Seguridad Social. Ministerio de Empleo y Seguridad Social**

#### **Tesorería General de la Seguridad Social. Dirección General de Economía, Estadística e Innovación Tecnológica de la Comunidad de Madrid**

La información procede de una explotación específica realizada por la propia Tesorería, con la información de las cuentas de cotización de empresas ubicadas en el municipio de Madrid más la información relativa a personas físicas que trabajan en dichas empresas.

La información que ofrecen estas tablas se refiere a los afiliados en situación de alta, agrupándolos de dos formas alternativas: por un lado se clasifican los trabajadores cuyo domicilio se encuentra situado en la Ciudad de Madrid y su centro de trabajo en la Comunidad de Madrid y por otro los que trabajan en la Ciudad de Madrid cualquiera que sea su residencia.

La información se obtiene mediante elaboración propia de la Dirección General de Estadística realizada sobre un fichero de trabajo proporcionado por la Dirección General de Economía, Estadística e Innovación Tecnológica de la Comunidad de Madrid.

Éste último tiene su origen en los ficheros de Afiliación a la Seguridad Social y de Cuentas de Cotización con domicilio en la Comunidad de Madrid de la Tesorería General de la Seguridad Social (Ministerio de Empleo y Seguridad Social).