


Capítulo X

Cultura



1. Centros Municipales de Cultura, Ocio y Recreo

1.1. Visitantes a las instalaciones del Zoo - Acuario, Parque de Atracciones, Teleférico Rosales y Faunia

1.2. Actividades del Teatro Fernando Fernán Gómez

1.3. Actividades y visitantes del Planetario de Madrid

1.4. Actividades del Centro Cultural Conde Duque

2. Museos y Monumentos

2.1. Visitantes por Museos y Titularidad

3. Cinematografía

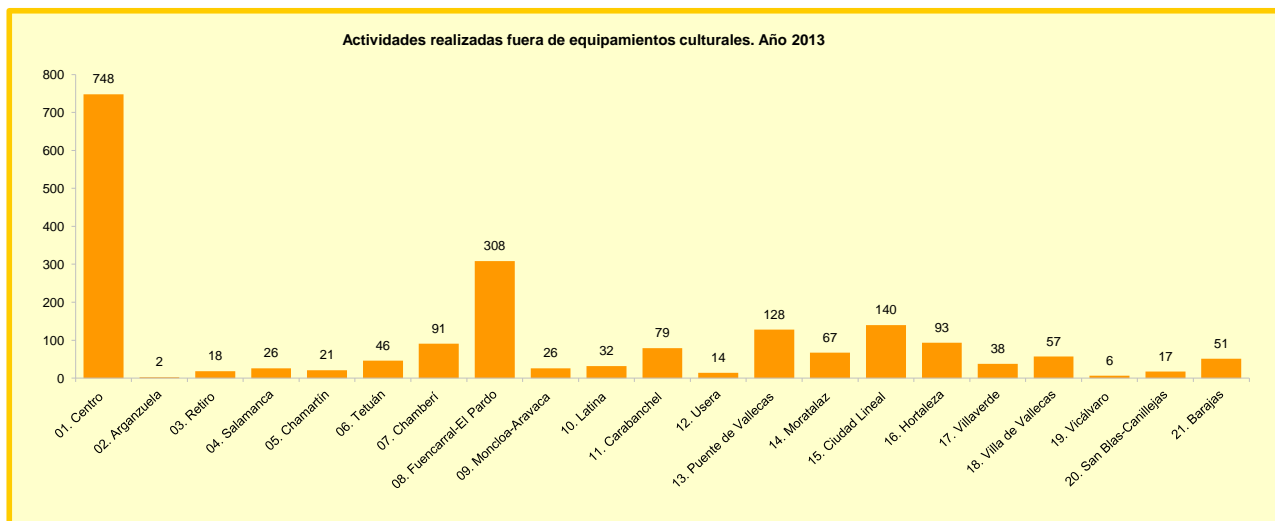
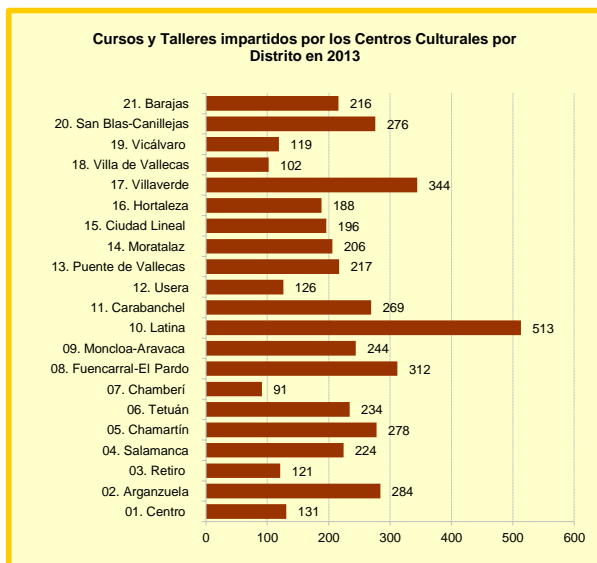
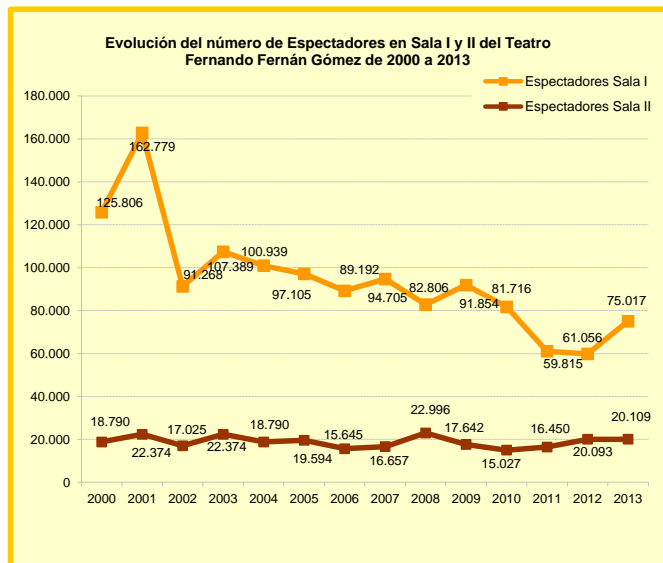
3.1. Cines, Pantallas, Espectadores y Recaudación

4. Música

4.1. Actividades desarrolladas por el Auditorio Nacional de Música

Fuentes, notas y conceptos del Capítulo 10

1. Centros Municipales de Cultura, Ocio y Recreo



1.1. Visitantes a las Instalaciones del Zoo-Aquarium, Parque de Atracciones, Teleférico Rosales y Faunia

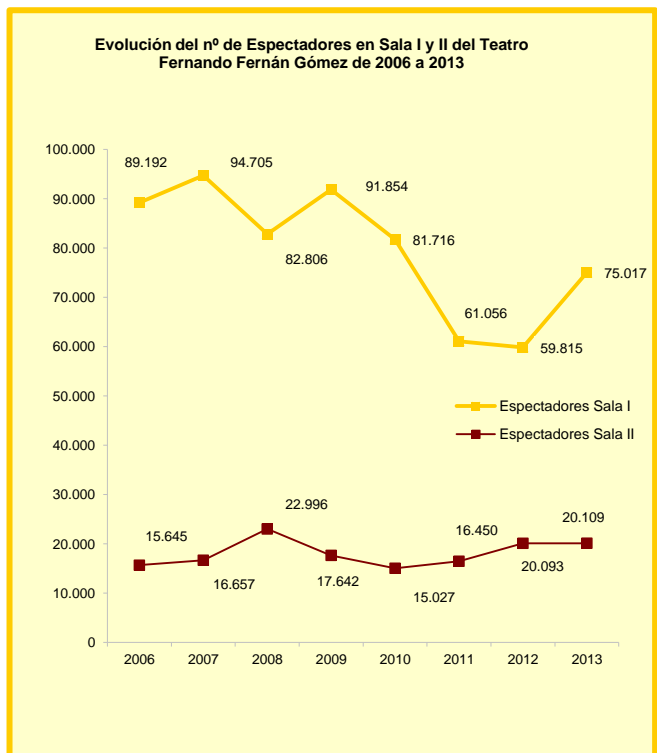
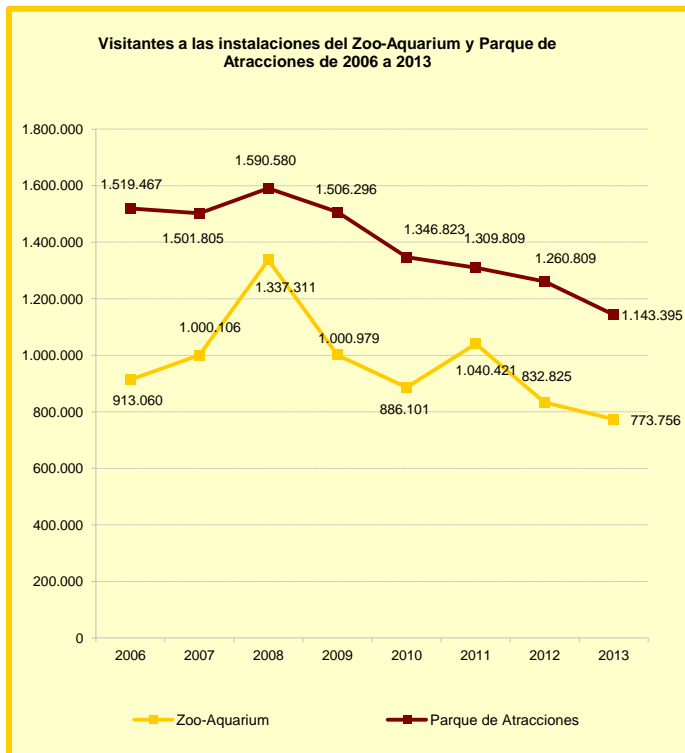
Años	Parque de Atracciones		Teleférico Rosales y Faunia	
	Zoo-Aquarium	Faunia	Rosales	Faunia
2008	1.590.580	482.308	299.271	1.337.311
2009	1.506.296	442.285	286.617	1.000.979
2010	1.346.823	416.000	273.966	886.101
2011	1.309.809	395.264	331.937	1.040.421
2012	1.260.809	345.427	323.239	832.825
2013	1.143.395	336.003	296.164	773.756

FUENTE: Parques Reunidos S.A. y Faunia

1.2. Actividades del Teatro Fernando Fernán Gómez de Madrid

Años	Espectadores		Nº Visitantes Exposiciones
	Sala I	Sala II	
2006	89.192	15.645	84.005
2007	94.705	16.657	75.752
2008	82.806	22.996	72.310
2009	91.854	17.642	58.836
2010	81.716	15.027	29.479
2011	61.056	16.450	44.504
2012	59.815	20.093	31.397
2013	75.017	20.109	100.118

FUENTE: Teatro Fernán Gómez



1.3. Actividades y visitantes del Planetario de Madrid

	Sala de Proyecciones		Visitantes a otras actividades				
	Visitantes	Sesiones	Exposiciones	Taller de Astronomía	Curso de Introducción a la Astronomía	Conferencias	Observaciones
2011	120.037	1.407	10.500	733	248	1.360	800
2012	119.377	1.351	12.000	666	250	4.105	1.500
2013	136.465	1.422	10.750	1.326	249	4.180	2.800
Enero	8.226	72	500	90	0	0	0
Febrero	14.797	115	1.000	90	249	0	0
Marzo	19.958	127	1.500	140	0	0	0
Abril	11.984	121	1.000	144	0	0	0
Mayo	12.472	132	1.250	144	0	1.005	0
Junio	7.915	104	1.000	180	0	725	2.000
Julio	6.286	130	500	0	0	0	0
Agosto	7.088	135	500	0	0	0	0
Septiembre	7.066	124	500	70	0	1.000	300
Octubre	10.879	121	1.000	126	0	225	0
Noviembre	16.819	127	1.500	162	0	1.225	500
Diciembre	12.975	114	500	180	0	0	0

FUENTE: Área de Gobierno de Las Artes, Deportes y Turismo. Planetario de Madrid

1. 4. Actividades del Centro Cultural Conde Duque

Exposiciones y actividades	2013
Exposiciones	11
Número de visitantes a exposiciones	48.001
Música (conciertos)	131
Teatro (funciones)	151
Danza (funciones)	13
Libros, presentaciones, conferencias	90
Seminarios, Congresos	4
Visitas guiadas, talleres	161
Otros (eventos privados)	16

FUENTE: Área de Gobierno de Las Artes. Dirección General de Archivos, Museos y Bibliotecas. Dpto. Museos y Exposiciones. Conde Duque.

2. Actividades del Teatro Español y Las Naves del Español

	Teatro Español	Naves del Español
2013	133	42
Obras de teatro (incluye teatro musical, zarzuela y ópera)	19	14
Danza	0	3
Actos musicales	4	2
Exposiciones	2	0
Conferencias	2	1
Otras actividades: lecturas dramatizadas, cine, giras, etc	19	22
Visitas guiadas	87	..

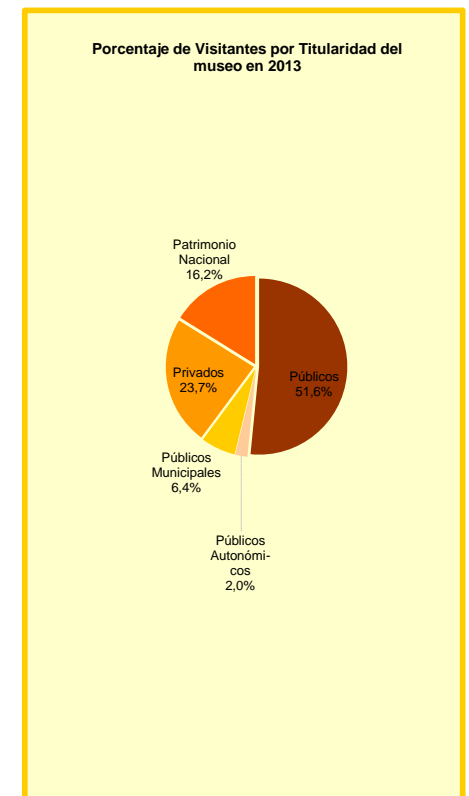
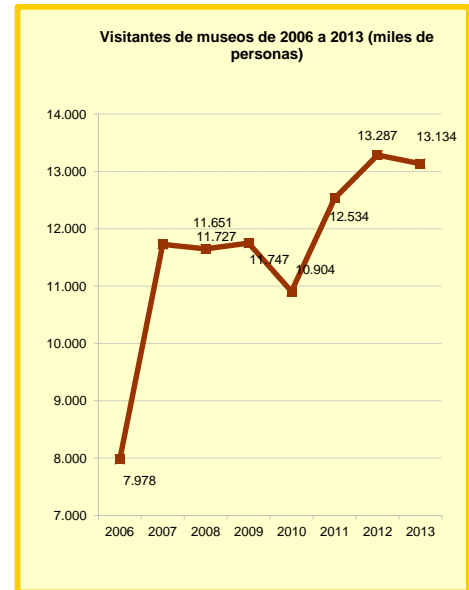
NOTA: Las Naves del Español son el antiguo Matadero de Legazpi, e inició su actividad cultural el 14 de junio de 2007 con la obra "Ascenso y caída de la ciudad de Mahagonny"

FUENTE: Área de Gobierno de las Artes, Deporte y Turismo. Dirección General de Coordinación.

2. Museos y Monumentos

2.1. Visitantes por Museos y Titularidad (miles de personas)

Museo	2010	2011	2012	2013
Total	10.903,7	12.533,5	13.286,6	13.134,2
Públicos	5.848,0	6.433,5	6.642,5	6.771,4
Arqueológico	141,5	107,2
Del Prado	2.732,0	2.911,8	3.156,7	2.515,8
Nacional Etnológico	40,3	43,9	51,9	51,7
Nacional Artes Decorativas	44,7	30,7	35,9	32,2
Nacional de Ciencias Naturales	147,9	192,9	195,0	207,0
Sorolla	121,9	142,9	173,4	179,6
Bellas Artes de San Fernando ⁽¹⁾	44,2	50,0	87,1	139,3
Cerralbo	3,8	69,3	69,0	74,5
Reina Sofía ⁽²⁾	2.313,5	2.705,5	2.572,4	3.185,4
América	59,5	61,7	63,7	71,5
Naval	63,8	13,8	120,0	135,5
Geominero	35,2	30,2	30,9	40,0
Del Traje	99,7	73,6	86,5	138,9
Públicos Autonómicos	250,0	274,6	264,7	295,1
Cervantes (Alcalá de Henares)	147,2	153,0	140,7	147,5
Picasso-Colección Eugenio Arias (Buitrago del Lozoya)	14,7	16,9	14,6	15,7
Lope de Vega	21,0	21,9	21,6	41,6
Centro de Arte 2 de Mayo	60,0	82,7	80,2	81,1
Centro de interpretación Nuevo Baztán ⁽³⁾	7,1	0,1	7,6	9,2
Públicos Municipales	596,5	617,7	689,3	837,1
De Madrid	..	17,3	48,8	93,8
Ermita de San Antonio de la Florida	77,4	86,0	103,5	109,1
De los Orígenes (Casa de San Isidro)	43,2	45,0	53,4	72,4
De la Ciudad	110,5	106,5	59,8	-
Templo de Debod	197,2	228,9	284,8	-
Planetario	149,9	134,0	139,0	373,0
Arte Contemporáneo ⁽⁴⁾	18,3	156,0
Arte Público ⁽⁵⁾
Imprenta Municipal	..	0,7	12,3	14,5
De Bomberos	4,8	6,8	12,3	14,0
Castillo de la Alameda	..	5,4	4,7	4,3
Privados	2.346,1	3.548,2	3.635,5	3.109,1
Thyssen-Bornemisza	821,1	1.070,4	1.255,3	944,8
Del Ferrocarril	111,0	98,0	97,4	101,2
Centro socio-cultural La Casa Encendida	775,0	818,0	818,1	804,3
De Cera	290,4	270,3	261,1	248,3
Cosmo-Caixa (Museo Interactivo de la Ciencia)	348,6	291,4	299,7	246,6
Caixaforum	..	1.000,1	903,9	763,9
Patrimonio Nacional	1.863,1	1.950,9	2.054,6	2.121,5
Monasterio de la Encarnación	20,1	19,8	16,8	15,0
Monasterio de las Descalzas Reales	57,7	58,9	51,4	46,5
Palacio Real de Madrid	934,1	1.055,0	1.030,4	1.033,0
Palacio Real de El Pardo	44,5	41,8	37,5	35,5
Casa del Labrador (Aranjuez)	57,7	14,8	13,5	13,3
Casita del Infante de San Lorenzo de El Escorial	1,9	6,0	6,4	6,5
Casita del Príncipe de El Escorial	5,1	10,2	10,2	11,1
Real Monasterio de San Lorenzo de El Escorial	481,6	478,8	456,3	433,2
Basilica de la Santa Cruz del Valle de los Caídos ⁽⁶⁾	179,6	259,6
Museo de Falúas (Aranjuez)	37,3	43,3	58,7	66,5
Palacio Real de Aranjuez	221,3	214,9	183,8	191,6
Casita del Príncipe de El Pardo	1,8	7,4	10,0	9,7



⁽¹⁾ En el año 2010 se reduce el horario de apertura al público de 9:00 a 15:00 horas.

⁽²⁾ Incluye los visitantes de los Palacios de Velázquez y Cristal.

⁽³⁾ Permaneció cerrado temporalmente desde el 27 de octubre de 2010 hasta el 20 de diciembre de 2011.

⁽⁴⁾ Permaneció cerrado por obras durante el año 2011.

⁽⁵⁾ Desde el año 2009 no se contabilizan los visitantes.

⁽⁶⁾ No se han computado las visitas. Se está a la espera de normalización del acceso al Monumento.

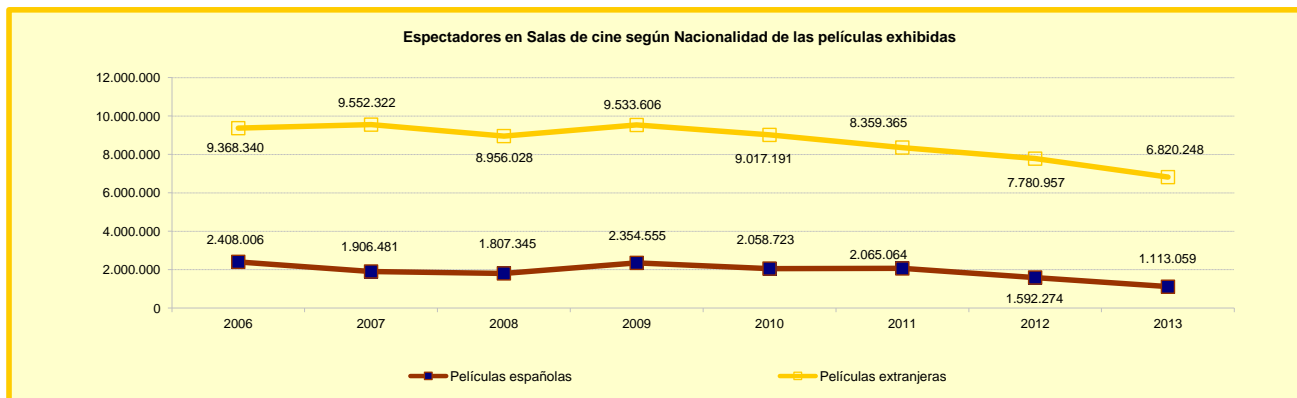
FUENTE: Instituto de Estadística de la Comunidad de Madrid. Anuario Estadístico

3. Cinematografía

3.1. Cines, Pantallas, Espectadores y Recaudación

	2006	2007	2008	2009	2010	2011	2012	2013
Cines	57	54	52	48	52	53	48	43
Pantallas	266	275	267	268	284	273	264	244
Espectadores	11.776.346	11.458.813	10.763.373	11.888.161	11.075.914	10.424.429	9.373.231	7.933.307
Películas españolas	2.408.006	1.906.481	1.807.345	2.354.555	2.058.723	2.065.064	1.592.274	1.113.059
Películas extranjeras	9.368.340	9.552.332	8.956.028	9.533.606	9.017.191	8.359.365	7.780.957	6.820.248
Recaudación (miles de Euros)	66.467,7	66.428,0	65.448,0	76.605,6	74.818,5	71.448,9	67.738,6	57.743,7
Películas españolas	13.690,0	11.056,0	11.085,5	14.785,3	14.102,4	13.808,9	11.737,4	8.005,0
Películas extranjeras	52.777,7	55.372,2	54.362,5	61.820,3	60.716,1	57.640,0	56.001,2	49.738,7

FUENTE: Ministerio de Cultura. Instituto de la Cinematografía y de las Artes Audiovisuales (ICAA)



4. Música

4.1. Actividades desarrolladas por el Auditorio Nacional de la Música en 2013

	Sala Sinfónica				Sala Cámara			
	Nº conciertos	Localidades ofertadas	Localidades ocupadas	Porcentaje	Nº conciertos	Localidades ofertadas	Localidades ocupadas	Porcentaje
Total	251	604.377	495.806	82	150	103.800	90.792	87
Privados	171	392.649	313.827	80	78	53.976	48.801	90
Orquesta Nacional de España	66	176.868	154.852	88	11	7.612	3.875	51
Centro Nacional de Difusión Musical	14	34.860	27.127	78	60	41.520	37.451	90
Joven Orquesta Nacional de España	0	0	0	0	1	692	665	0

	Sala de Tapices			
	Nº conciertos	Localidades ofertadas	Localidades ocupadas	Porcentaje
Total	10	2.400	2.400	100
Privados	0	0	0	0
Orquesta Nacional de España	0	0	0	0
Centro Nacional de Difusión Musical	10	2.400	2.400	100
Joven Orquesta Nacional de España	0	0	0	0

FUENTE: Auditorio Nacional de la Música

Fuentes, notas y conceptos del Capítulo 10

1. Centros Municipales de Cultura, Ocio y Recreo

Ayuntamiento de Madrid. Área de Gobierno de las Artes. Dirección General de Actividades Culturales. Departamento de Centros y Actividades Culturales

Recoge las actividades del Teatro Fernando Fernán Gómez, antiguo Centro Cultural de la Villa de Madrid.

Ayuntamiento de Madrid. Juntas Municipales. Unidades de actividades culturales, formativas y deportivas

Se recogen las actividades y talleres realizados en los Centros Culturales de cada uno de los Distritos municipales.

Parques Reunidos S.A.

Faunia

Ayuntamiento de Madrid. Área de Gobierno de Las Artes. Planetario de Madrid

Ayuntamiento de Madrid. Área de Gobierno de Las Artes. Centro Cultural Conde Duque

Ayuntamiento de Madrid. Área de Gobierno de Las Artes. Dirección General de Bibliotecas, Archivos y Museos. Centro Cultural Conde Duque

2. Museos

Instituto de Estadística de la Comunidad de Madrid. Anuario Estadístico

3. Cines

Ministerio de Cultura. Instituto de Cinematografía y de las Artes Audiovisuales (ICAA)