


Capítulo X

Cultura



1. Centros Municipales de Cultura, Ocio y Recreo

1.1. Visitantes a las instalaciones del Zoo - Aquarium, Parque de Atracciones, Teleférico Rosales y Faunia

1.2. Actividades del Teatro Fernando Fernán Gómez de Madrid

1.3. Actividades y visitantes del Planetario de Madrid

1.4. Actividades del Centro Cultural Conde Duque

1.5. Actividades de Teatro Español y Las Naves del Español

2. Museos y Monumentos

2.1. Visitantes por Museos y Titularidad

3. Cinematografía

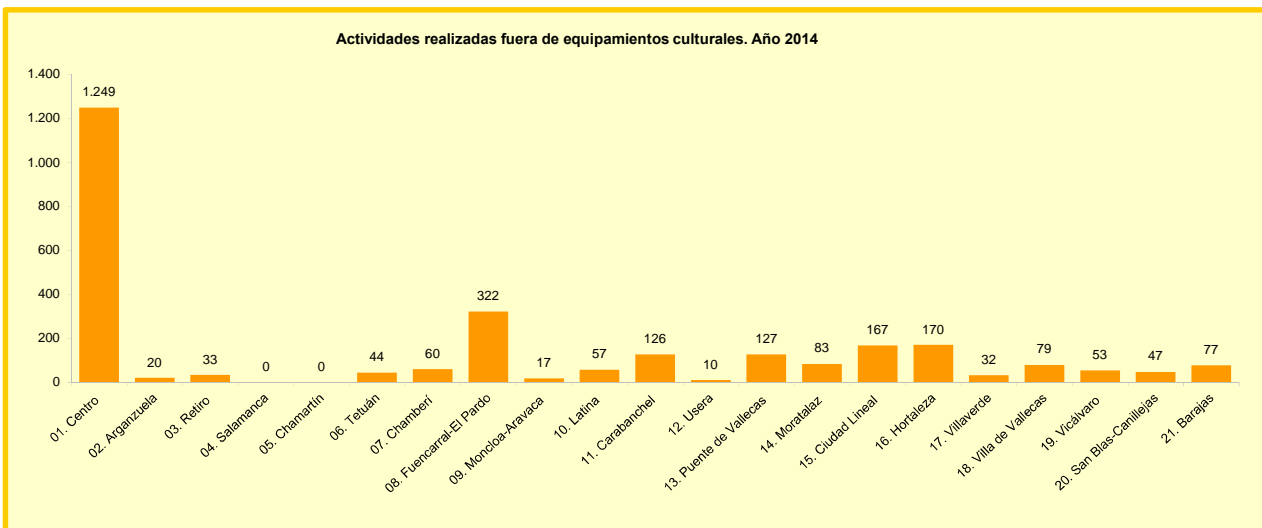
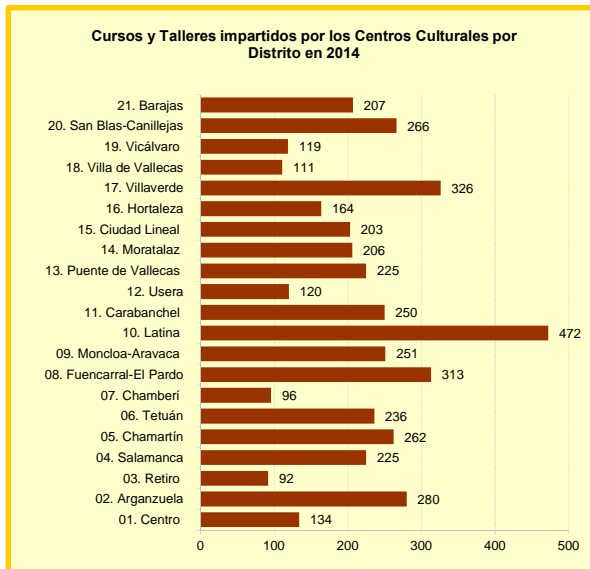
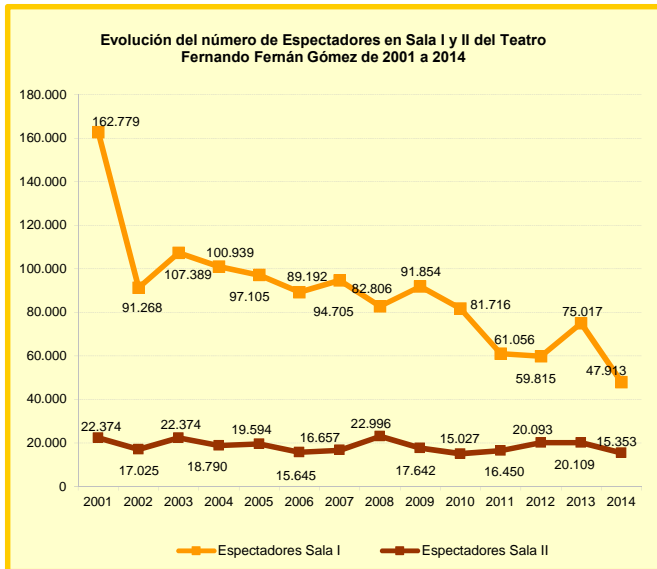
3.1. Cines, Pantallas, Espectadores y Recaudación

4. Música

4.1. Actividades desarrolladas por el Auditorio Nacional de Música

Fuentes, notas y conceptos del Capítulo 10

1. Centros Municipales de Cultura, Ocio y Recreio



1.1. Visitantes a las Instalaciones del Zoo-Aquarium, Parque de Atracciones, Teleférico Rosales y Faunia

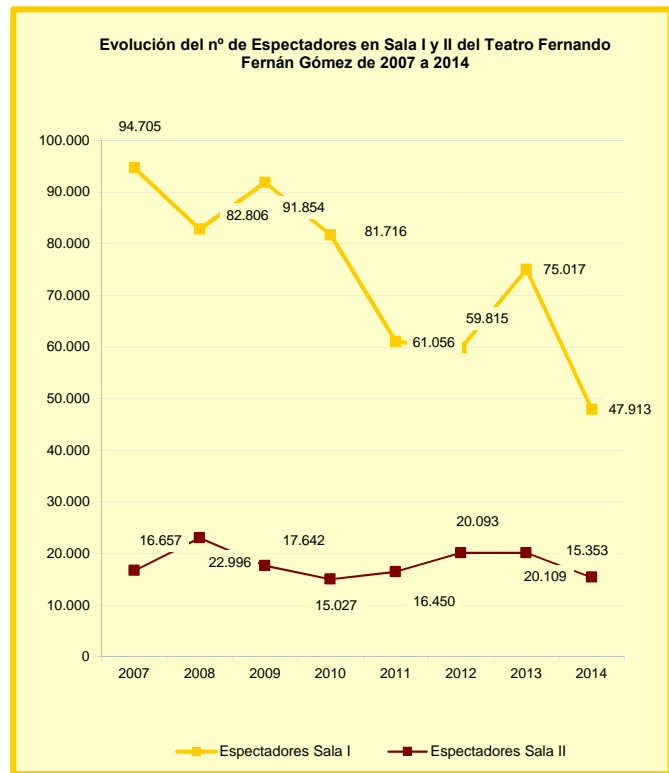
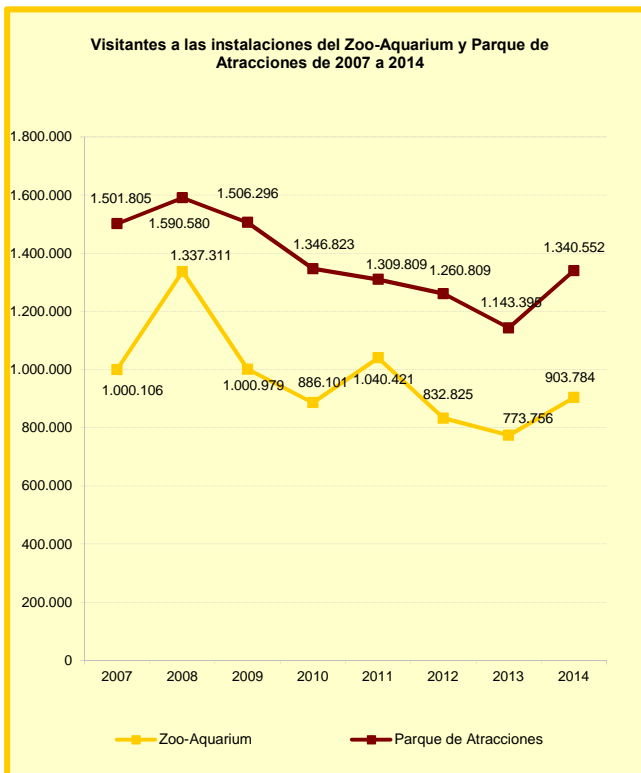
| Años | Parque de Atracciones | | Teleférico Rosales y Faunia | |
|------|-----------------------|--------------|-----------------------------|---------|
| | Atracciones | Zoo-Aquarium | Rosales | Faunia |
| 2009 | 1.506.296 | 1.000.979 | 286.617 | 442.285 |
| 2010 | 1.346.823 | 886.101 | 273.966 | 416.000 |
| 2011 | 1.309.809 | 1.040.421 | 331.937 | 395.264 |
| 2012 | 1.260.809 | 832.825 | 323.239 | 345.427 |
| 2013 | 1.143.395 | 773.756 | 296.164 | 336.003 |
| 2014 | 1.340.552 | 903.784 | 355.612 | 400.867 |

FUENTE: Parques Reunidos S.A. y Faunia

1.2. Actividades del Teatro Fernando Fernán Gómez de Madrid

| Años | Espectadores | | N° Visitantes Exposiciones |
|------|--------------|---------|----------------------------|
| | Sala I | Sala II | |
| 2008 | 82.806 | 22.996 | 72.310 |
| 2009 | 91.854 | 17.642 | 58.836 |
| 2010 | 81.716 | 15.027 | 29.479 |
| 2011 | 61.056 | 16.450 | 44.504 |
| 2012 | 59.815 | 20.093 | 31.397 |
| 2013 | 75.017 | 20.109 | 100.118 |
| 2014 | 47.913 | 15.363 | 132.283 |

FUENTE: Teatro Fernán Gómez



1.3. Actividades y visitantes del Planetario de Madrid

| | Sala de Proyecciones | | Visitantes a otras actividades | | | | |
|-------------|----------------------|--------------|--------------------------------|----------------------|---------------------------------------|--------------|---------------|
| | Visitantes | Sesiones | Exposiciones | Taller de Astronomía | Curso de Introducción a la Astronomía | Conferencias | Observaciones |
| 2012 | 119.377 | 1.351 | 12.000 | 666 | 250 | 4.105 | 1.500 |
| 2013 | 136.465 | 1.422 | 10.750 | 1.326 | 249 | 4.180 | 2.800 |
| 2014 | 143.068 | 1.459 | 11.450 | 1.415 | 250 | 4.245 | 3.000 |
| Enero | 9.944 | 77 | 500 | 180 | 0 | 0 | 0 |
| Febrero | 16.421 | 119 | 1.500 | 108 | 0 | 260 | 0 |
| Marzo | 16.495 | 124 | 1.000 | 180 | 250 | 0 | 0 |
| Abril | 14.016 | 125 | 1.000 | 108 | 0 | 240 | 0 |
| Mayo | 12.358 | 134 | 1.000 | 180 | 0 | 970 | 0 |
| Junio | 7.049 | 118 | 1.000 | 140 | 0 | 560 | 0 |
| Julio | 6.818 | 135 | 750 | 0 | 0 | 0 | 3.000 |
| Agosto | 7.780 | 135 | 700 | 0 | 0 | 0 | 0 |
| Septiembre | 6.265 | 124 | 500 | 0 | 0 | 880 | 0 |
| Octubre | 11.926 | 125 | 1.000 | 128 | 0 | 0 | 0 |
| Noviembre | 18.723 | 128 | 1.500 | 175 | 0 | 1.035 | 0 |
| Diciembre | 15273 | 115 | 1000 | 216 | 0 | 300 | 0 |

FUENTE: Área de Gobierno de Las Artes, Deportes y Turismo. Planetario de Madrid

1.4. Actividades del Centro Cultural Conde Duque

| Exposiciones y actividades | 2014 |
|--|---------------|
| Exposiciones | 14 |
| Número de visitantes a exposiciones | 88.644 |
| Música (conciertos) | 71 |
| Teatro (funciones) | 115 |
| Danza (funciones) | 12 |
| Libros, presentaciones, conferencias | 250 |
| Seminarios, Congresos | 60 |
| Visitas guiadas, talleres | 110 |
| Otros (eventos privados) | 35 |

FUENTE: Área de Gobierno de Las Artes. Dirección General de Archivos, Museos y Bibliotecas. Dpto. Museos y Exposiciones. Conde Duque.

1.5. Actividades del Teatro Español y Las Naves del Español

| | Teatro Español | Naves del Español |
|--|----------------|-------------------|
| 2014 | 113 | 146 |
| Obras de teatro (incluye teatro musical, zarzuela y ópera) | 19 | 63 |
| Danza | 1 | 15 |
| Actos musicales | 5 | 12 |
| Exposiciones | 1 | .. |
| Conferencias | 6 | 10 |
| Otras actividades: lecturas dramatizadas, cine, giras, etc | 29 | 46 |
| Visitas guiadas | 52 | .. |

NOTA: Las Naves del Español son el antiguo Matadero de Legazpi, e inició su actividad cultural el 14 de junio de 2007 con la obra "Ascenso y caída de la ciudad de Mahagonny"

FUENTE: Área de Gobierno de las Artes, Deporte y Turismo. Dirección General de Coordinación.

2. Museos y Monumentos

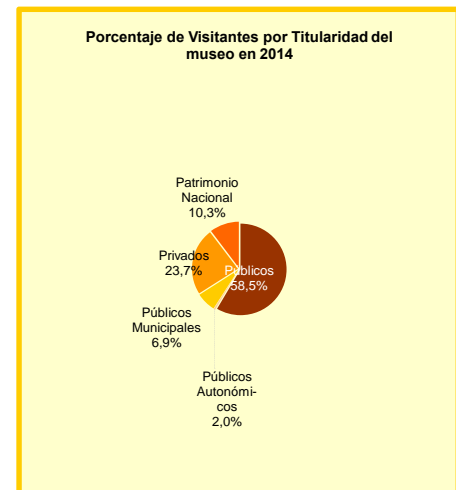
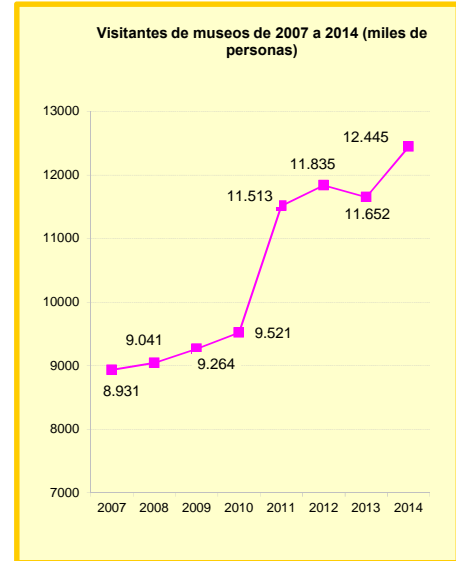
2.1. Visitantes por Museos y Titularidad (miles de personas)

| Museo | 2011 | 2012 | 2013 | 2014 |
|---|-----------------|-----------------|-----------------|-----------------|
| Total | 11.525,6 | 11.864,7 | 11.652,3 | 12.445,3 |
| Públicos | 6.433,5 | 6.642,5 | 6.771,4 | 7.286,4 |
| Arqueológico | 107,2 | - | - | 768,8 |
| Del Prado | 2.911,8 | 3.156,7 | 2.515,8 | 2.753,6 |
| Nacional Etnológico | 43,9 | 51,9 | 51,7 | 60,6 |
| Nacional Artes Decorativas | 30,7 | 35,9 | 32,2 | 30,9 |
| Nacional de Ciencias Naturales | 192,9 | 195,0 | 207,0 | 237,2 |
| Sorolla | 142,9 | 173,4 | 179,6 | 155,6 |
| Bellas Artes de San Fernando | 50,0 | 87,1 | 139,3 | 151,0 |
| Cerralbo | 69,3 | 69,0 | 74,5 | 80,9 |
| Reina Sofía ⁽¹⁾ | 2.705,5 | 2.572,4 | 3.185,4 | 2.677,2 |
| América | 61,7 | 63,7 | 71,5 | 64,9 |
| Naval | 13,8 | 120,0 | 135,5 | 151,7 |
| Geominero | 30,2 | 30,9 | 40,0 | 44,0 |
| Del Traje | 73,6 | 86,5 | 138,9 | 110,0 |
| Públicos Autonómicos | 21,9 | 21,6 | 41,6 | 63,9 |
| Lope de Vega | 21,9 | 21,6 | 41,6 | 63,9 |
| Públicos Municipales | 630,5 | 718,7 | 837,1 | 860,2 |
| De Madrid | 17,3 | 48,8 | 93,8 | 79,0 |
| Ermida de San Antonio de la Florida | 86,0 | 103,5 | 109,1 | 106,1 |
| De los Orígenes (Casa de San Isidro) | 45,0 | 53,4 | 72,4 | 82,0 |
| De la Ciudad | 106,5 | 59,8 | - | - |
| Templo de Debod | 228,9 | 284,8 | 373,0 | 400,7 |
| Planetario | 134,0 | 139,0 | 156,0 | 163,8 |
| Imprenta Municipal | 0,7 | 12,3 | 14,5 | 15,4 |
| De Bomberos ⁽²⁾ | 6,8 | 12,3 | 14,0 | 6,7 |
| Castillo de la Alameda | 5,4 | 4,7 | 4,3 | 6,5 |
| Privados | 3.256,8 | 3.335,8 | 2.862,5 | 2.949,8 |
| Thyssen-Bornemisza | 1.070,4 | 1.255,3 | 944,8 | 1.004,5 |
| Del Ferrocarril | 98,0 | 97,4 | 101,2 | 117,2 |
| Centro socio-cultural La Casa Encendida | 818,0 | 818,1 | 804,3 | 808,4 |
| De Cera | 270,3 | 261,1 | 248,3 | 251,6 |
| Caixaforum | 1.000,1 | 903,9 | 763,9 | 768,1 |
| Patrimonio Nacional | 1.182,9 | 1.146,1 | 1.139,7 | 1.285,0 |
| Monasterio de la Encarnación | 19,8 | 16,8 | 15,0 | 14,0 |
| Monasterio de las Descalzas Reales | 58,9 | 51,4 | 46,5 | 49,6 |
| Palacio Real de Madrid | 1.055,0 | 1.030,4 | 1.033,0 | 1.176,2 |
| Palacio Real de El Pardo | 41,8 | 37,5 | 35,5 | 35,4 |
| Casita del Príncipe de El Pardo | 7,4 | 10,0 | 9,7 | 9,8 |

⁽¹⁾ Incluye los visitantes de los Palacios de Velázquez y Cristal.

⁽²⁾ En 2014 desde agosto permanece cerrado por obras.

FUENTE: Instituto de Estadística de la Comunidad de Madrid. Anuario Estadístico

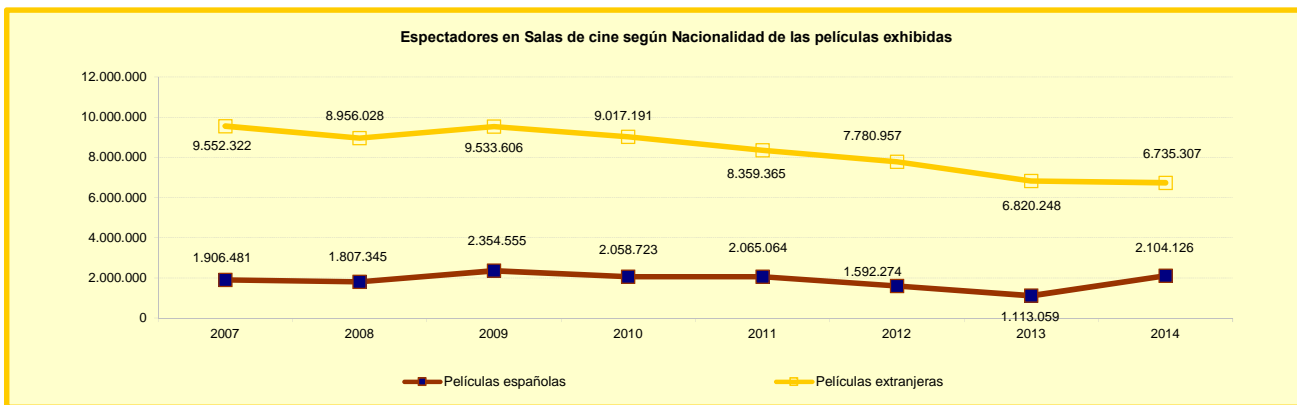


3. Cinematografía

3.1. Cines, Pantallas, Espectadores y Recaudación

| | 2007 | 2008 | 2009 | 2010 | 2011 | 2012 | 2013 | 2014 |
|-------------------------------------|-------------------|-------------------|-------------------|-------------------|-------------------|------------------|------------------|------------------|
| Cines | 54 | 52 | 48 | 52 | 53 | 48 | 43 | 39 |
| Pantallas | 275 | 267 | 268 | 284 | 273 | 264 | 244 | 232 |
| Espectadores | 11.458.813 | 10.763.373 | 11.888.161 | 11.075.914 | 10.424.429 | 9.373.231 | 7.933.307 | 8.839.433 |
| Películas españolas | 1.906.481 | 1.807.345 | 2.354.555 | 2.058.723 | 2.065.064 | 1.592.274 | 1.113.059 | 2.104.126 |
| Películas extranjeras | 9.552.332 | 8.956.028 | 9.533.606 | 9.017.191 | 8.359.365 | 7.780.957 | 6.820.248 | 6.735.307 |
| Recaudación (miles de Euros) | 66.428,0 | 65.448,0 | 76.605,6 | 74.818,5 | 71.448,9 | 67.738,6 | 57.743,7 | 57.313,9 |
| Películas españolas | 11.056,0 | 11.085,5 | 14.785,3 | 14.102,4 | 13.808,9 | 11.737,4 | 8.005,0 | 13.426,6 |
| Películas extranjeras | 55.372,2 | 54.362,5 | 61.820,3 | 60.716,1 | 57.640,0 | 56.001,2 | 49.738,7 | 43.887,4 |

FUENTE: Ministerio de Cultura. Instituto de la Cinematografía y de las Artes Audiovisuales (ICAA)



4. Música

4.1. Actividades desarrolladas por el Auditorio Nacional de la Música en 2014

| | Sala Sinfónica | | | | Sala Cámara | | | |
|-------------------------------------|----------------|-----------------------|----------------------|------------|---------------|-----------------------|----------------------|------------|
| | Nº conciertos | Localidades ofertadas | Localidades ocupadas | Porcentaje | Nº conciertos | Localidades ofertadas | Localidades ocupadas | Porcentaje |
| Total | 301 | 629.734 | 496.510 | 79 | 154 | 106.568 | 85.342 | 80 |
| Privados | 200 | 406.548 | 326.847 | 80 | 88 | 60.896 | 48.407 | 79 |
| Orquesta Nacional de España | 89 | 197.020 | 148.571 | 75 | 18 | 12.456 | 7.563 | 61 |
| Centro Nacional de Difusión Musical | 12 | 26.166 | 21.092 | 81 | 45 | 31.140 | 27.329 | 88 |
| Joven Orquesta Nacional de España | 0 | 0 | 0 | 0 | 3 | 2.076 | 2.043 | 0 |

FUENTE: Auditorio Nacional de la Música

Fuentes, notas y conceptos del Capítulo 10

1. Centros Municipales de Cultura, Ocio y Recreo

Ayuntamiento de Madrid. Área de Gobierno de las Artes. Dirección General de Actividades Culturales. Departamento de Centros y Actividades Culturales

Recoge las actividades del Teatro Fernando Fernán Gómez, antiguo Centro Cultural de la Villa de Madrid.

Ayuntamiento de Madrid. Juntas Municipales. Unidades de actividades culturales, formativas y deportivas

Se recogen las actividades y talleres realizados en los Centros Culturales de cada uno de los Distritos municipales.

Parques Reunidos S.A.

Faunia

Ayuntamiento de Madrid. Área de Gobierno de Las Artes. Planetario de Madrid

Ayuntamiento de Madrid. Área de Gobierno de Las Artes. Centro Cultural Conde Duque

Ayuntamiento de Madrid. Área de Gobierno de Las Artes. Dirección General de Bibliotecas, Archivos y Museos. Centro Cultural Conde Duque

2. Museos

Instituto de Estadística de la Comunidad de Madrid. Anuario Estadístico

3. Cines

Ministerio de Cultura. Instituto de Cinematografía y de las Artes Audiovisuales (ICAA)