

# Capítulo XI

## Salud



## 1. Establecimientos sanitarios

- 1.1. Centros hospitalarios por Dependencia funcional según Finalidad asistencial
- 1.2. Camas en funcionamiento por Dependencia funcional según Especialidad
- 1.3. Personal en atención especializada y en formación por Dependencia funcional según Categoría profesional
- 1.4. Estancias por Dependencia funcional de los hospitales según Especialidad
- 1.5. Compras y gastos por Dependencia funcional según Concepto (miles de €)

## 2. Servicios Municipales de Salud

- 2.1. Servicios prestados por el S.A.M.U.R
- 2.2. Citas atendidas individualmente en los Centros Madrid Salud (CMS)
- 2.3. Servicios prestados por el Centro de Diagnóstico Médico y Laboratorio de Análisis Clínicos
- 2.4. Servicios de Urgencia prestados por el Centro de Apoyo a Seguridad (CAS) según Tipo de asistencia
- 2.5. Servicios prestados por la Empresa Mixta de Servicios Funerarios S.A. por Tipo de servicio

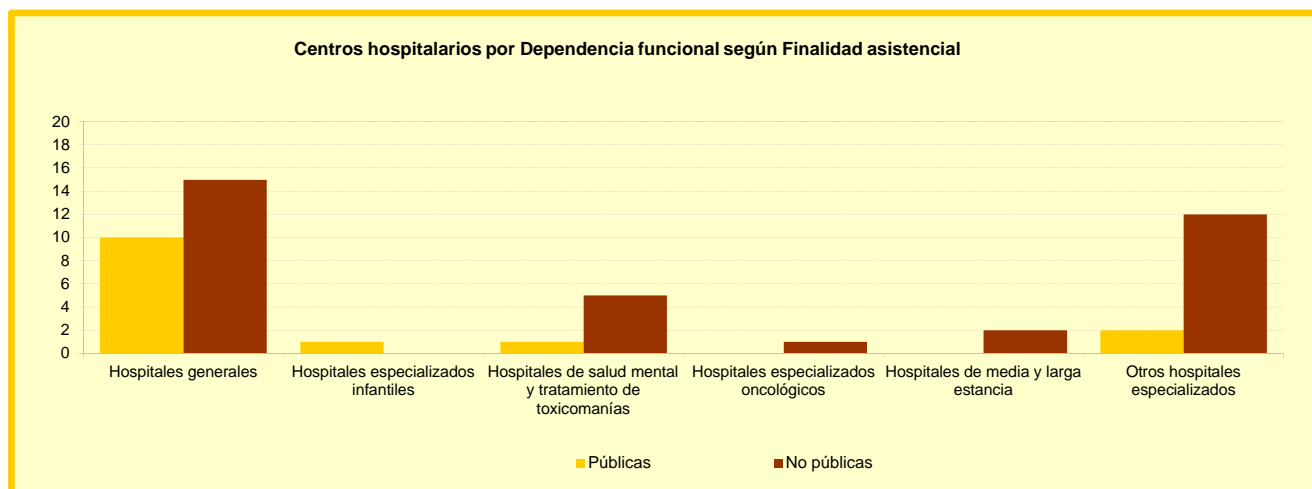
Fuentes, notas y conceptos del Capítulo 11

## 1. Establecimientos sanitarios

### 1.1 Centros hospitalarios por Dependencia funcional según Finalidad asistencial

| Finalidad asistencial                                    | Entidades públicas |  | Entidades no públicas |  |   |
|--|--------------------|--|-----------------------|--|---|
|  | Total              | Comunidad Autónoma -<br>SERMAS y MATEP | Total                 | Privados no benéficos y<br>Mutuas Patronales | Privados benéficos<br>(Iglesia y otros) |
| <b>2013</b>  | <b>49</b>          | <b>14</b>                              | <b>35</b>             | <b>25</b>                                    | <b>10</b>                               |
| Hospitales generales                                     | 25                 | 10                                     | 15                    | 10   | 5                                       |
| Hospitales especializados infantiles                     | 1                  | 1                                      | 0                     | 0  | 0                                       |
| Hospitales de salud mental y tratamiento de toxicomanías | 6                  | 1                                      | 5                     | 3  | 2                                       |
| Hospitales especializados oncológicos                    | 1                  | 0                                      | 1                     | 1  | 0                                       |
| Hospitales de media y larga estancia                     | 2                  | 0                                      | 2                     | 1  | 1                                       |
| Otros hospitales especializados                          | 14                 | 2                                      | 12                    | 10   | 2                                       |

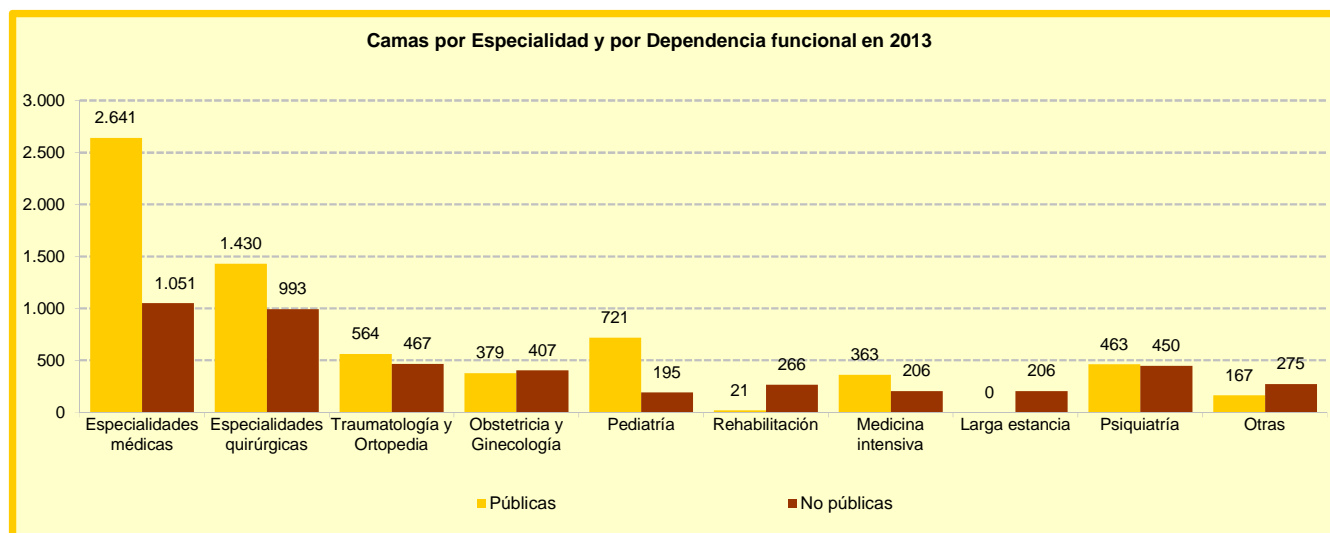
FUENTE: E.C.S.A.E 2013. Área de Gestión y Análisis de la Información. Consejería de Sanidad. Comunidad de Madrid



## 1.2 Camas en funcionamiento por Dependencia funcional según Especialidad

| Especialidad                      | Total         | Entidades públicas                  |              | Entidades no públicas                     |                                      |
|-----------------------------------|---------------|-------------------------------------|--------------|---|--------------------------------------|
|                                   |               | Comunidad Autónoma - SERMAS y MATEP | Total        | Privados no benéficos y Mutuas Patronales | Privados benéficos (Iglesia y otros) |
| <b>2013</b>                       | <b>11.265</b> | <b>6.749</b>                        | <b>4.516</b> | <b>3.090</b>                              | <b>1.426</b>                         |
| <b>Especialidades Médicas</b>     | <b>3.692</b>  | <b>2.641</b>                        | <b>1.051</b> | <b>802</b>                                | <b>249</b>                           |
| <b>Especialidades Quirúrgicas</b> | <b>2.423</b>  | <b>1.430</b>                        | <b>993</b>   | <b>817</b>                                | <b>176</b>                           |
| <b>Traumatología y Ortopedia</b>  | <b>1.031</b>  | <b>564</b>                          | <b>467</b>   | <b>346</b>                                | <b>121</b>                           |
| <b>Obstetricia y Ginecología</b>  | <b>786</b>    | <b>379</b>                          | <b>407</b>   | <b>302</b>                                | <b>105</b>                           |
| <b>Pediatría</b>                  | <b>916</b>    | <b>721</b>                          | <b>195</b>   | <b>136</b>                                | <b>59</b>                            |
| - Medicina y Cirugía Pediátricas  | 631           | 530                                 | 101          | 61  | 40                                   |
| - Neonatología                    | 185           | 128                                 | 57           | 48  | 9                                    |
| - Intensivos Neonatales           | 100           | 63                                  | 37           | 27  | 10                                   |
| <b>Rehabilitación</b>             | <b>287</b>    | <b>21</b>                           | <b>266</b>   | <b>105</b>                                | <b>161</b>                           |
| <b>Medicina Intensiva</b>         | <b>569</b>    | <b>363</b>                          | <b>206</b>   | <b>166</b>                                | <b>40</b>                            |
| - U.C.I                           | 481           | 299                                 | 182          | 142                                       | 40                                   |
| - Unidad Coronarios               | 78            | 54                                  | 24           | 24  | 0                                    |
| - Unidad Quemados                 | 10            | 10                                  | 0            | 0   | 0                                    |
| <b>Larga Estancia</b>             | <b>206</b>    | <b>0</b>                            | <b>206</b>   | <b>78</b>                                 | <b>128</b>                           |
| <b>Psiquiatría</b>                | <b>913</b>    | <b>463</b>                          | <b>450</b>   | <b>288</b>                                | <b>162</b>                           |
| - Unidad de Agudos                | 392           | 270                                 | 122          | 51  | 71                                   |
| - Unidad Larga Estancia           | 521           | 193                                 | 328          | 237                                       | 91                                   |
| <b>Otras</b>                      | <b>442</b>    | <b>167</b>                          | <b>275</b>   | <b>50</b>                                 | <b>225</b>                           |

FUENTE: E.C.S.A.E 2013. Área de Gestión y Análisis de la Información. Consejería de Sanidad. Comunidad de Madrid



## 1.3. Personal en atención especializada y en formación por Dependencia funcional según Categoría profesional

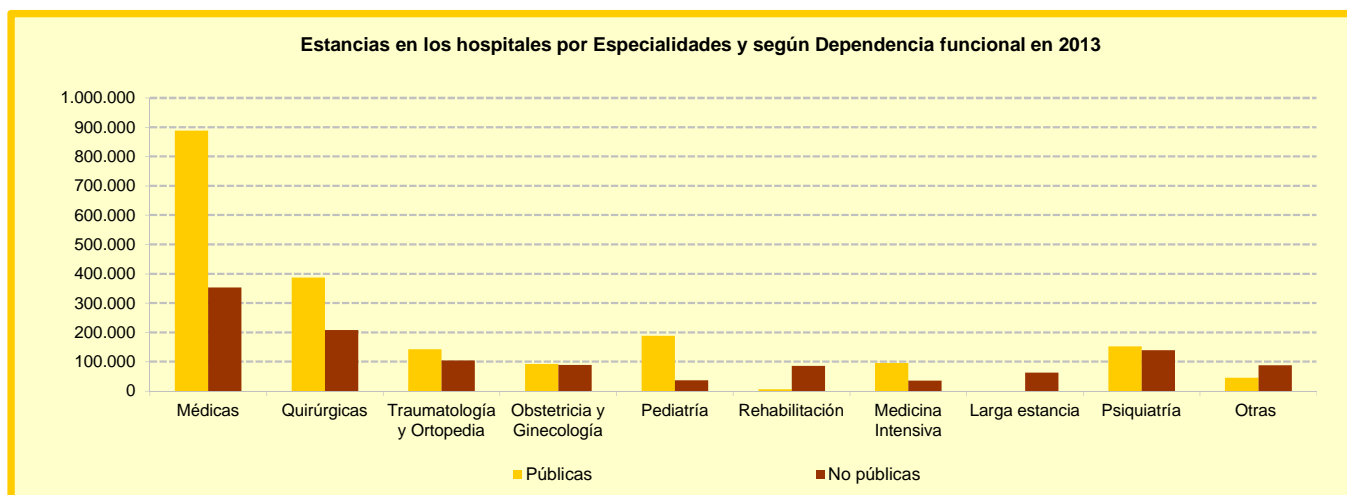
| Especialidad                                      | Entidades públicas |  |               | Entidades no públicas                        |   |
|---|--------------------|--|---------------|--|---|
|   | Total              | Comunidad Autónoma -<br>SERMAS y MATEP | Total         | Privados no benéficos y<br>Mutuas Patronales | Privados benéficos<br>(Iglesia y otros) |
| <b>2013</b>                                       | <b>84.150</b>      | <b>59.130</b>                          | <b>25.020</b> | <b>19.597</b>                                | <b>5.423</b>                            |
| <b>Personal Directivo y de Gestión</b>            | <b>566</b>         | <b>365</b>                             | <b>201</b>    | <b>137</b>                                   | <b>64</b>                               |
| <b>Personal Sanitario</b>                         | <b>39.812</b>      | <b>26.023</b>                          | <b>13.789</b> | <b>10.637</b>                                | <b>3.152</b>                            |
| <b>Médicos</b>                                    | 12.301             | 5.936                                  | 6.365         | 4.900  | 1.465                                   |
| - Especialidades Médicas                          | 4.025              | 2.137                                  | 1.888         | 1.460  | 428                                     |
| - Especialidades Quirúrgicas                      | 3.074              | 1.212                                  | 1.862         | 1.440  | 422                                     |
| - Cirugía Ortopédica y Traumatología              | 870                | 297                                    | 573           | 383  | 190                                     |
| - Obstetricia y Ginecología                       | 863                | 278                                    | 585           | 458  | 127                                     |
| - Pediatría                                       | 537                | 272                                    | 265           | 223  | 42                                      |
| - Psiquiatría                                     | 396                | 294                                    | 102           | 73   | 29                                      |
| - Servicios Centrales                             | 1.350              | 1.001                                  | 349           | 302  | 47                                      |
| - Medicina Intensiva-U.C.I.                       | 367                | 138                                    | 229           | 164  | 65                                      |
| - Medicina Física y Rehabilitación                | 141                | 88                                     | 53            | 38   | 15                                      |
| - Urgencias-Guardias                              | 678                | 219                                    | 459           | 359  | 100                                     |
| <b>Farmacéuticos</b>                              | 160                | 93                                     | 67            | 59   | 8                                       |
| <b>Otros Titulados Superiores Sanitarios</b>      | 323                | 118                                    | 205           | 147  | 58                                      |
| <b>DUE-Enfermeros</b>                             | 13.440             | 10.456                                 | 2.984         | 2.395  | 589                                     |
| - ATS-DUE   | 12.977             | 10.223                                 | 2.754         | 2.195  | 559                                     |
| - Enfermería obstétrico-ginecológica (Matronas)   | 374                | 233                                    | 141           | 111  | 30                                      |
| - Otros Enfermeros Especialistas                  | 89                 | 0                                      | 89            | 89   | 0                                       |
| <b>Fisioterapeutas y Terapeutas Ocupacionales</b> | 597                | 388                                    | 209           | 104  | 105                                     |
| <b>Otros Titulados Medios Sanitarios</b>          | 96                 | 26                                     | 70            | 52   | 18                                      |
| <b>Técnicos Sanitarios</b>                        | 12.686             | 8.853                                  | 3.833         | 2.945  | 888                                     |
| - Grado Medio (Auxiliares enfer. y farmacia)      | 10.186             | 7.113                                  | 3.073         | 2.243  | 830                                     |
| - Grado Superior                                  | 2.500              | 1.740                                  | 760           | 702  | 58                                      |
| <b>Otro personal sanitario</b>                    | 209                | 153                                    | 56            | 35   | 21                                      |
| <b>Personal No Sanitario</b>                      | <b>12.968</b>      | <b>9.644</b>                           | <b>3.324</b>  | <b>2.804</b>                                 | <b>520</b>                              |
| Trabajadores Sociales                             | 177                | 150                                    | 27            | 10   | 17                                      |
| Personal de Oficio                                | 3.406              | 2.174                                  | 1.232         | 1.033  | 199                                     |
| Administrativos                                   | 5.015              | 3.675                                  | 1.340         | 1.130  | 210                                     |
| Otros   | 4.370              | 3.645                                  | 725           | 631  | 94                                      |
| <b>Personal en Formación</b>                      | <b>3.293</b>       | <b>3.011</b>                           | <b>282</b>    | <b>282</b>                                   | <b>0</b>                                |
| -M.I.R.   | 2.889              | 2.648                                  | 241           | 241  | 0                                       |
| - Otros residentes                                | 244                | 228                                    | 16            | 16   | 0                                       |
| - Enfermeros Obstétrico-Ginecológicos (Matronas)  | 63                 | 63                                     | 0             | 0  | 0                                       |
| - Otros enfermeros residentes                     | 79                 | 72                                     | 7             | 7  | 0                                       |
| - Otro personal en formación postgrado            | 18                 | 0                                      | 18            | 18   | 0                                       |

FUENTE: E.C.S.A.E 2013. Área de Gestión y Análisis de la Información. Consejería de Sanidad. Comunidad de Madrid

## 1.4. Estancias por Dependencia funcional de los hospitales según Especialidad

| Finalidad asistencial             | TOTAL            | Entidades públicas          |                  | Entidades no públicas                     |                                      |
|-----------------------------------|------------------|-----------------------------|------------------|---|--------------------------------------|
|                                   |                  | Comunidad Autónoma - SERMAS | Total            | Privados no benéficos y Mutuas Patronales | Privados benéficos (Iglesia y otros) |
| <b>2013</b>                       | <b>3.208.643</b> | <b>2.001.973</b>            | <b>1.206.670</b> | <b>811.836</b>                            | <b>394.834</b>                       |
| <b>Especialidades Médicas</b>     | <b>1.242.142</b> | <b>888.884</b>              | <b>353.258</b>   | <b>274.081</b>                            | <b>79.177</b>                        |
| <b>Especialidades Quirúrgicas</b> | <b>595.779</b>   | <b>387.493</b>              | <b>208.286</b>   | <b>178.122</b>                            | <b>30.164</b>                        |
| <b>Traumatología y Ortopedia</b>  | <b>247.829</b>   | <b>143.010</b>              | <b>104.819</b>   | <b>80.386</b>                             | <b>24.433</b>                        |
| <b>Obstetricia y Ginecología</b>  | <b>182.160</b>   | <b>92.850</b>               | <b>89.310</b>    | <b>67.567</b>                             | <b>21.743</b>                        |
| <b>Pediatría</b>                  | <b>226.936</b>   | <b>189.249</b>              | <b>37.687</b>    | <b>25.849</b>                             | <b>11.838</b>                        |
| - Medicina y Cirugía Pediátricas  | 149.952          | 131.921                     | 18.031           | 9.239                                     | 8.792                                |
| - Neonatología                    | 51.052           | 37.423                      | 13.629           | 12.114                                    | 1.515                                |
| - Intensivos Neonatales           | 25.932           | 19.905                      | 6.027            | 4.496                                     | 1.531                                |
| <b>Rehabilitación</b>             | <b>91.886</b>    | <b>6.146</b>                | <b>85.740</b>    | <b>30.072</b>                             | <b>55.668</b>                        |
| <b>Medicina Intensiva</b>         | <b>132.180</b>   | <b>96.087</b>               | <b>36.093</b>    | <b>29.882</b>                             | <b>6.211</b>                         |
| - U.C.I.                          | 111.800          | 79.430                      | 32.370           | 26.159                                    | 6.211                                |
| - Unidad Coronarios               | 18.334           | 14.611                      | 3.723            | 3.723                                     | 0                                    |
| - Unidad Quemados                 | 2.046            | 2.046                       | 0                | 0   | 0                                    |
| <b>Larga Estancia</b>             | <b>63.316</b>    | <b>0</b>                    | <b>63.316</b>    | <b>21.809</b>                             | <b>41.507</b>                        |
| <b>Psiquiatría</b>                | <b>292.429</b>   | <b>152.859</b>              | <b>139.570</b>   | <b>87.475</b>                             | <b>52.095</b>                        |
| - Unidad de Agudos                | 121.763          | 83.571                      | 38.192           | 15.424                                    | 22.768                               |
| - Unidad Larga Estancia           | 170.666          | 69.288                      | 101.378          | 72.051                                    | 29.327                               |
| <b>Otras</b>                      | <b>133.986</b>   | <b>45.395</b>               | <b>88.591</b>    | <b>16.593</b>                             | <b>71.998</b>                        |

FUENTE: E.C.S.A.E 2013. Área de Gestión y Análisis de la Información. Consejería de Sanidad. Comunidad de Madrid



## 1.5. Compras y gastos por Dependencia funcional según Concepto

| Conceptos                                    | Total general        |            | Entidades públicas   |            | Entidades no públicas |            |
|--|----------------------|------------|----------------------|------------|-----------------------|------------|
|  | Total                | %          | Total                | %          | Total                 | %          |
| <b>2013</b>                                  | <b>3.870.623.162</b> | <b>100</b> | <b>2.781.548.994</b> | <b>100</b> | <b>1.089.074.168</b>  | <b>100</b> |
| Compras                                      | <b>1.368.473.147</b> | 35,36      | 950.007.906          | 34,15      | 418.465.241           | 38,42      |
| - Fármacos                                   | <b>613.452.766</b>   | 15,85      | 494.122.579          | 17,76      | 119.330.187           | 10,96      |
| - Servicios asistenciales.Otras Empresas     | <b>182.917.303</b>   | 4,73       | 41.134.860           | 1,48       | 141.782.443           | 13,02      |
| - Servicios no asistenciales. Otras Empresas | <b>134.363.831</b>   | 3,47       | 88.539.082           | 3,18       | 45.824.749            | 4,21       |
| - Resto de compras                           | <b>437.739.247</b>   | 11,31      | 326.211.385          | 11,73      | 111.527.862           | 10,24      |
| Variaciones Existencias                      | <b>497.657</b>       | 0,01       | 3.110.655            | 0,11       | -2.612.998            | -0,24      |
| Serv. Exteriores                             | <b>252.545.504</b>   | 6,52       | 158.238.098          | 5,69       | 94.307.406            | 8,66       |
| Personal                                     | <b>2.070.352.155</b> | 53,49      | 1.622.060.560        | 58,32      | 448.291.595           | 41,16      |
| - Sueldos                                    | <b>1.612.854.060</b> | 41,67      | 1.259.862.482        | 45,29      | 352.991.578           | 32,41      |
| - Seguridad Social                           | <b>429.873.756</b>   | 11,11      | 339.317.459          | 12,20      | 90.556.297            | 8,31       |
| - Otros                                      | <b>27.624.339</b>    | 0,71       | 22.880.619           | 0,82       | 4.743.720             | 0,44       |
| Dotación para Amortización                   | <b>107.283.086</b>   | 2,77       | 29.156.285           | 1,05       | 78.126.801            | 7,17       |
| Dotaciones a las Provisiones                 | <b>15.862.053</b>    | 0,41       | 6.094.705            | 0,22       | 9.767.348             | 0,90       |
| Resto de gastos                              | <b>55.609.560</b>    | 1,44       | 12.880.785           | 0,46       | 42.728.775            | 3,92       |

FUENTE: E.C.S.A.E 2013. Area de Gestión y Análisis de la Información. Consejería de Sanidad. Comunidad de Madrid

## 2. Servicios Municipales de Salud

### 2.1. Servicios prestados por el S.A.M.U.R.

| Mes        | Total   | S.V.A. | S.V.B. | Protección Civil |             |        | Servicios programados | Unidad con Psicólogos |
|------------|---------|--------|--------|------------------|-------------|--------|-----------------------|-----------------------|
|            |         |        |        | Civil            | Psiquiatría | Otros  |                       |                       |
| 2013       | 132.738 | 37.224 | 67.068 | 14.228           | 2.063       | 9.236  | 1.563                 | 1.356                 |
| 2014       | 137.312 | 38.463 | 70.600 | 10.384           | 1.992       | 15.873 | 7.539                 | 1.166                 |
| Enero      | 10.468  | 2.930  | 5.381  | 800              | 150         | 1.207  | 692                   | 102                   |
| Febrero    | 9.954   | 2.655  | 5.131  | 786              | 169         | 1.213  | 592                   | 97                    |
| Marzo      | 12.074  | 3.147  | 6.097  | 1.078            | 165         | 1.587  | 635                   | 104                   |
| Abril      | 11.316  | 3.200  | 5.567  | 1.042            | 171         | 1.336  | 681                   | 97                    |
| Mayo       | 12.488  | 3.650  | 6.540  | 757              | 183         | 1.358  | 612                   | 90                    |
| Junio      | 12.114  | 3.552  | 6.324  | 729              | 194         | 1.315  | 678                   | 108                   |
| Julio      | 10.933  | 2.980  | 5.770  | 800              | 169         | 1.214  | 378                   | 94                    |
| Agosto     | 9.517   | 2.607  | 4.965  | 880              | 154         | 911    | 195                   | 66                    |
| Septiembre | 11.592  | 3.389  | 5.921  | 693              | 152         | 1.437  | 605                   | 120                   |
| Octubre    | 12.730  | 3.713  | 6.646  | 777              | 172         | 1.422  | 497                   | 91                    |
| Noviembre  | 11.932  | 3.338  | 6.047  | 1.060            | 159         | 1.328  | 539                   | 92                    |
| Diciembre  | 12.194  | 3.302  | 6.211  | 982              | 154         | 1.545  | 1511                  | 105                   |

NOTA: S.V.A.: Transporte con unidades de "Soporte Vital Avanzado"

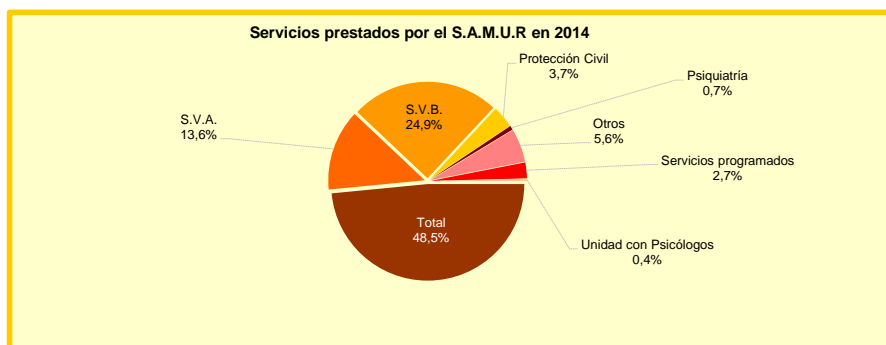
S.V.B.: Transporte con unidades de "Soporte Vital Básico"

P. Civil: Unidades de SVB de Protección Civil

Psiquiatría: Transporte especializado para servicios psiquiátricos

Serv. prog.: Actividad de cobertura sanitaria de eventos con riesgo previsible

FUENTE: Área de Gobierno de Seguridad y Emergencias. Dirección General de Emergencias y Protección Civil



### 2.2. Citas atendidas individualmente en los Centros Madrid Salud (CMS)

|                           | Total   | ALAS* | SSyR** | Mayores | Materno-infantil | Niño de riesgo | Salud mental | Tabaco | Sanción administrativa | Asesoría socio-sanitaria | Revisión mujer adulta | Apoyo a consulta*** | Vacunas | Otros |
|---------------------------|---------|-------|--------|---------|------------------|----------------|--------------|--------|------------------------|--------------------------|-----------------------|---------------------|---------|-------|
| 2014                      | 146.564 | 8.215 | 71.123 | 11.595  | 1.084            | 4.841          | 9.994        | 3.615  | 4.415                  | 2.568                    | 19.067                | 567                 | 8.875   | 605   |
| CMS Arganzuela            | 8.251   | 235   | 3.447  | 725     | 65               | 196            | 362          | 117    | 216                    | 35                       | 1.992                 | 1                   | 841     | 19    |
| CMS Carabanchel           | 10.260  | 358   | 3.841  | 464     | 534              | 363            | 1.852        | 228    | 170                    | 69                       | 997                   | 36                  | 1.331   | 17    |
| CMS Centro                | 9.704   | 861   | 5.112  | 196     | 205              | 610            | 1.120        | 412    | 83                     | 26                       | 456                   | 3                   | 461     | 159   |
| CMS Chamberí              | 7.940   | 337   | 3.588  | 341     | 0                | 153            | 950          | 181    | 56                     | 22                       | 1.676                 | 83                  | 478     | 75    |
| CMS Ciudad Lineal         | 14.806  | 786   | 8.071  | 1.805   | 7                | 178            | 243          | 416    | 294                    | 202                      | 1.606                 | 308                 | 882     | 8     |
| CMS Fuencarral            | 7.232   | 283   | 3.987  | 390     | 5                | 314            | 668          | 105    | 81                     | 100                      | 65                    | 1                   | 1.220   | 13    |
| CMS Hortaleza             | 11.038  | 555   | 4.110  | 1.317   | 3                | 29             | 396          | 281    | 171                    | 45                       | 3.582                 | 70                  | 419     | 60    |
| CMS Latina                | 4.621   | 117   | 2.208  | 737     | 1                | 196            | 555          | 166    | 178                    | 100                      | 80                    | 15                  | 248     | 20    |
| CMS Puente de Vallecas    | 8.820   | 249   | 4.824  | 235     | 1                | 164            | 556          | 41     | 1.728                  | 235                      | 703                   | 2                   | 73      | 9     |
| CMS Retiro                | 4.094   | 5     | 2.241  | 462     | 174              | 433            | 246          | 0      | 60                     | 32                       | 369                   | 1                   | 71      |       |
| CMS San Blas - Canillejas | 7.879   | 679   | 4.274  | 182     | 18               | 415            | 147          | 439    | 939                    | 162                      | 65                    | 12                  | 446     | 101   |
| CMS Tetuán                | 9.138   | 535   | 4.309  | 467     | 58               | 1.135          | 98           | 131    | 212                    | 138                      | 1.229                 | 0                   | 820     | 6     |
| CMS Vicálvaro             | 13.353  | 1.367 | 4.793  | 2.529   | 2                | 9              | 475          | 74     | 39                     | 161                      | 3.233                 | 11                  | 644     | 16    |
| CMS Villa Vallecas        | 10.456  | 230   | 5.344  | 501     | 9                | 594            | 1.262        | 500    | 104                    | 161                      | 1.158                 | 10                  | 568     | 15    |
| CMS Villaverde            | 7.622   | 562   | 5.364  | 0       | 1                | 0              | 279          | 229    | 17                     | 1.009                    | 5                     | 5                   | 125     | 26    |
| CMS Usera                 | 11.350  | 1.056 | 5.610  | 1.244   | 1                | 52             | 785          | 295    | 67                     | 71                       | 1.851                 | 9                   | 248     | 61    |

NOTA: En mayo de 2012 se ha cambiado la denominación de los actos en el registro, por lo que los datos que se aportan en esta tabla son los referidos a la nueva denominación.

\*ALAS: Alimentación actividad física y Salud

\*\*SSyR: Salud Sexual y Reproductiva

\*\*\*Apoyo a consulta se crea en 2014

FUENTE: Madrid-Salud. Gerencia Madrid-Salud



## 2.3. Servicios prestados por el Centro de Diagnóstico Médico y Laboratorio de Análisis Clínicos

| Servicios  | 2010           | 2011          | 2012          | 2013          | 2014          |
|--|----------------|---------------|---------------|---------------|---------------|
| <b>Total</b>                                       | <b>111.186</b> | <b>88.106</b> | <b>83.158</b> | <b>84.702</b> | <b>75.026</b> |
| Ansiedad y estrés*                                 | 3.480          | 1.168         | 542           | 1.839         | 984           |
| Programa de Prevención SIDA y ETS                  | 8.359          | 8.316         | 8.735         | 7.712         | 8.516         |
| Diabetes y Obesidad                                | 2.832          | 2.974         | 2.995         | 2.802         | 2.852         |
| Medicina interna                                   | 1.499          | 1.403         | 1.405         | 1.292         | 1.376         |
| Programa Tuberculosis                              | 2.366          | 1.967         | 1.670         | 2.536         | 1.788         |
| Radiografías                                       | 1.403          | 1.886         | 1.076         | 1.397         | 779           |
| Ecografías (general y andrológica)                 | 262            | 579           | 626           | 618           | 289           |
| Densimetría  | 10.143         | 8.075         | 6.482         | 7.854         | 6.791         |
| Mamografías  | 17.452         | 16.840        | 16.398        | 14.873        | 12.844        |
| Ecografías   | 1.926          | 2.219         | 2.134         | 1.983         | 1.689         |
| Punciones y biopsia de mama; PAAF, (estereotaxica) | 223            | 187           | 171           | 132           | 107           |
| Ecografía Ginecológica                             | 6.399          | 3.427         | 2.650         | 1.070         | 1.185         |
| Consulta de cirugía                                | 377            | 489           | 439           | 452           | 212           |
| Urgencias  | ..             | ..            | ..            | ..            | ..            |
| Consulta de Ginecología y P. Fam.                  | 5.895          | ..            | 2.964         | 2.772         | 1.409         |
| Programa Materno Infantil                          | ..             | ..            | ..            | ..            | ..            |
| Consulta de Anestesia                              | ..             | ..            | ..            | ..            | ..            |
| Consulta de Trabajo Social                         | 440            | 114           | 189           | 123           | 146           |
| Consulta de Urología                               | 1.295          | 1.273         | 1.216         | 1.275         | 1.319         |
| Ecografía de Próstata                              | 1.615          | 1.248         | 1.049         | 1.289         | 1.294         |
| Grupos Educativos (EPS)                            | ..             | ..            | ..            | ..            | ..            |
| Pacientes de Grupos Educativos (EPS)               | ..             | ..            | ..            | ..            | ..            |
| Dermatología y Prevención de cáncer de Piel        | 1.393          | 2.251         | 2.398         | 1.831         | 1.883         |
| Oftalmología                                       | 1.123          | 1.147         | 1.216         | 1.265         | 887           |
| Otorrinolaringología (ORL)                         | 991            | 718           | 583           | 748           | 835           |
| Traumatología                                      | ..             | ..            | ..            | ..            | ..            |
| Inmunoprofilaxis Humana de la Rabia                | 922            | 1.329         | 1.179         | 1.855         | 2.065         |
| Otras actividades                                  | ..             | ..            | ..            | ..            | ..            |
| Medicina General Estudio Básico de Salud           | 598            | ..            | ..            | ..            | ..            |
| Otros Procedimientos de Enfermería                 | 1.981          | 884           | 1.494         | 4.170         | 3.813         |
| Extracciones                                       | 2.789          | 2.572         | 2.394         | 2.806         | 2.379         |
| <b>Subtotal</b>                                    | <b>75.763</b>  | <b>61.066</b> | <b>60.005</b> | <b>62.694</b> | <b>55.442</b> |
| <b>Laboratorio Anatomía Patológica</b>             | <b>35.423</b>  | <b>27.040</b> | <b>23.153</b> | <b>22.008</b> | <b>19.584</b> |
| Citologías   | 33.566         | 25.725        | 22.029        | 20.785        | 18.277        |
| Biopsias   | 895            | 765           | 663           | 635           | 690           |
| Otras  | 962            | 550           | 461           | 588           | 617           |

\* Nº de usuarios distintos en intervención grupal en programa de Ansiedad y estrés, y otros de Prevención y Promoción de la Salud Mental

FUENTE: Madrid-Salud. Gerencia Madrid-Salud

## 2.4. Servicios de Urgencia prestados por el Centro de Apoyo a Seguridad (CAS) según Tipo de asistencia

| Tipo de asistencia | 2012         |               | 2013         |               | 2014         |            |
|--------------------|--------------|---------------|--------------|---------------|--------------|------------|
|                    | Nº de casos  | Porcentaje    | Nº de casos  | Porcentaje    | Nº de casos  | Porcentaje |
| <b>Total</b>       | <b>6.884</b> | <b>100,00</b> | <b>6.483</b> | <b>100,00</b> | <b>6.451</b> | <b>100</b> |
| Agresiones         | 4.945        | 71,83         | 4.501        | 69,43         | 4.259        | 66,02      |
| Alcoholemia        | 88           | 1,28          | 66           | 1,02          | 79           | 1,22       |
| Maltrato           | 19           | 0,28          | 50           | 0,77          | 30           | 0,47       |
| Otras patologías*  | 1.832        | 26,61         | 1.866        | 28,78         | 2.083        | 32,29      |

(\*) Se incluyen en otras patologías: autolesiones, intoxicaciones, accidentes de tráfico y otras drogodependencias

FUENTE: Madrid-Salud. Gerencia Madrid-Salud

## 2.5. Servicios prestados por la Empresa Mixta de Servicios Funerarios S.A. por Tipo de servicio

|   | 2008          | 2009          | 2010          | 2011          | 2012          | 2013          | 2014          |
|---|---------------|---------------|---------------|---------------|---------------|---------------|---------------|
| <b>Servicios</b>  | <b>22.948</b> | <b>21.791</b> | <b>20.904</b> | <b>20.858</b> | <b>21.107</b> | <b>20.042</b> | <b>20.094</b> |
| Ciudad de Madrid  | 12.898        | 11.687        | 10.759        | 10.813        | 11.202        | 10.929        | 11.025        |
| Gratuitos   | 136           | 134           | 144           | 85            | 89            | 96            | 105           |
| Procedentes de otros municipios                         | 4.551         | 4.802         | 4.681         | 4.828         | 5.028         | 4.874         | 4.942         |
| Procedentes del municipio                               | 5.363         | 5.168         | 5.320         | 5.132         | 4.788         | 4.143         | 4.022         |
| <b>Salas-Velatorios</b>                                 | <b>14.040</b> | <b>12.985</b> | <b>11.691</b> | <b>11.648</b> | <b>12.212</b> | <b>11.909</b> | <b>12.085</b> |
| Destino de los servicios <sup>(1)</sup>                 | 13.034        | 11.821        | 10.903        | 10.898        | 11.291        | 11.025        | 11.130        |
| Inhumaciones  | 5.528         | 4.971         | 4.447         | 4.393         | 4.511         | 3.872         | 3.597         |
| Incineración  | 5.170         | 4.840         | 4.742         | 4.741         | 4.979         | 5.271         | 5.537         |
| Traslados   | 2.336         | 2.010         | 1.714         | 1.764         | 1.801         | 1.882         | 1.996         |
| <b>Actividad de cementerios</b>                         |               |               |               |               |               |               |               |
| <b>Concesiones de unidades de enterramiento</b>         | <b>7.365</b>  | <b>6.838</b>  | <b>6.331</b>  | <b>5.732</b>  | <b>5.519</b>  | <b>4.815</b>  | <b>4.652</b>  |
| Sepulturas 99 años                                      | 298           | 326           | 267           | 271           | 236           | 263           | 249           |
| Nichos 99 años  | 1.690         | 1.491         | 1.335         | 1.218         | 1.162         | 872           | 754           |
| Columbarios 99 años                                     | 2.187         | 1.976         | 2.013         | 1.688         | 1.641         | 1.479         | 1.506         |
| Capillas 99 años  | 2             | 4             | 1             | 4             | 3             | 1             | 1             |
| Nichos 10 años  | 3.188         | 3.041         | 2.715         | 2.551         | 2.477         | 2.200         | 2.142         |
| <b>Exhumaciones</b>                                     | <b>4.938</b>  | <b>4.916</b>  | <b>2.854</b>  | <b>5.912</b>  | <b>4.063</b>  | <b>3.776</b>  | <b>3.537</b>  |
| Restos cadavéricos reclamados por vencimiento concesión | 1.535         | 1.543         | 945           | 1.849         | 1.275         | 1.155         | 1.051         |
| Restos cadavéricos no reclamados                        | 3.403         | 3.373         | 1.909         | 4.063         | 2.788         | 2.621         | 2.486         |
| <b>Incineraciones</b>                                   | <b>10.279</b> | <b>10.148</b> | <b>9.571</b>  | <b>10.068</b> | <b>9.753</b>  | <b>9.614</b>  | <b>9.724</b>  |
| Incineraciones de cadáveres                             | 8.940         | 8.869         | 8.749         | 8.710         | 8.749         | 8.755         | 8.957         |
| Incineraciones de restos                                | 1.339         | 1.279         | 822           | 1.358         | 1.004         | 859           | 767           |
| <b>Otros conceptos</b>                                  | <b>19.261</b> | <b>17.984</b> | <b>17.392</b> | <b>17.345</b> | <b>16.926</b> | <b>15.730</b> | <b>15.713</b> |
| Reducciones de restos                                   | 1.869         | 1.614         | 1.615         | 1.594         | 1.547         | 1.374         | 1.500         |
| Traslado de cadáveres y restos                          | 218           | 193           | 187           | 184           | 168           | 138           | 156           |
| Expedición de títulos                                   | 17.174        | 16.177        | 15.590        | 15.567        | 15.211        | 14.218        | 14.057        |

<sup>(1)</sup> Servicios atendidos de fallecidos en la Ciudad de Madrid

FUENTE: Empresa Mixta de Servicios Funerarios de Madrid, S.A.



## Fuentes, notas y conceptos del Capítulo 11

### 1. Establecimientos sanitarios

Comunidad de Madrid. Consejería de Sanidad. E.C.S.A.E. 2010. Área de Gestión y Análisis de la Información

#### *Finalidad Asistencial del Centro Hospitalario*

Especialidad médica a la que están dedicadas más del 65% de las camas en funcionamiento del centro. En el caso de que ninguna especialidad alcance dicho porcentaje, se considera al centro como hospital general.

#### *Camas en funcionamiento*

Conjunto de camas destinadas a la atención continuada de pacientes ingresados (incluye incubadoras fijas y camas destinadas a cuidados especiales) que estén efectivamente funcionando en el hospital, ocupadas o no, incluyendo las que, sin ser parte de la dotación fija, se hallen realmente ocupadas.

#### *Estancia*

Camas ocupadas por días de ocupación

### 2. Servicios municipales de salud

Información relativa a la actividad desarrollada por el SAMUR (Servicio de Asistencia Municipal de Urgencia y Rescate), por los diferentes centros dependientes de Madrid Salud y por la Empresa Mixta de Servicios Funerarios de Madrid S.A.