


## Capítulo XIII

# Deportes



1. Infraestructura de los centros municipales
  - 1.1. Instalaciones deportivas por Distrito y Tipo de instalación
  - 1.2. Pistas o campos de deportes por Distrito y Tipo de deporte
2. Educación física, enseñanzas y promociones deportivas
  - 2.1. Evolución de los Servicios prestados en Asistencias anuales
  - 2.2. Participación en Juegos deportivos municipales por Modalidad deportiva según Sexo
3. Censo Nacional de Instalaciones Deportivas 2005
  - 3.1. Instalaciones de actividad deportiva por Tipo de entidad gestora y Distrito

Fuentes, notas y conceptos del Capítulo 13

## 1. Infraestructura de los centros municipales

### 1.1 Instalaciones deportivas por Distrito y Tipo de instalación

Distrito	En centros deportivos municipales					En instalaciones básicas			
	Total	Gestión directa			Gestión indirecta		Total	Acceso controlado	Acceso libre
		Total	(Junta Municipal de Distrito)	Dirección General de Deportes	Junta Municipal de Distrito				
<b>2014</b>									
<b>Ciudad de Madrid</b>	<b>542</b>	<b>71</b>	<b>56</b>	<b>0</b>	<b>15</b>	<b>471</b>	<b>98</b>	<b>373</b>	
01. Centro	6	2	0	0	2	4	1	3	
02. Arganzuela	23	5	5	0	0	18	3	15	
03. Retiro	14	4	3	0	1	10	1	9	
04. Salamanca	6	2	1	0	1	4	4	0	
05. Chamartín	16	2	1	0	1	14	1	13	
06. Tetuán	11	3	2	0	1	8	1	7	
07. Chamberí	1	1	0	0	1	0	0	0	
08. Fuencarral-El Pardo	45	4	4	0	0	41	13	28	
09. Moncloa-Aravaca	35	9	9	0	0	26	4	22	
10. Latina	40	4	3	0	1	36	9	27	
11. Carabanchel	40	3	1	0	2	37	9	28	
12. Usera	39	4	3	0	1	35	9	26	
13. Puente de Vallecas	38	5	5	0	0	33	9	24	
14. Moratalaz	26	2	2	0	0	24	2	22	
15. Ciudad Lineal	36	4	3	0	1	32	5	27	
16. Hortaleza	64	3	2	0	1	61	10	51	
17. Villaverde	29	5	5	0	0	24	4	20	
18. Villa de Vallecas	21	2	2	0	0	19	4	15	
19. Vicálvaro	9	2	2	0	0	7	2	5	
20. San Blas-Canillejas	26	3	1	0	2	23	4	19	
21. Barajas	17	2	2	0	0	15	3	12	

FUENTE: Ayuntamiento de Madrid. Dirección General de Deportes

## 1.2. Pistas o campos de deportes por Distrito y Tipo de deporte

(Continúa)

	Ciudad de Madrid	01. Centro	02. Arganzuela	03. Retiro	04. Salamanca	05. Chamartín	06. Tetuán	07. Chamberí	08. Fuencarral-El Pardo	09. Moncloa-Aravaca	10. Latina
<b>2014</b>	<b>2.119</b>	<b>15</b>	<b>65</b>	<b>58</b>	<b>52</b>	<b>52</b>	<b>53</b>	<b>14</b>	<b>172</b>	<b>132</b>	<b>239</b>
Artes marciales	7	0	0	0	0	0	0	0	1	0	1
Atletismo	8	0	0	0	0	0	0	0	1	0	1
Automodelismo	4	0	0	0	0	0	0	0	0	0	0
Baloncesto	219	1	3	8	1	6	8	0	20	8	10
Balonmano	8	0	0	0	0	0	0	0	1	0	0
Basket 3 x 3	33	0	0	0	0	0	2	0	3	7	1
Beisbol	2	0	0	0	0	0	0	0	0	0	0
Bicitoral	1	0	0	0	0	0	0	0	0	0	0
BMX	1	0	1	0	0	0	0	0	0	0	0
Bloque de escalada	1	0	0	0	0	0	0	0	0	0	0
Bolos y petanca	135	1	3	2	2	2	3	0	16	2	24
Calva	22	0	0	0	0	0	0	0	0	0	11
Canal de remo	1	0	1	0	0	0	0	0	0	0	0
Chito	43	1	1	2	1	2	0	0	3	0	7
Circuito bicicletas	8	0	0	0	1	0	0	0	0	1	3
Circuito footing	6	0	1	1	1	0	0	0	0	2	0
Circuito vida	6	0	0	1	1	0	0	0	0	0	0
Fisio-hidroterapia	14	0	2	1	1	1	0	0	1	2	0
Frontón corto	18	0	1	0	0	0	1	0	0	0	2
Frontón cubierto	2	0	0	0	0	0	1	0	0	0	0
Frontón largo	4	0	0	0	0	0	0	0	0	0	1
Frontón-mini	15	0	0	0	0	0	0	0	0	0	0
Fútbol 11	113	0	2	2	0	0	1	0	12	5	15
Fútbol 7	52	0	0	0	2	1	0	0	5	2	5
Fútbol 5	1	0	0	0	0	0	0	0	0	0	0
Fútbol sala	136	2	3	3	1	8	3	0	15	4	12
Hockey patines	4	0	0	0	0	0	0	0	0	0	1
Lagos	2	0	0	1	0	0	0	0	0	1	0
Mini basquet	7	0	1	0	0	0	0	0	0	0	0
Pabellón	46	1	3	1	2	1	2	1	2	4	4
Padel	226	0	10	5	10	11	2	3	29	15	28
Pana	2	0	0	0	0	0	0	0	0	0	0
Patinaje	64	0	4	4	0	2	2	0	5	2	10
Patinodromo	2	0	0	0	0	0	0	0	0	0	1
Polideportiva	195	2	5	4	6	5	6	0	15	5	24
Pácticas de golf	1	0	0	0	0	0	0	0	0	0	0
Rocódromo	5	0	0	1	0	0	0	0	1	1	0
Rugby	1	0	0	0	0	0	0	0	0	0	0
Sala halterofilia	1	0	0	1	0	0	0	0	0	0	0
Sala de armas	2	0	0	0	0	0	0	0	0	0	0
Sala multiusos	100	3	5	8	8	4	6	4	1	5	6
Sala musculación	52	0	3	3	3	3	3	1	3	4	3
Saunas	25	1	2	2	0	2	2	1	2	4	2
Seguridad vial	1	0	0	0	0	0	0	0	0	0	1
Skate	11	0	1	0	0	0	1	0	0	0	0
Spa	4	1	0	0	0	0	0	1	0	0	0
Squash	8	0	0	0	0	0	0	0	0	0	0
Tenis	177	0	4	3	2	1	0	0	12	29	30
Tenis mesa	156	0	2	3	7	0	6	0	12	14	26
Tenis-mini	1	0	0	0	0	0	0	0	0	0	0
Tiro con arco	1	0	0	0	0	0	0	0	0	0	0
Vaso pisc. cubierta 50 m.	3	0	0	0	0	1	0	0	0	0	1
Vaso pisc. cubierta 25 m.	47	1	2	1	3	1	3	1	3	4	3
Vaso pisc. cubierta enseñanza	33	1	2	1	0	1	1	1	2	1	2
Vaso pisc. de verano de 50 m.	23	0	0	0	0	0	0	0	2	3	0
Vaso pisc. de verano gemelas	4	0	1	0	0	0	0	0	1	0	1
Vaso pisc. de verano infantil	23	0	1	0	0	0	0	0	2	3	1
Vaso pisc. de verano recreo	14	0	1	0	0	0	0	1	0	2	0
Voleybol	5	0	0	0	0	0	0	0	0	1	0
Voley playa	10	0	0	0	0	0	0	0	1	1	2
Zona nudista	2	0	0	0	0	0	0	0	1	0	0

## 1.2. Pistas o campos de deportes por Distrito y Tipo de deporte

(Conclusión)

	11.	12.	13.	14.	15.	16.	17.	18.	19.	20.	21.
	Carabanchel	Usera	Puente de Vallecas	Moratalaz	Ciudad Lineal	Hortaleza	Villaverde	Villa de Vallecas	Vicálvaro	San Blas-Canillejas	Barajas
<b>2014</b>	<b>139</b>	<b>129</b>	<b>162</b>	<b>129</b>	<b>91</b>	<b>180</b>	<b>124</b>	<b>51</b>	<b>85</b>	<b>125</b>	<b>52</b>
Artes marciales	0	0	1	1	0	1	1	0	0	1	0
Atletismo	0	1	2	1	0	0	0	0	1	1	0
Automodelismo	1	0	0	2	0	0	0	1	0	0	0
Baloncesto	18	18	26	7	24	18	10	8	5	10	10
Balonmano	0	5	2	0	0	0	0	0	0	0	0
Basket 3 x 3	0	0	2	3	2	4	2	2	1	4	0
Beisbol	0	0	0	2	0	0	0	0	0	0	0
Bicitoral	0	1	0	0	0	0	0	0	0	0	0
BMX	0	0	0	0	0	0	0	0	0	0	0
Bloque de escalada	0	0	0	0	0	0	1	0	0	0	0
Bolos y petanca	10	6	3	2	0	16	14	1	2	18	8
Calva	0	0	0	0	0	3	0	0	0	8	0
Canal de remo	0	0	0	0	0	0	0	0	0	0	0
Chito	4	0	0	5	0	9	3	0	1	4	0
Circuito bicicletas	0	1	0	0	0	1	0	0	1	0	0
Circuito footing	0	0	0	0	0	0	0	0	0	1	0
Circuito vida	0	1	1	0	0	1	0	1	0	0	0
Fisio-hidroterapia	1	1	0	0	1	2	1	0	0	0	0
Frontón corto	1	4	2	0	2	1	2	1	1	0	0
Frontón cubierto	0	0	0	1	0	0	0	0	0	0	0
Frontón largo	0	1	0	2	0	0	0	0	0	0	0
Frontón-mini	0	0	0	0	1	0	11	0	3	0	0
Fútbol 11	12	11	12	6	5	12	3	4	4	4	3
Fútbol 7	7	5	2	5	1	2	2	3	5	3	2
Fútbol 5	0	0	0	0	0	0	1	0	0	0	0
Fútbol sala	9	6	20	10	7	13	3	5	2	6	4
Hockey patines	1	0	1	1	0	0	0	0	0	0	0
Lagos	0	0	0	0	0	0	0	0	0	0	0
Mini basquet	0	0	0	0	1	1	3	0	1	0	0
Pabellón	2	2	4	2	1	1	3	2	2	4	2
Padel	17	11	8	14	4	22	4	0	18	11	4
Pana	0	0	0	0	0	0	2	0	0	0	0
Patínaje	5	2	2	4	4	8	5	0	1	3	1
Patinodromo	0	0	0	0	0	0	0	0	1	0	0
Polideportiva	18	9	13	7	9	13	21	8	6	14	5
Pácticas de golf	0	0	0	0	0	0	0	0	0	1	0
Rocódromo	1	0	0	0	0	1	0	0	0	0	0
Rugby	0	0	0	0	0	1	0	0	0	0	0
Sala halterofilia	0	0	0	0	0	0	0	0	0	0	0
Sala de armas	0	0	1	0	0	0	0	0	0	0	1
Sala multiusos	6	5	7	4	3	6	6	1	2	8	2
Sala musculación	2	4	4	2	2	3	2	2	1	3	1
Saunas	1	0	0	0	2	1	1	0	0	2	0
Seguridad vial	0	0	0	0	0	0	0	0	0	0	0
Skate	0	1	1	0	0	2	1	3	0	1	0
Spa	1	0	0	0	0	1	0	0	0	0	0
Squash	4	0	4	0	0	0	0	0	0	0	0
Tenis	7	9	17	16	7	7	11	0	13	5	4
Tenis mesa	4	11	10	19	6	16	2	4	8	4	2
Tenis-mini	0	0	0	0	0	0	0	0	0	1	0
Tiro con arco	0	0	0	1	0	0	0	0	0	0	0
Vaso pisc. cubierta 50 m.	1	0	0	0	0	0	0	0	0	0	0
Vaso pisc. cubierta 25 m.	1	3	4	1	4	3	3	1	2	2	1
Vaso pisc. cubierta enseñanza	2	2	4	0	3	2	3	1	2	1	1
Vaso pisc. de verano de 50 m.	1	4	2	4	0	3	1	1	1	1	0
Vaso pisc. de verano gemelas	0	0	0	0	0	0	0	0	0	1	0
Vaso pisc. de verano infantil	1	3	3	2	1	2	1	1	1	1	0
Vaso pisc. de verano recreo	1	0	3	1	1	2	1	1	0	0	0
Voleybol	0	0	1	0	0	1	0	0	0	1	1
Voley playa	0	2	0	3	0	1	0	0	0	0	0
Zona nudista	0	0	0	1	0	0	0	0	0	0	0
Zona approach	0	0	0	0	0	0	0	0	0	1	0

FUENTE: Área de Gobierno de la Vicealcaldía. Dirección General de Deportes

## 2. Educación física, enseñanzas y promociones deportivas

### 2.1. Evolución de los Servicios prestados en Asistencias anuales

Servicios prestados	2010	2011	2012	2013	2014
<b>Servicios prestados en centros deportivos</b>	<b>25.961.513</b>	<b>28.136.160</b>	<b>28.970.063</b>	<b>30.182.083</b>	<b>29.731.894</b>
Actividades dirigidas	8.358.049	8.334.196	8.645.891	8.728.412	8.822.448
Uso de espacios deportivos <sup>(1)</sup>	4.395.966	4.729.971	4.545.404	4.299.044	4.384.389
Juegos de competición	1.289.744	1.314.356	1.112.804	1.069.276	1.058.764
Servicios de Medicina	24.285	21.412	19.043	19.939	22.506
Uso libre y Abono Deporte Madrid	11.893.469	12.039.848	13.060.540	14.476.614	13.928.766
Programas Especiales (Cursos monográficos, actos deportivos, etc.)	..	622.427	493.277	556.030	575.205
Cesión a centros de enseñanza	..	1.073.952	1.093.104	1.032.768	939.816
<b>Servicios prestados en centros deportivos de gestión directa</b>	<b>20.422.994</b>	<b>22.441.084</b>	<b>21.270.374</b>	<b>20.402.276</b>	<b>20.519.639</b>
Actividades dirigidas	7.159.213	7.046.185	7.029.029	6.820.866	6.872.066
Uso de espacios deportivos <sup>(1)</sup>	3.889.909	4.095.374	3.866.419	3.651.872	3.710.933
Juegos de competición	1.289.744	1.314.356	1.112.268	1.068.284	1.056.916
Servicios de Medicina	16.522	13.750	11.677	12.403	12.655
Uso libre y Abono Deporte Madrid	8.067.606	8.275.041	7.664.600	7.260.053	7.352.048
Programas Especiales (Cursos monográficos, actos deportivos, etc.)	..	622.427	493.277	556.030	575.205
Cesión a centros de enseñanza	..	1.073.952	1.093.104	1.032.768	939.816
<b>Servicios prestados en centros deportivos de gestión indirecta</b>	<b>5.538.519</b>	<b>5.695.076</b>	<b>7.699.689</b>	<b>9.779.807</b>	<b>9.212.255</b>
Actividades dirigidas	1.198.836	1.288.011	1.616.862	1.907.546	1.950.382
Uso de espacios deportivos <sup>(1)</sup>	506.057	634.597	678.985	647.172	673.456
Juegos de competición	..	..	536	992	1.848
Servicios de Medicina	7.763	7.662	7.366	7.536	9.851
Uso libre y Abono Deporte Madrid	3.825.863	3.764.807	5.395.940	7.216.561	6.576.718

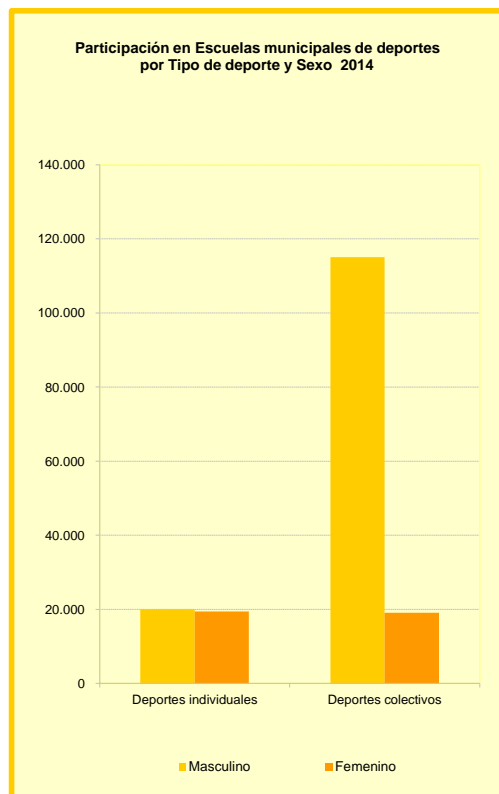
NOTA: (1) Hasta el ejercicio 2010, incluido, la categoría de "Uso de espacios deportivos" (como figura en la Ordenanza de precios públicos por servicios deportivos) estaba dividida en "Alquileres" y "Cesiones"

FUENTE: Ayuntamiento de Madrid. Dirección General de Deportes

### 2.2. Participación en Juegos deportivos municipales por Modalidad deportiva según Sexo

Actividad	Total	Masculino	Femenino	% Participación femenina
<b>2014</b>				
<b>Participación en deportes individuales</b>	<b>39.542</b>	<b>20.074</b>	<b>19.468</b>	<b>49,23</b>
Ajedrez	2.249	1.708	541	24,06
Atletismo	7.746	3.455	4.291	55,40
Badminton	546	308	238	43,59
Campo a Través	19.784	10.470	9.314	47,08
Gimnasia Artística	775	187	588	75,87
Gimnasia Rítmica	1.938		1.938	100,00
Judo	1.077	876	201	18,66
Karate	1.458	879	579	39,71
Lucha	35	24	11	31,43
Natación	2.285	1.118	1.167	51,07
Piragüismo	167	112	55	32,93
Remo	81	60	21	25,93
Salvamento y socorrismo	629	288	341	54,21
Tenis	509	370	139	27,31
Tenis de Mesa	263	219	44	16,73
<b>Participación en deportes colectivos</b>	<b>134.160</b>	<b>115.083</b>	<b>19.077</b>	<b>14,22</b>
Baloncesto	30.329	21.411	8.918	29,40
Balonmano	1.821	1.230	591	32,45
Beisbol	232	179	53	22,84
Fútbol	5.931	5.931	0	0,00
Fútbol 7	40.271	39.687	584	1,45
Fútbol Sala	47.464	44.820	2.644	5,57
Hockey Sala	655	467	188	28,70
Voleibol	6.490	640	5.850	90,14
Waterpolo	967	718	249	25,75

FUENTE: Ayuntamiento de Madrid. Dirección General de Deportes

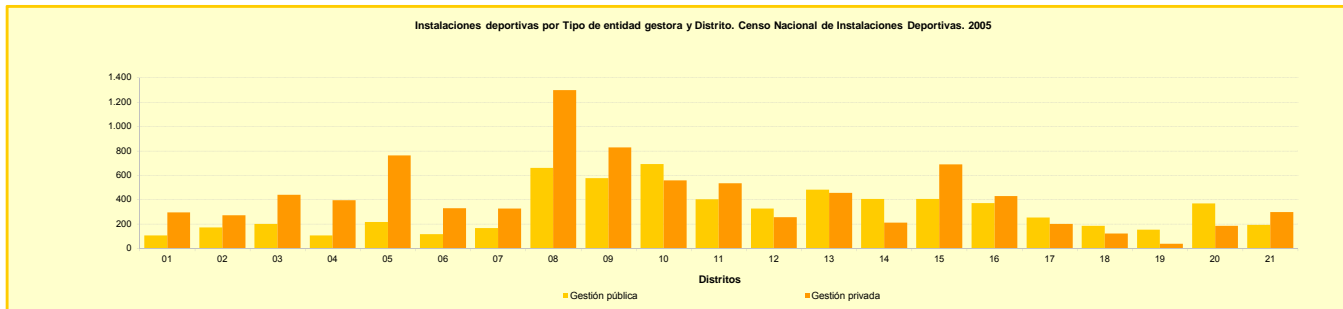


## 3. Censo Nacional de Instalaciones Deportivas. 2005

### 3.1. Instalaciones de actividad deportiva por Tipo de entidad gestora y Distrito

Distrito	Gestión pública					Gestión privada						
	Nº de Instalaciones	Espacios deportivos	Espacios convencionales	Áreas singulares	Áreas de actividad	Espacios complementarios	Nº de Instalaciones	Espacios deportivos	Espacios convencionales	Áreas singulares	Áreas de actividad	Espacios complementarios
<b>Ciudad de Madrid</b>	<b>997</b>	<b>2.673</b>	<b>2.553</b>	<b>102</b>	<b>18</b>	<b>521</b>	<b>1.481</b>	<b>3.152</b>	<b>3.052</b>	<b>69</b>	<b>31</b>	<b>843</b>
01. Centro	20	39	38	1	0	6	66	98	96	2	0	32
02. Arganzuela	35	65	59	5	1	7	47	93	91	2	0	39
03. Retiro	35	70	62	8	0	26	73	149	147	1	1	67
04. Salamanca	14	38	36	2	0	16	76	137	135	0	2	44
05. Chamartín	41	81	76	5	0	12	125	297	289	6	2	44
06. Tetuán	23	44	43	1	0	5	74	109	106	3	0	36
07. Chamberí	24	65	64	0	1	12	62	118	117	0	1	27
08. Fuencarral-El Pardo	84	264	245	19	0	48	200	488	464	16	8	123
09. Moncloa-Aravaca	68	238	222	13	3	33	110	332	308	10	14	53
10. Latina	90	269	248	13	8	63	92	203	197	6	0	59
11. Carabanchel	70	159	153	3	1	15	92	185	181	2	2	72
12. Usera	57	120	113	7	0	28	47	86	83	3	0	36
13. Puente de Vallecas	67	177	176	1	0	60	60	60	60	0	0	0
14. Moratalaz	50	155	146	8	1	45	40	70	69	1	0	30
15. Ciudad lineal	60	155	155	0	1	35	123	256	253	3	0	55
16. Hortaleza	64	146	141	5	0	16	67	166	165	1	0	29
17. Villaverde	44	99	97	2	0	10	39	67	67	0	0	26
18. Villa de Vallecas	27	72	71	1	0	13	29	40	38	2	0	13
19. Vicálvaro	16	59	57	2	0	19	9	12	10	2	0	3
20. San Blas-Canillejas	53	144	141	3	0	28	36	69	65	3	1	10
21. Barajas	27	79	78	1	0	7	53	135	130	5	0	26
No consta Distrito	28	135	132	2	2	17	21	42	41	1	0	19

FUENTE: Consejo Superior de Deportes. Censo Nacional de Instalaciones Deportivas



## Fuentes, notas y conceptos del Capítulo 13

### 1. Infraestructura de los centros municipales

**Ayuntamiento de Madrid. Área de Gobierno de la Vicealcaldía. Dirección General de Deportes. Subdirección General de Programas. Departamento de Equipamientos Técnicos**

Relación de instalaciones deportivas municipales.

### 2. Educación física, enseñanzas y promociones deportivas

**Ayuntamiento de Madrid. Área de Gobierno de la Vicealcaldía. Dirección General de Deportes.**

Actividades desarrolladas en las instalaciones dependientes del Ayuntamiento de Madrid, Centros de Educación Infantil y Primaria, y Aulas Deportivas.

### 3. Censo de Instalaciones Deportivas, 2005

**Consejo Superior de Deportes. <http://www.csd.gob.es/csd/instalaciones/1CenInstDep/>**

#### *Instalación deportiva:*

Es el espacio de uso colectivo en el que se ha construido o realizado alguna actuación de adaptación para permitir la práctica físico-deportiva de manera permanente, o que sea de general reconocimiento para el desarrollo de estas prácticas. Las instalaciones deportivas se componen de espacios donde se desarrolla la actividad físico-deportiva, que se denominan espacios deportivos.

#### *Espacio deportivo:*

Es la delimitación espacial en una instalación, equivalente a cualquiera de las tipologías de espacios deportivos descritos en el manual de interpretación del cuestionario del CNID-2005; como son los espacios deportivos convencionales, espacios deportivos singulares y las áreas de actividad.

#### *Espacio deportivo convencional:*

Son espacios deportivos construidos para la práctica deportiva, presentan dimensiones y cerramientos reglados y adaptados a las características y tipo de cada deporte.

#### *Espacios deportivos singulares:*

Son espacios deportivos construidos para la práctica deportiva que, aunque ésta pueda estar reglada, presentan unas dimensiones y características adaptadas a cada tipo. Son espacios más específicos y generalmente tienen unos requerimientos espaciales que hacen que su distribución sea desigual sobre el territorio. Los espacios singulares son espacios de práctica característicos de instalaciones como: campos de golf, estaciones de esquí, circuitos de velocidad, carriles de bicicleta, campos de tiro, etc.

#### *Áreas de actividad:*

Son espacios no estrictamente deportivos, como son las infraestructuras o los espacios naturales, sobre los que se desarrollan actividades físico-deportivas porque se han adaptado o se utilizan habitualmente para el desarrollo de las mismas. La indefinición de los límites y características específicas de estas áreas dificulta su dimensionado y la recogida de datos de las mismas. Las áreas de actividad son los espacios de práctica característicos de instalaciones como: puertos deportivos, refugios, aeródromos, etc.

#### *Espacios complementarios:*

Son espacios que dan apoyo a la práctica deportiva (vestuarios, gradas, almacén deportivo, etc.).