

Capítulo XI

Salud



1. Establecimientos sanitarios

- 1.1. Centros hospitalarios por Dependencia funcional según Finalidad asistencial
- 1.2. Camas en funcionamiento por Dependencia funcional según Especialidad
- 1.3. Personal en atención especializada y en formación por Dependencia funcional según Categoría profesional
- 1.4. Estancias por Dependencia funcional de los hospitales según Especialidad
- 1.5. Compras y gastos por Dependencia funcional según Concepto (miles de €)

2. Servicios Municipales de Salud

- 2.1. Servicios prestados por el S.A.M.U.R
- 2.2. Citas atendidas individualmente en los Centros Madrid Salud (CMS)
- 2.3. Servicios prestados por el Centro de Diagnóstico Médico y Laboratorio de Análisis Clínicos
- 2.4. Servicios de Urgencia prestados por el Centro de Apoyo a Seguridad (CAS) según Tipo de asistencia
- 2.5. Servicios prestados por la Empresa Mixta de Servicios Funerarios S.A. por Tipo de servicio

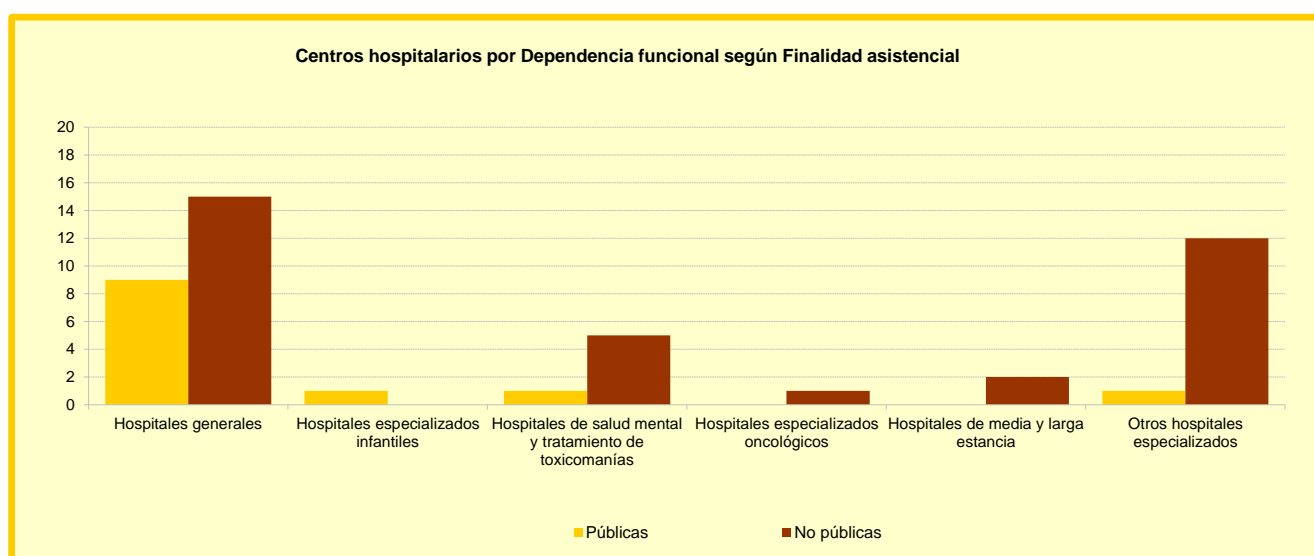
Fuentes, notas y conceptos del Capítulo 11

1. Establecimientos sanitarios

1.1 Centros hospitalarios por Dependencia funcional según Finalidad asistencial

Finalidad asistencial	Total	Entidades públicas		Entidades no públicas	
		Comunidad Autónoma - SERMAS y MATEP	Total	Privados no benéficos y mutuas patronales	Privados benéficos (Iglesia y otros)
2014	47	12	35	25	10
Hospitales generales	24	9	15	10	5
Hospitales especializados infantiles	1	1	0	0	0
Hospitales de salud mental y tratamiento de toxicomanías	6	1	5	3	2
Hospitales especializados oncológicos	1	0	1	1	0
Hospitales de media y larga estancia	2	0	2	1	1
Otros hospitales especializados	13	1	12	10	2

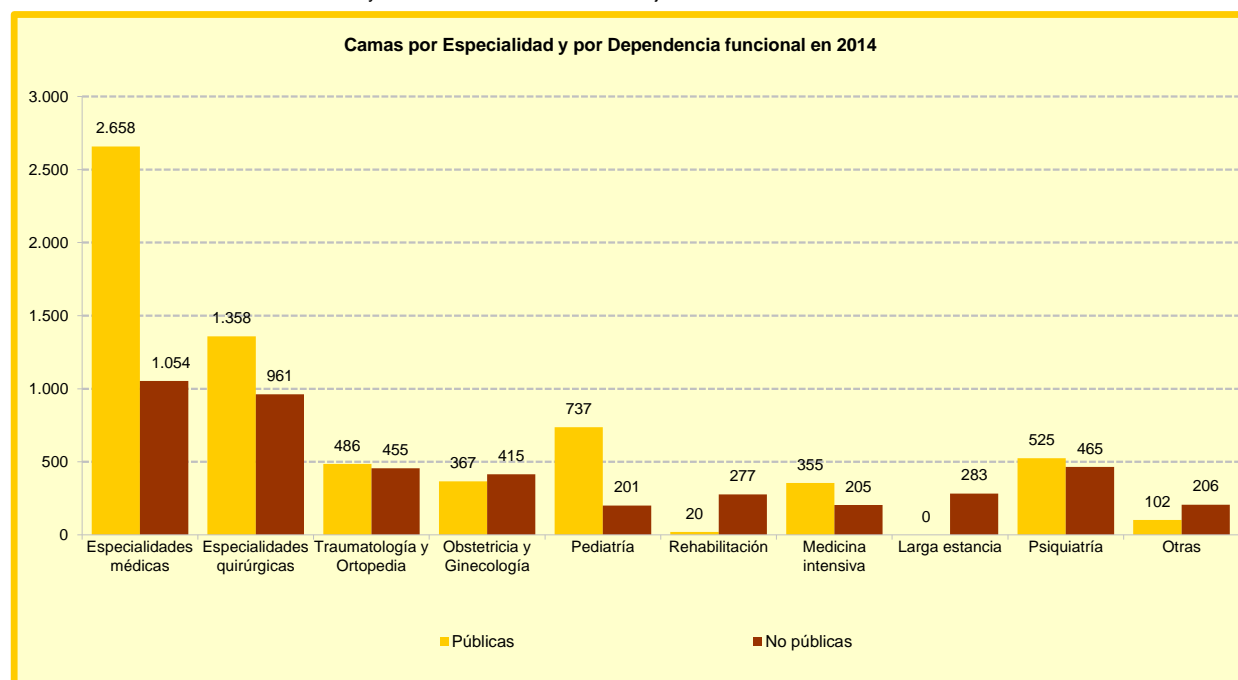
FUENTE: E.C.S.A.E 2014. Área de Gestión y Análisis de la Información. Consejería de Sanidad. Comunidad de Madrid



1.2 Camas en funcionamiento por Dependencia funcional según Especialidad

Especialidad	Entidades públicas		Entidades no públicas		
	Total	Comunidad Autónoma - SERMAS y MATEP	Total	Privados no benéficos y mutuas patronales	Privados benéficos (Iglesia y otros)
2014	11.130	6.608	4.522	3.087	1.435
Especialidades médicas	3.712	2.658	1.054	810	244
Especialidades quirúrgicas	2.319	1.358	961	787	174
Traumatología y Ortopedia	941	486	455	336	119
Obstetricia y Ginecología	782	367	415	303	112
Pediatría	938	737	201	139	62
- Medicina y Cirugía Pediátricas	642	543	99	62	37
- Neonatología	189	129	60	49	11
- Intensivos Neonatales	107	65	42	28	14
Rehabilitación	297	20	277	116	161
Medicina Intensiva	560	355	205	167	38
- U.C.I	447	267	180	142	38
- Unidad Coronarios	103	78	25	25	0
- Unidad Quemados	10	10	0	0	0
Larga Estancia	283	0	283	82	201
Psiquiatría	990	525	465	291	174
- Unidad de Agudos	444	315	129	58	71
- Unidad Larga Estancia	546	210	336	233	103
Otras	308	102	206	56	150

FUENTE: E.C.S.A.E 2014. Área de Gestión y Análisis de la Información. Consejería de Sanidad. Comunidad de Madrid



1.3. Personal en atención especializada y en formación por Dependencia funcional según Categoría profesional

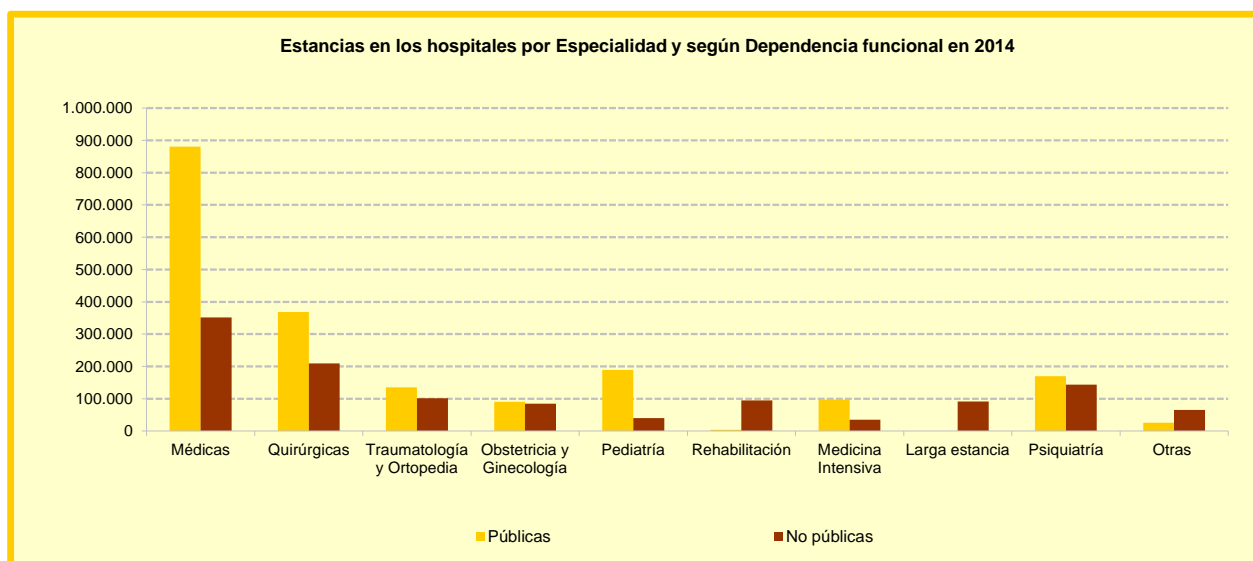
Especialidad	Total	Entidades públicas		Entidades no públicas	
		Comunidad Autónoma - SERMAS y MATEP	Total	Privados no benéficos y Mutuas Patronales	Privados benéficos (Iglesia y otros)
2014	85.600	59.838	25.762	20.124	5.638
Personal directivo y de gestión	569	368	201	144	57
Personal sanitario	40.747	26.477	14.270	11.029	3.241
Médicos	12.834	6.092	6.742	5.224	1.518
- Especialidades médicas	4.253	2.246	2.007	1.550	457
- Especialidades quirúrgicas	3.194	1.232	1.962	1.531	431
- Cirugía Ortopédica y Traumatología	930	293	637	450	187
- Obstetricia y Ginecología	855	281	574	436	138
- Pediatría	596	288	308	263	45
- Psiquiatría	432	322	110	79	31
- Servicios centrales	1.331	974	357	314	43
- Medicina Intensiva-U.C.I.	380	137	243	170	73
- Medicina Física y Rehabilitación	155	94	61	38	23
- Urgencias-Guardias	708	225	483	393	90
Farmacéuticos	174	102	72	63	9
Otros titulados superiores sanitarios	315	125	190	128	62
DUE-Enfermeros	13.658	10.594	3.064	2.459	605
- ATS-DUE	13.184	10.358	2.826	2.260	566
- Enfermería obstétrico-ginecológica (Matronas)	389	236	153	114	39
- Otros enfermeros especialistas	85	0	85	85	0
Fisioterapeutas y Terapeutas Ocupacionales	660	435	225	111	114
Otros titulados medios sanitarios	87	31	56	38	18
Técnicos Sanitarios	12.808	8.947	3.861	2.965	896
- Grado Medio (Auxiliares enfer. y farmacia)	10.292	7.192	3.100	2.267	833
- Grado Superior	2.516	1.755	761	698	63
Otro personal sanitario	211	151	60	41	19
Personal no sanitario	13.040	9.569	3.471	2.854	617
Trabajadores Sociales	180	151	29	10	19
Personal de oficio	3.472	2.177	1.295	1.080	215
Administrativos	5.024	3.634	1.390	1.149	241
Otros	4.364	3.607	757	615	142
Personal en formación	3.331	3.039	292	292	0
-M.I.R.	2.896	2.656	240	240	0
- Otros residentes	258	239	19	19	0
- Enfermeros Obstétrico-Ginecológicos (Matronas)	63	63	0	0	0
- Otros enfermeros residentes	89	81	8	8	0
- Otro personal en formación postgrado	25	0	25	25	0

FUENTE: E.C.S.A.E 2014. Área de Gestión y Análisis de la Información. Consejería de Sanidad. Comunidad de Madrid

1.4. Estancias por Dependencia funcional de los hospitales según Especialidad

Finalidad asistencial	Entidades públicas		Entidades no públicas		
	Total	Comunidad Autónoma - SERMAS	Total	Privados no benéficos y mutuas patronales	Privados benéficos (Iglesia y otros)
2014	3.177.020	1.959.579	1.217.441	813.896	403.545
Especialidades médicas	1.232.604	880.709	351.895	271.472	80.423
Especialidades quirúrgicas	577.584	368.220	209.364	175.824	33.540
Traumatología y Ortopedia	236.431	134.710	101.721	76.390	25.331
Obstetricia y Ginecología	174.864	90.555	84.309	64.493	19.816
Pediatría	229.441	189.213	40.228	27.829	12.399
- Medicina y Cirugía Pediátricas	150.028	131.986	18.042	9.519	8.523
- Neonatología	52.012	37.336	14.676	12.759	1.917
- Intensivos Neonatales	27.401	19.891	7.510	5.551	1.959
Rehabilitación	98.335	3.713	94.622	38.354	56.268
Medicina Intensiva	131.880	96.862	35.018	28.153	6.865
- U.C.I.	105.634	74.319	31.315	24.450	6.865
- Unidad Coronarios	23.842	20.139	3.703	3.703	0
- Unidad Quemados	2.404	2.404	0	0	0
Larga Estancia	91.653	0	91.653	25.635	66.018
Psiquiatría	312.964	169.799	143.165	87.853	55.312
- Unidad de Agudos	135.269	95.101	40.168	16.431	23.737
- Unidad Larga Estancia	177.695	74.698	102.997	71.422	31.575
Otras	91.264	25.798	65.466	17.893	47.573

FUENTE: E.C.S.A.E 2014. Área de Gestión y Análisis de la Información. Consejería de Sanidad. Comunidad de Madrid



1.5. Compras y gastos por Dependencia funcional según Concepto

Conceptos	Total general		Entidades públicas		Entidades no públicas	
	Total	%	Total	%	Total	%
2014	3.857.391.429	100	2.731.054.864	100	1.126.336.565	100
Compras	1.327.721.499	34,42	901.210.247	33,00	426.511.252	37,87
- Fármacos	610.500.691	15,83	490.118.707	17,95	120.381.984	10,69
- Servicios asistenciales. Otras empresas	173.405.471	4,50	37.949.757	1,39	135.455.714	12,03
- Servicios no asistenciales. Otras empresas	83.496.210	2,16	34.348.857	1,26	49.147.353	4,36
- Resto de compras	460.319.127	11,93	338.792.926	12,41	121.526.201	10,79
Variaciones existencias	5.014.593	0,13	8.332.122	0,31	-3.317.529	-0,29
Serv. exteriores	243.401.078	6,31	139.196.242	5,10	104.204.836	9,25
Personal	2.092.077.362	54,24	1.630.836.980	59,71	461.240.382	40,95
- Sueldos	1.617.655.716	41,94	1.259.313.260	46,11	358.342.456	31,81
- Seguridad Social	443.861.374	11,51	348.265.445	12,75	95.595.929	8,49
- Otros	30.560.272	0,79	23.258.275	0,85	7.301.997	0,65
Dotación para amortización	115.542.619	3,00	32.701.924	1,20	82.840.695	7,35
Dotaciones a las provisiones	11.330.924	0,29	4.633.362	0,17	6.697.562	0,59
Resto de gastos	62.303.354	1,62	14.143.987	0,52	48.159.367	4,28

FUENTE: E.C.S.A.E 2014. Área de Gestión y Análisis de la Información. Consejería de Sanidad. Comunidad de Madrid

2. Servicios Municipales de Salud

2.1. Citas atendidas individualmente en los Centros Madrid Salud (CMS)

	Total	ALAS*	SSyR **	Mayores	Materno-infantil	Niño de riesgo	Salud mental	Tabaco	Sanción administrativa	Asesoría socio-sanitaria	Revisión mujer adulta	Apoyo a consulta***	Vacunas	Otros
2015	135.705	7.862	64.128	12.094	868	4.423	9.414	3.925	2.226	2.919	16.259	1.304	9.988	295
CMS Arganzuela	7.833	168	3.303	772	161	172	291	148	1	45	1.838	4	918	12
CMS Carabanchel	9.108	324	3.441	515	410	394	1.098	231	1	132	685	346	1.527	4
CMS Centro	9.345	854	5.179	142	148	459	954	330	1	30	444	0	748	56
CMS Chamberí	8.119	297	3.566	361	4	99	1.007	498	0	41	1.562	109	572	3
CMS Ciudad Lineal	13.206	886	6.515	1.683	4	69	255	518	0	176	1.683	519	896	2
CMS Fuencarral	6.733	281	3.530	392	8	224	677	137	1	41	57	3	1.298	84
CMS Hortaleza	9.676	408	3.252	1.280	1	17	621	381	0	56	2.945	206	466	43
CMS Latina	4.262	80	2.125	660	5	306	472	129	5	39	53	25	280	83
CMS Puente de Vallecas	9.456	379	5.475	273	1	250	626	70	1.344	285	615	6	132	0
CMS Retiro	3.072	44	1.813	299	48	434	86	0	0	12	267	2	67	0
CMS San Blas - Canillejas	6.923	583	3.762	207	8	337	27	428	871	178	34	14	473	1
CMS Tetuán	7.514	549	3.395	462	40	1.109	41	71	1	117	916	27	785	1
CMS Vicálvaro	12.718	1.176	3.920	3.089	7	12	585	88	0	106	2.928	3	802	2
CMS Villa Vallecas	9.427	222	4.495	493	13	506	1.599	405	1	198	922	23	547	3
CMS Villaverde	7.551	437	5.019	1	3	1	317	204	0	1.388	6	11	163	1
CMS Usera	10.762	1.174	5.338	1.465	7	34	758	287	0	75	1.304	6	314	0

NOTAS: *ALAS: Alimentación actividad física y Salud

**SSyR: Salud Sexual y Reproductiva

***Apoyo a consulta se crea en 2014

FUENTE: Madrid-Salud. Gerencia Madrid-Salud

2.2. Servicios prestados por el Centro de Diagnóstico Médico y Laboratorio de Análisis Clínicos

Servicios	2011	2012	2013	2014	2015
Total	88.106	83.158	84.702	75.026	82.262
Ansiedad y estrés*	1.168	542	1.839	984	225
Programa de Prevención SIDA y ETS	8.316	8.735	7.712	8.516	10.726
Diabetes y Obesidad	2.974	2.995	2.802	2.852	2.974
Medicina interna	1.403	1.405	1.292	1.376	999
Programa Tuberculosis	1.967	1.670	2.536	1.788	1.746
Radiografías	1.886	1.076	1.397	779	717
Ecografías (general y andrológica)	579	626	618	289	261
Densimetría	8.075	6.482	7.854	6.791	6.804
Mamografías	16.840	16.398	14.873	12.844	13.113
Ecografías	2.219	2.134	1.983	1.689	1.543
Punciones y biopsia de mama; PAAF, (estereotaxica)	187	171	132	107	133
Ecografía Ginecológica	3.427	2.650	1.070	1.185	1.027
Consulta de cirugía	489	439	452	212	571
Urgencias
Consulta de Ginecología y Planificación Familiar	..	2.964	2.772	1.409	4.924
Programa Materno Infantil
Consulta de Anestesia
Consulta de Trabajo Social	114	189	123	146	152
Consulta de Urología	1.273	1.216	1.275	1.319	2.030
Ecografía de Próstata	1.248	1.049	1.289	1.294	1.180
Grupos educativos (EPS)
Pacientes de Grupos educativos (EPS)
Dermatología y Prevención de cáncer de Piel	2.251	2.398	1.831	1.883	2.068
Oftalmología	1.147	1.216	1.265	887	221
Otorrinolaringología (ORL)	718	583	748	835	361
Traumatología
Inmunoprofilaxis Humana de la Rabia	1.329	1.179	1.855	2.065	2.187
Otras actividades
Medicina General Estudio Básico de Salud
Otros procedimientos de enfermería	884	1.494	4.170	3.813	6.812
Extracciones	2.572	2.394	2.806	2.379	2.597
Subtotal	61.066	60.005	62.694	55.442	63.371
Laboratorio Anatomía Patológica	27.040	23.153	22.008	19.584	18.891
Citologías	25.725	22.029	20.785	18.277	17.452
Biopsias	765	663	635	690	691
Otras	550	461	588	617	892

NOTA: * N° de usuarios distintos en intervención grupal en programa de Ansiedad y estrés, y otros de Prevención y Promoción de la Salud Mental

FUENTE: Madrid-Salud. Gerencia Madrid-Salud

2.3. Servicios de Urgencia prestados por el Centro de Apoyo a Seguridad (CAS) según Tipo de asistencia

Tipo de asistencia	2013		2014		2015	
	Nº de casos	Porcentaje	Nº de casos	Porcentaje	Nº de casos	Porcentaje
Total	6.483	100	6.451	100	5.521	100
Agresiones	4.501	69,43	4.259	66,02	3.678	66,61
Alcoholemia	66	1,02	79	1,22	79	1,43
Maltrato	50	0,77	30	0,47	25	0,40
Otras patologías*	1.866	28,78	2.083	32,29	1.739	31,49

NOTA: (*) Se incluyen en otras patologías: autolesiones, intoxicaciones, accidentes de tráfico y otras drogodependencias

FUENTE: Madrid-Salud. Gerencia Madrid-Salud

2.4. Servicios prestados por la Empresa Mixta de Servicios Funerarios S.A. por Tipo de servicio

	2009	2010	2011	2012	2013	2014	2015
Servicios	21.791	20.904	20.858	21.107	20.042	20.094	21.060
Ciudad de Madrid	11.687	10.759	10.813	11.202	10.929	11.025	11.125
Gratuitos	134	144	85	89	96	105	123
Procedentes de otros municipios	4.802	4.681	4.828	5.028	4.874	4.942	5.318
Procedentes del municipio	5.168	5.320	5.132	4.788	4.143	4.022	4.494
Salas-Velatorios	12.985	11.691	11.648	12.212	11.909	12.085	12.157
Destino de los servicios ⁽¹⁾	11.821	10.903	10.898	11.291	11.025	11.130	11.248
Inhumaciones	4.971	4.447	4.393	4.511	3.872	3.597	3.503
Incineración	4.840	4.742	4.741	4.979	5.271	5.537	5.851
Traslados	2.010	1.714	1.764	1.801	1.882	1.996	1.894
Actividad de cementerios							
Concesiones de unidades de enterramiento	6.838	6.331	5.732	5.519	4.815	4.652	4.908
Sepulturas 99 años	326	267	271	236	263	249	235
Nichos 99 años	1.491	1.335	1.218	1.162	872	754	795
Columbarios 99 años	1.976	2.013	1.688	1.641	1.479	1.506	1.618
Capillas 99 años	4	1	4	3	1	1	1
Nichos 10 años	3.041	2.715	2.551	2.477	2.200	2.142	2.259
Exhumaciones	4.916	2.854	5.912	4.063	3.776	3.537	2.814
Restos cadavéricos reclamados por vencimiento concesión	1.543	945	1.849	1.275	1.155	1.051	847
Restos cadavéricos no reclamados	3.373	1.909	4.063	2.788	2.621	2.486	1.967
Incineraciones	10.148	9.571	10.068	9.753	9.614	9.724	10.231
Incineraciones de cadáveres	8.869	8.749	8.710	8.749	8.755	8.957	9.655
Incineraciones de restos	1.279	822	1.358	1.004	859	767	576
Otros conceptos	17.984	17.392	17.345	16.926	15.730	15.713	16.721
Reducciones de restos	1.614	1.615	1.594	1.547	1.374	1.500	1.852
Traslado de cadáveres y restos	193	187	184	168	138	156	139
Expedición de títulos	16.177	15.590	15.567	15.211	14.218	14.057	14.730

NOTA: ⁽¹⁾ Servicios atendidos de fallecidos en la ciudad de Madrid

FUENTE: Empresa Mixta de Servicios Funerarios de Madrid, S.A.



Fuentes, notas y conceptos del Capítulo 11

1. Establecimientos sanitarios

Comunidad de Madrid. Consejería de Sanidad. E.C.S.A.E. 2010. Área de Gestión y Análisis de la Información

Finalidad Asistencial del Centro Hospitalario

Especialidad médica a la que están dedicadas más del 65% de las camas en funcionamiento del centro. En el caso de que ninguna especialidad alcance dicho porcentaje, se considera al centro como hospital general.

Camas en funcionamiento

Conjunto de camas destinadas a la atención continuada de pacientes ingresados (incluye incubadoras fijas y camas destinadas a cuidados especiales) que estén efectivamente funcionando en el hospital, ocupadas o no, incluyendo las que, sin ser parte de la dotación fija, se hallen realmente ocupadas.

Estancia

Camas ocupadas por días de ocupación

2. Servicios municipales de salud

Información relativa a la actividad desarrollada por el SAMUR (Servicio de Asistencia Municipal de Urgencia y Rescate), por los diferentes centros dependientes de Madrid Salud y por la Empresa Mixta de Servicios Funerarios de Madrid S.A.