


Capítulo X

Cultura



1. Centros Municipales de Cultura, Ocio y Recreo

- 1.1. Visitantes a las instalaciones del Parque de Atracciones, Zoo - Aquarium, Teleférico Rosales y Faunia
- 1.2. Actividades del Teatro Fernando Fernán Gómez de Madrid
- 1.3. Actividades y visitantes del Planetario de Madrid
- 1.4. Actividades del Centro Cultural Conde Duque
- 1.5. Actividades del Teatro Español y Las Naves del Español

2. Museos y Monumentos

- 2.1. Visitantes por Museo y Titularidad

3. Cinematografía

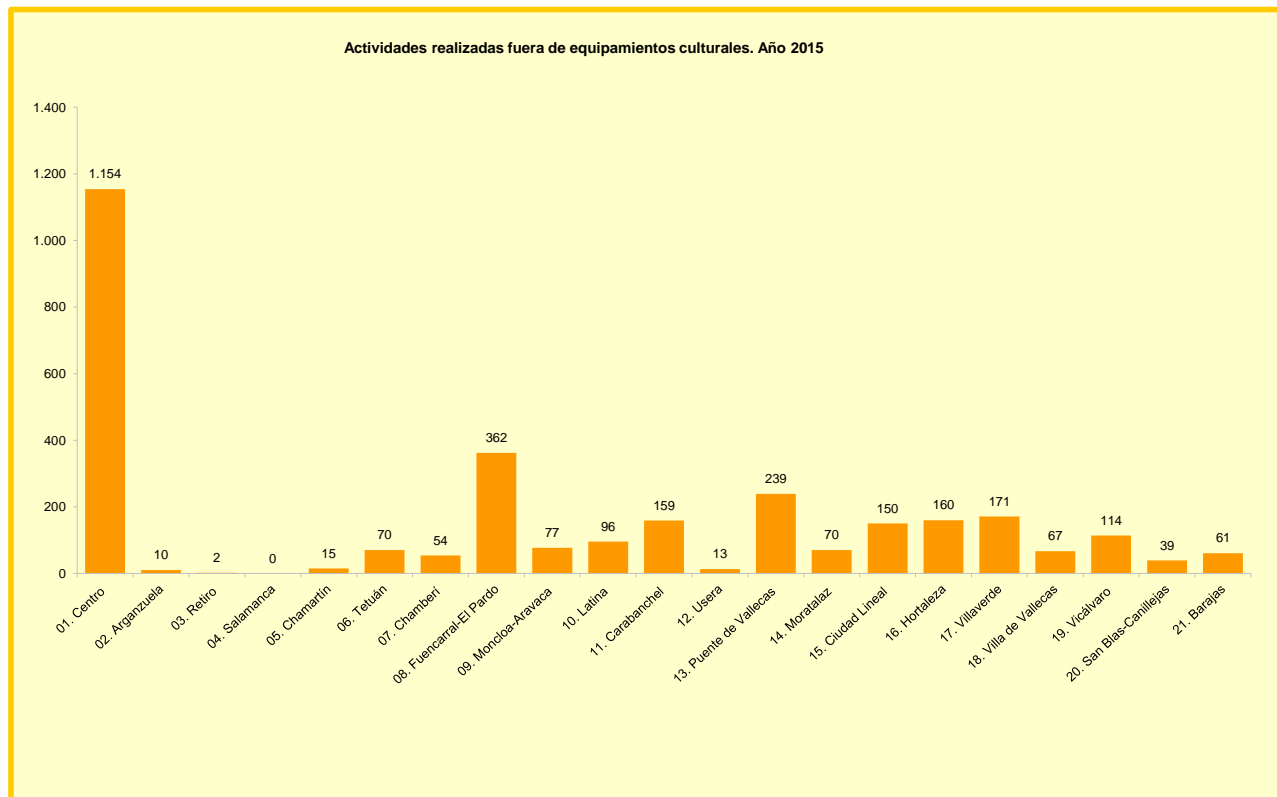
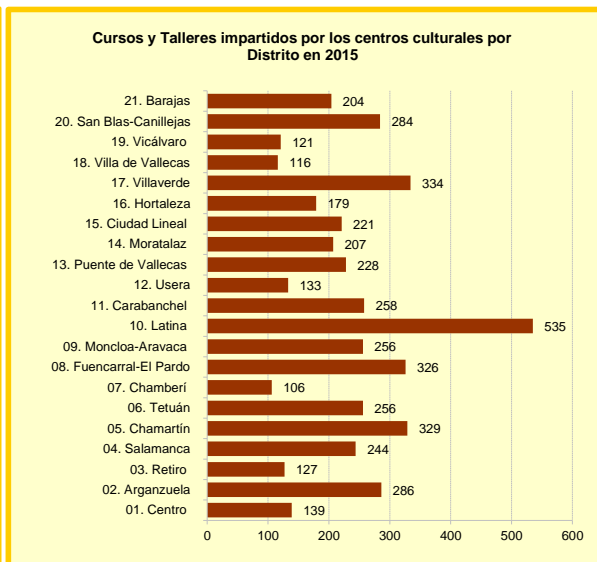
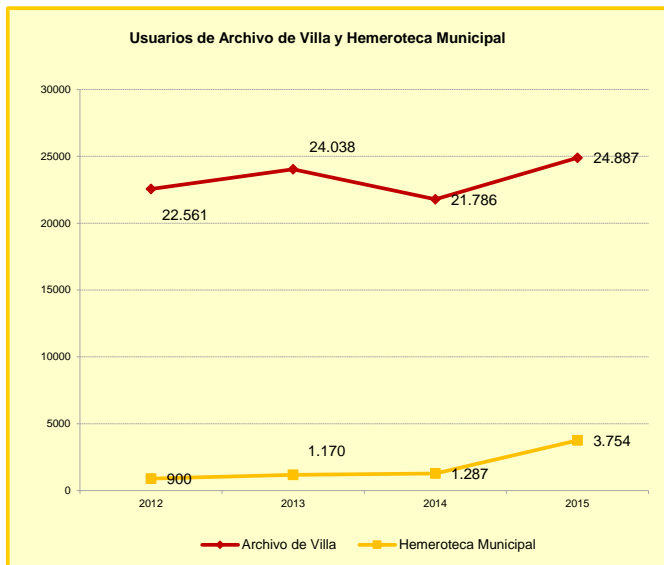
- 3.1. Cines, Pantallas, Espectadores y Recaudación

4. Música

- 4.1. Actividades desarrolladas por el Auditorio Nacional de Música

Fuentes, notas y conceptos del Capítulo 10

1. Centros municipales de cultura, ocio y recreo



1.1. Visitantes a las Instalaciones del Parque de Atracciones, Zoo-Aquarium, Teleférico Rosales y Faunia

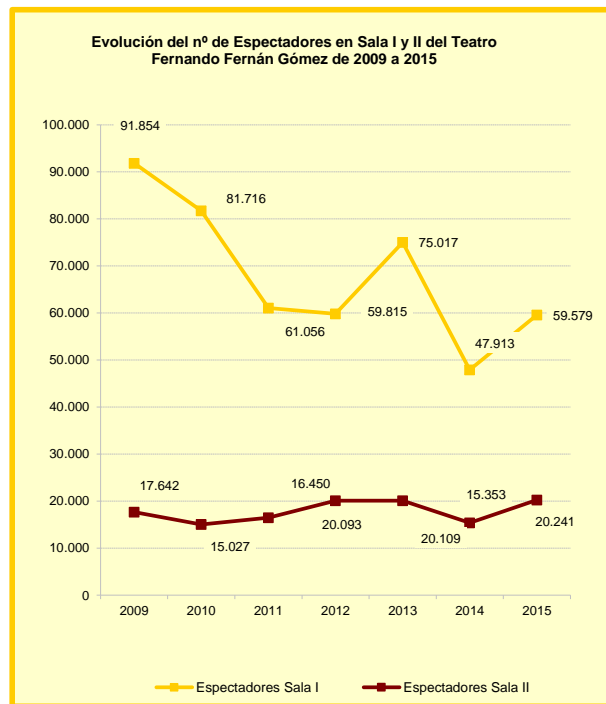
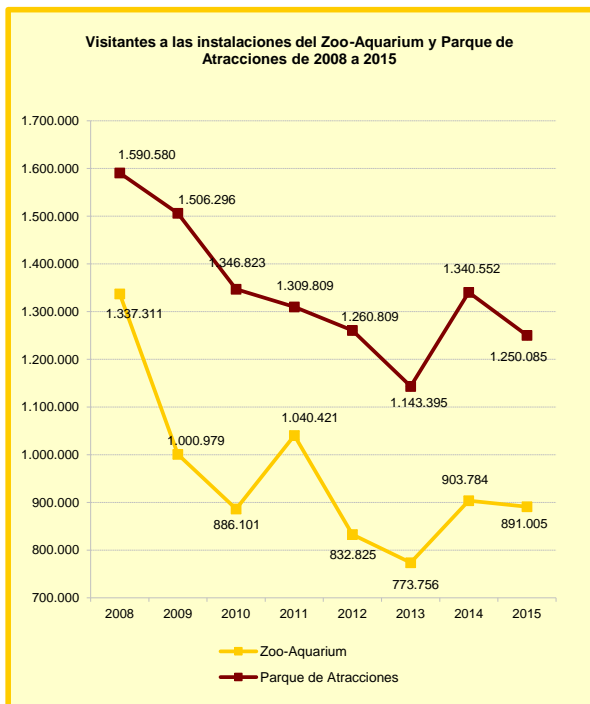
Año	Parque de Atracciones	Zoo-Aquarium	Teleférico Rosales	Faunia
2010	1.346.823	886.101	273.966	416.000
2011	1.309.809	1.040.421	331.937	395.264
2012	1.260.809	832.825	323.239	345.427
2013	1.143.395	773.756	296.164	336.003
2014	1.340.552	903.784	355.612	400.867
2015	1.250.085	891.005	415.900	403.807

FUENTE: Parques Reunidos S.A. y Faunia

1.2. Actividades del Teatro Fernando Fernán Gómez de Madrid

Año	Espectadores Sala I	Espectadores Sala II	Nº Visitantes Exposiciones
2009	91.854	17.642	58.836
2010	81.716	15.027	29.479
2011	61.056	16.450	44.504
2012	59.815	20.093	31.397
2013	75.017	20.109	100.118
2014	47.913	15.363	132.283
2015	59.579	20.241	180.504

FUENTE: Teatro Fernán Gómez



1.3. Actividades y visitantes del Planetario de Madrid

	Sala de Proyecciones		Visitantes a otras actividades				
	Visitantes	Sesiones	Exposiciones	Taller de Astronomía	Curso de Introducción a la Astronomía	Conferencias	Observaciones
2013	136.465	1.422	10.750	1.326	249	4.180	2.800
2014	143.068	1.459	11.450	1.415	250	4.245	3.000
2015	146.347	1.386	15.000	1.330	250	5.040	6.500
Enero	10.038	82	500	180	0	0	0
Febrero	15.750	119	1.500	128	0	0	0
Marzo	17.597	123	2.500	128	250	0	3.000
Abril	15.458	130	2.000	83	0	560	0
Mayo	10.901	132	1.500	125	0	1.010	0
Junio	7.578	121	1.000	120	0	475	0
Julio	5.481	103	1.000	0	0	0	3.000
Agosto	9.138	104	1.000	0	0	0	0
Septiembre	6.400	100	500	60	0	925	500
Octubre	16.548	133	1.000	178	0	800	0
Noviembre	17.382	124	1.500	123	0	1.030	0
Diciembre	14076	115	1000	205	0	240	0

FUENTE: Área de Gobierno de Cultura y Deportes. Planetario de Madrid

1.4. Actividades del Centro Cultural Conde Duque

Exposiciones y actividades	2015
Exposiciones	12
Visitantes a exposiciones	81.901
Música (conciertos)	159
Teatro (funciones)	108
Danza (funciones)	64
Cine (pases)	81
Exposiciones de Madrid Destino	6
Otros *	35

* Incluye: Literatura, talleres, visitas guiadas, cursos, conferencias, etc...

FUENTE: Área de Gobierno de Cultura y Deportes. Madrid Destino. Cultura, Turismo y Negocio S.A.

1.5. Actividades del Teatro Español y Las Naves del Español

	Teatro Español	Naves del Español
2015	97	126
Obras de teatro (incluye teatro musical, zarzuela y ópera)	17	44
Danza	1	8
Actos musicales	0	13
Exposiciones	2	0
Conferencias	6	0
Otras actividades: lecturas dramatizadas, cine, giras, etc	20	61
Visitas guiadas	51	0

NOTA: Las Naves del Español son el antiguo Matadero de Legazpi, e inició su actividad cultural el 14 de junio de 2007 con la obra "Ascenso y caída de la ciudad de Mahagonny"

FUENTE: Área de Gobierno de Cultura y Deportes. Dirección General de Coordinación.

2. Museos y Monumentos

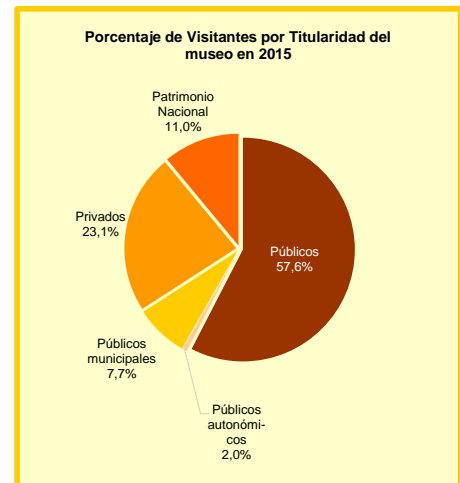
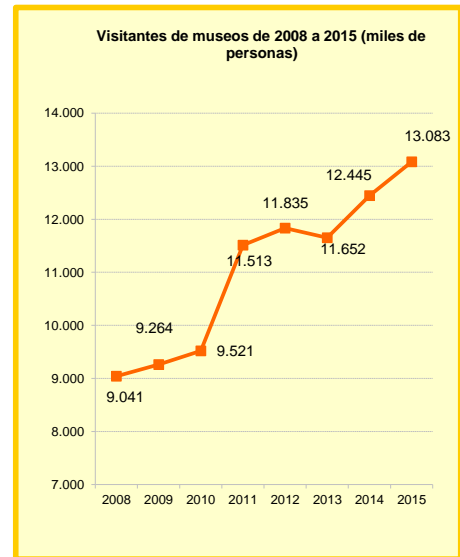
2.1. Visitantes por Museo y Titularidad (miles de personas)

Museo	2012	2013	2014	2015
Total	11.864,7	11.652,3	12.445,3	13.083,4
Públicos	6.642,5	6.771,4	7.286,4	7.533,4
Arqueológico	-	-	768,8	556,0
Del Prado	3.156,7	2.515,8	2.753,6	2.696,7
Nacional Etnológico	51,9	51,7	60,6	62,3
Nacional Artes Decorativas	35,9	32,2	30,9	34,7
Nacional de Ciencias Naturales	195,0	207,0	237,2	247,0
Sorolla	173,4	179,6	155,6	188,0
Bellas Artes de San Fernando	87,1	139,3	151,0	71,0
Cerralbo	69,0	74,5	80,9	105,3
Reina Sofía ⁽¹⁾	2.572,4	3.185,4	2.677,2	3.257,0
América	63,7	71,5	64,9	69,5
Naval	120,0	135,5	151,7	126,0
Geominero	30,9	40,0	44,0	41,5
Del Traje	86,5	138,9	110,0	78,4
Públicos autonómicos	21,6	41,6	63,9	84,3
Lope de Vega	21,6	41,6	63,9	84,3
Públicos municipales	718,7	837,1	860,2	1.002,0
De Madrid	48,8	93,8	79,0	175,4
Ermita de San Antonio de la Florida	103,5	109,1	106,1	100,5
De los Orígenes (Casa de San Isidro)	53,4	72,4	82,0	92,4
De la Ciudad	59,8	-	-	-
Templo de Debod	284,8	373,0	400,7	424,7
Planetario	139,0	156,0	163,8	174,5
Imprenta Municipal	12,3	14,5	15,4	27,1
De Bomberos ⁽²⁾	12,3	14,0	6,7	0,0
Castillo de la Alameda	4,7	4,3	6,5	7,4
Privados	3.335,8	2.862,5	2.949,8	3.022,8
Thyssen-Bornemisza	1.255,3	944,8	1.004,5	967,9
Del Ferrocarril	97,4	101,2	117,2	406,7
Centro socio-cultural La Casa Encendida	818,1	804,3	808,4	793,9
De Cera	261,1	248,3	251,6	289,7
Caixaforum	903,9	763,9	768,1	564,6
Patrimonio Nacional	1.146,1	1.139,7	1.285,0	1.440,9
Monasterio de la Encarnación	16,8	15,0	14,0	15,8
Monasterio de las Descalzas Reales	51,4	46,5	49,6	51,0
Palacio Real de Madrid	1.030,4	1.033,0	1.176,2	1.329,3
Palacio Real de El Pardo	37,5	35,5	35,4	35,6
Casita del Príncipe de El Pardo	10,0	9,7	9,8	9,2

NOTAS: ⁽¹⁾ Incluye los visitantes de los Palacios de Velázquez y Cristal

⁽²⁾ En 2014 desde agosto permanece cerrado por obras

FUENTE: Instituto de Estadística de la Comunidad de Madrid. Anuario Estadístico



3. Cinematografía

3.1. Cines, Pantallas, Espectadores y Recaudación

	2008	2009	2010	2011	2012	2013	2014	2015
Cines	52	48	52	53	48	43	39	35
Pantallas	267	268	284	273	264	244	232	218
Espectadores	10.763.373	11.888.161	11.075.914	10.424.429	9.373.231	7.933.307	8.839.433	8.982.751
Películas españolas	1.807.345	2.354.555	2.058.723	2.065.064	1.592.274	1.113.059	2.104.126	1.715.735
Películas extranjeras	8.956.028	9.533.606	9.017.191	8.359.365	7.780.957	6.820.248	6.735.307	7.267.016
Recaudación (miles de euros)	65.448,0	76.605,6	74.818,5	71.448,9	67.738,6	57.743,7	57.313,9	59.657,4
Películas españolas	11.085,5	14.785,3	14.102,4	13.808,9	11.737,4	8.005,0	13.426,6	11.367,3
Películas extranjeras	54.362,5	61.820,3	60.716,1	57.640,0	56.001,2	49.738,7	43.887,4	48.290,2

FUENTE: Ministerio de Educación, Cultura y Deporte. Instituto de la Cinematografía y de las Artes Audiovisuales (ICAA)



4. Música

4.1. Actividades desarrolladas por el Auditorio Nacional de la Música en 2015

Organizadores	Nº conciertos	Localidades ofertadas	Localidades ocupadas	Porcentaje
Sala Sinfónica	294	658.916	516.123	78
Privados	183	420.553	328.112	78
Orquesta Nacional de España	92	196.398	148.908	76
Centro Nacional de Difusión Musical	19	41.965	39.103	93
Joven Orquesta Nacional de España	0	0	0	0
Sala Cámara	147	102.524	87.279	85
Privados	80	55.360	47.251	85
Orquesta Nacional de España	17	11.764	6.909	59
Centro Nacional de Difusión Musical	49	34.708	32.427	93
Joven Orquesta Nacional de España	1	692	692	100
Sala de Tapices	8	800	800	100
Privados	0	0	0	0
Orquesta Nacional de España	0	0	0	0
Centro Nacional de Difusión Musical	8	800	800	100
Joven Orquesta Nacional de España	0	0	0	0

FUENTE: Ministerio de Educación, Cultura y Deporte. Auditorio Nacional de Música

Fuentes, notas y conceptos del Capítulo 10

1. Centros Municipales de Cultura, Ocio y Recreo

Ayuntamiento de Madrid. Área de Gobierno de Cultura y Deportes. Dirección General de Programas y Actividades Culturales. Servicio de Coordinación Cultural.

Se recogen las actividades, cursos y talleres realizados en los centros culturales de cada uno de los Distritos.

Parques Reunidos S.A.

Faunia

Teatro Fernán Gómez

Recoge las actividades del Teatro Fernán Gómez, antiguo Centro Cultural de la Villa de Madrid.

Ayuntamiento de Madrid. Área de Gobierno de Cultura y Deportes. Planetario de Madrid.

Ayuntamiento de Madrid. Área de Gobierno de Cultura y Deportes. Madrid Destino, Cultura, Turismo y Negocio S.A. Centro Cultural Conde Duque.

Teatro Español y Naves del Español

Teatro Circo Price

2. Museos y Monumentos

Instituto de Estadística de la Comunidad de Madrid. Anuario Estadístico

Área de Gobierno de Cultura y Deportes. Departamento de Patrimonio Histórico. Sección de Infraestructuras Culturales

3. Cines

Ministerio de Cultura. Instituto de Cinematografía y de las Artes Audiovisuales (ICAA)