


# Capítulo XI

## Salud



## 1. Establecimientos sanitarios

- 1.1. Centros hospitalarios por Dependencia funcional según Finalidad asistencial
- 1.2. Camas en funcionamiento por Dependencia funcional según Especialidad
- 1.3. Personal en atención especializada y en formación por Dependencia funcional según Categoría profesional
- 1.4. Estancias por Dependencia funcional de los hospitales según Especialidad
- 1.5. Compras y gastos por Dependencia funcional según Concepto (miles de €)

## 2. Servicios Municipales de Salud

- 2.1. Servicios prestados por el S.A.M.U.R
- 2.2. Citas atendidas individualmente en los Centros Madrid Salud (CMS)
- 2.3. Servicios prestados por el Centro de Diagnóstico Médico y Laboratorio de Análisis Clínicos
- 2.4. Servicios de Urgencia prestados por el Centro de Apoyo a Seguridad (CAS) según Tipo de asistencia
- 2.5. Servicios prestados por la Empresa Mixta de Servicios Funerarios S.A. por Tipo de servicio

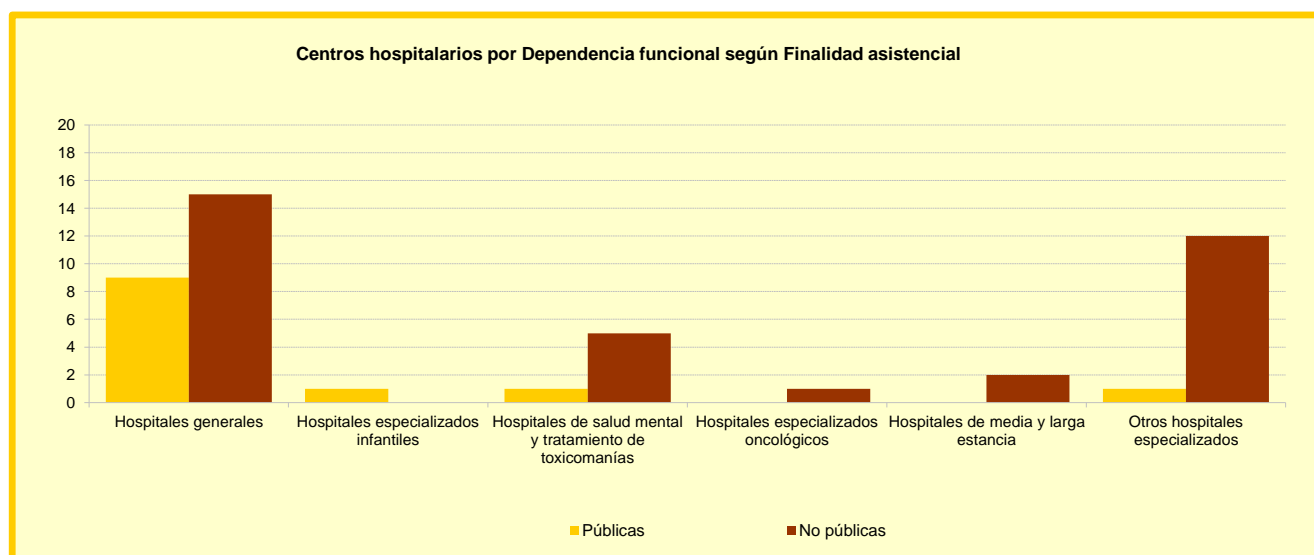
Fuentes, notas y conceptos del Capítulo 11

## 1. Establecimientos sanitarios

### 1.1 Centros hospitalarios por Dependencia funcional según Finalidad asistencial

Finalidad asistencial	Total	Entidades públicas		Entidades no públicas	
		Comunidad Autónoma - SERMAS y MATEP	Total	Privados no benéficos y mutuas patronales	Privados benéficos (Iglesia y otros)
<b>2014</b>	<b>47</b>	<b>12</b>	<b>35</b>	<b>25</b>	<b>10</b>
Hospitales generales	24	9	15	10	5
Hospitales especializados infantiles	1	1	0	0	0
Hospitales de salud mental y tratamiento de toxicomanías	6	1	5	3	2
Hospitales especializados oncológicos	1	0	1	1	0
Hospitales de media y larga estancia	2	0	2	1	1
Otros hospitales especializados	13	1	12	10	2

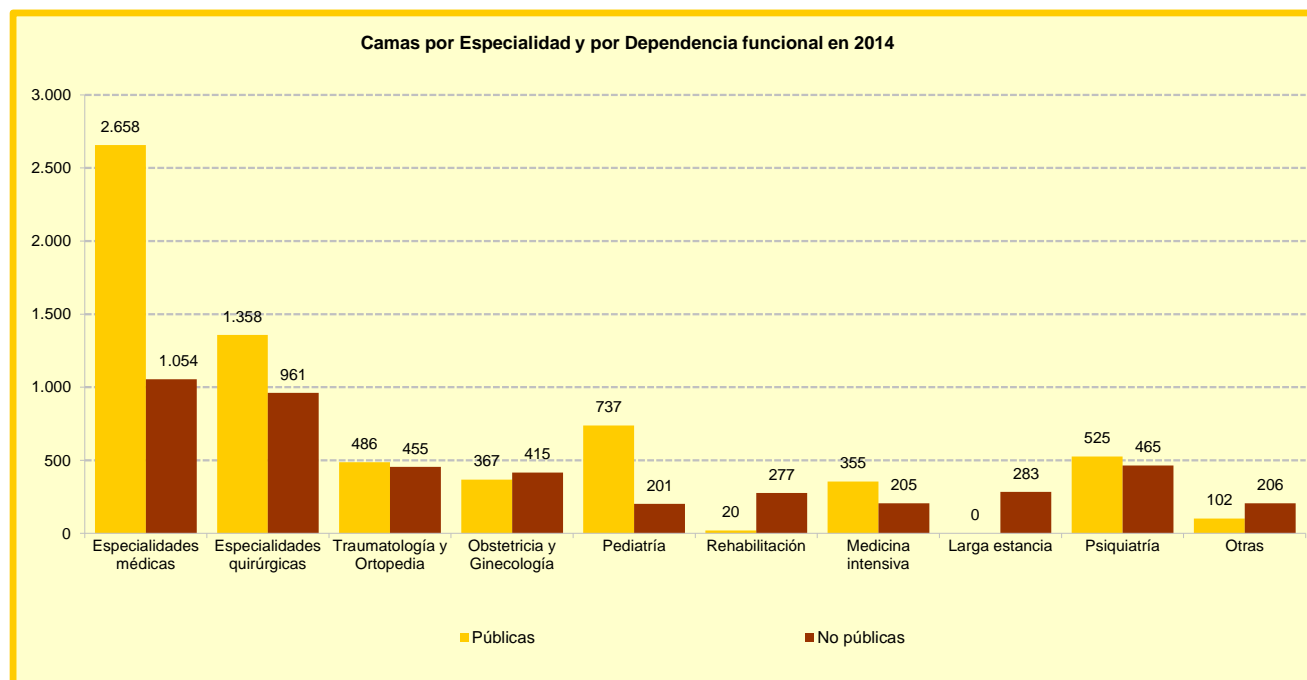
FUENTE: E.C.S.A.E 2014. Área de Gestión y Análisis de la Información. Consejería de Sanidad. Comunidad de Madrid



## 1.2 Camas en funcionamiento por Dependencia funcional según Especialidad

Especialidad	Entidades públicas		Entidades no públicas		
	Total	Comunidad Autónoma - SERMAS y MATEP	Total	Privados no benéficos y mutuas patronales	Privados benéficos (Iglesia y otros)
<b>2014</b>	<b>11.130</b>	<b>6.608</b>	<b>4.522</b>	<b>3.087</b>	<b>1.435</b>
<b>Especialidades médicas</b>	<b>3.712</b>	<b>2.658</b>	<b>1.054</b>	<b>810</b>	<b>244</b>
<b>Especialidades quirúrgicas</b>	<b>2.319</b>	<b>1.358</b>	<b>961</b>	<b>787</b>	<b>174</b>
<b>Traumatología y Ortopedia</b>	<b>941</b>	<b>486</b>	<b>455</b>	<b>336</b>	<b>119</b>
<b>Obstetricia y Ginecología</b>	<b>782</b>	<b>367</b>	<b>415</b>	<b>303</b>	<b>112</b>
<b>Pediatría</b>	<b>938</b>	<b>737</b>	<b>201</b>	<b>139</b>	<b>62</b>
- Medicina y Cirugía Pediátricas	642	543	99	62	37
- Neonatología	189	129	60	49	11
- Intensivos Neonatales	107	65	42	28	14
<b>Rehabilitación</b>	<b>297</b>	<b>20</b>	<b>277</b>	<b>116</b>	<b>161</b>
<b>Medicina Intensiva</b>	<b>560</b>	<b>355</b>	<b>205</b>	<b>167</b>	<b>38</b>
- U.C.I	447	267	180	142	38
- Unidad Coronarios	103	78	25	25	0
- Unidad Quemados	10	10	0	0	0
<b>Larga Estancia</b>	<b>283</b>	<b>0</b>	<b>283</b>	<b>82</b>	<b>201</b>
<b>Psiquiatría</b>	<b>990</b>	<b>525</b>	<b>465</b>	<b>291</b>	<b>174</b>
- Unidad de Agudos	444	315	129	58	71
- Unidad Larga Estancia	546	210	336	233	103
<b>Otras</b>	<b>308</b>	<b>102</b>	<b>206</b>	<b>56</b>	<b>150</b>

FUENTE: E.C.S.A.E 2014. Área de Gestión y Análisis de la Información. Consejería de Sanidad. Comunidad de Madrid



## 1.3. Personal en atención especializada y en formación por Dependencia funcional según Categoría profesional

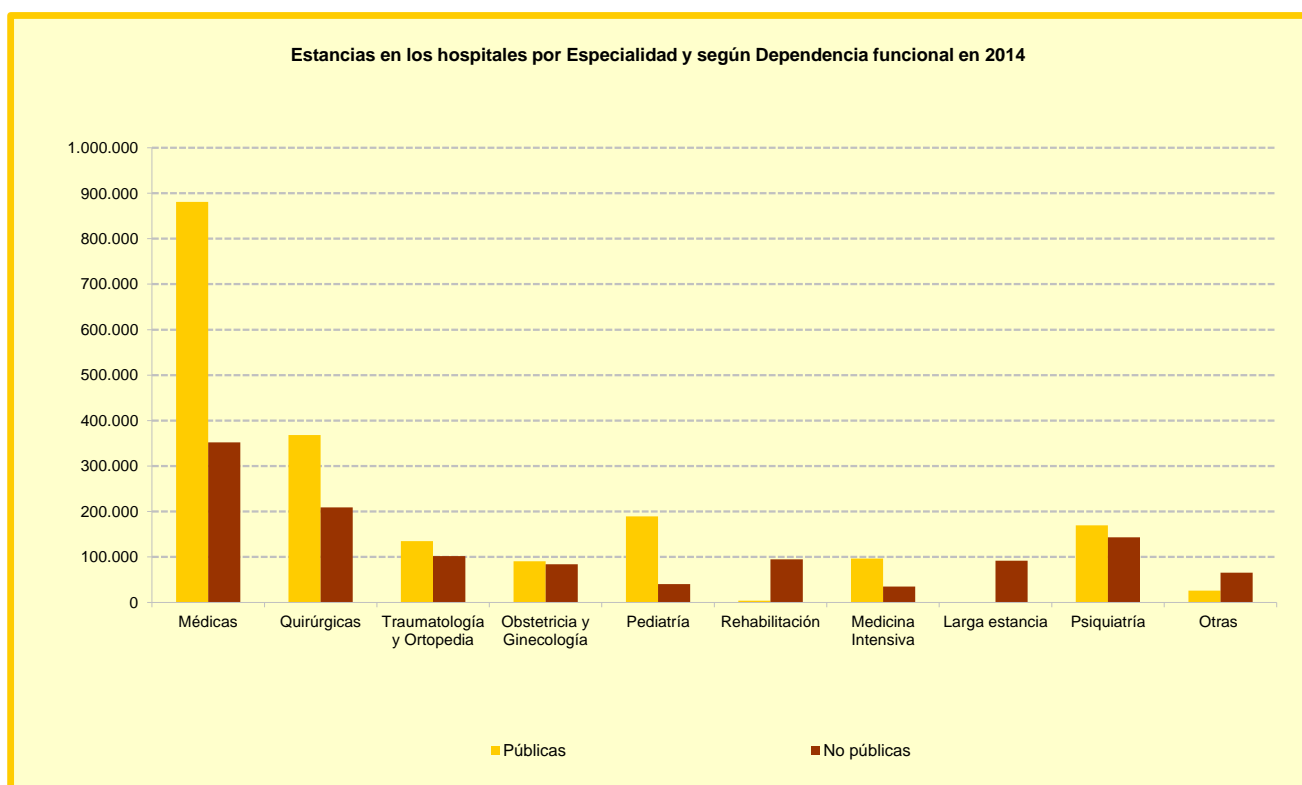
Especialidad	Entidades públicas		Entidades no públicas		
	Total	Comunidad Autónoma - SERMAS y MATEP	Total	Privados no benéficos y Mutuas Patronales	Privados benéficos (Iglesia y otros)
<b>2014</b>	<b>85.600</b>	<b>59.838</b>	<b>25.762</b>	<b>20.124</b>	<b>5.638</b>
<b>Personal directivo y de gestión</b>	<b>569</b>	<b>368</b>	<b>201</b>	<b>144</b>	<b>57</b>
<b>Personal sanitario</b>	<b>40.747</b>	<b>26.477</b>	<b>14.270</b>	<b>11.029</b>	<b>3.241</b>
<b>Médicos</b>	12.834	6.092	6.742	5.224	1.518
- Especialidades médicas	4.253	2.246	2.007	1.550	457
- Especialidades quirúrgicas	3.194	1.232	1.962	1.531	431
- Cirugía Ortopédica y Traumatología	930	293	637	450	187
- Obstetricia y Ginecología	855	281	574	436	138
- Pediatría	596	288	308	263	45
- Psiquiatría	432	322	110	79	31
- Servicios centrales	1.331	974	357	314	43
- Medicina Intensiva-U.C.I.	380	137	243	170	73
- Medicina Física y Rehabilitación	155	94	61	38	23
- Urgencias-Guardias	708	225	483	393	90
<b>Farmacéuticos</b>	174	102	72	63	9
<b>Otros titulados superiores sanitarios</b>	315	125	190	128	62
<b>DUE-Enfermeros</b>	13.658	10.594	3.064	2.459	605
- ATS-DUE	13.184	10.358	2.826	2.260	566
- Enfermería obstétrico-ginecológica (Matronas)	389	236	153	114	39
- Otros enfermeros especialistas	85	0	85	85	0
<b>Fisioterapeutas y Terapeutas Ocupacionales</b>	660	435	225	111	114
<b>Otros titulados medios sanitarios</b>	87	31	56	38	18
<b>Técnicos Sanitarios</b>	12.808	8.947	3.861	2.965	896
- Grado Medio (Auxiliares enfer. y farmacia)	10.292	7.192	3.100	2.267	833
- Grado Superior	2.516	1.755	761	698	63
<b>Otro personal sanitario</b>	211	151	60	41	19
<b>Personal no sanitario</b>	<b>13.040</b>	<b>9.569</b>	<b>3.471</b>	<b>2.854</b>	<b>617</b>
Trabajadores Sociales	180	151	29	10	19
Personal de oficio	3.472	2.177	1.295	1.080	215
Administrativos	5.024	3.634	1.390	1.149	241
Otros	4.364	3.607	757	615	142
<b>Personal en formación</b>	<b>3.331</b>	<b>3.039</b>	<b>292</b>	<b>292</b>	<b>0</b>
-M.I.R.	2.896	2.656	240	240	0
- Otros residentes	258	239	19	19	0
- Enfermeros Obstétrico-Ginecológicos (Matronas)	63	63	0	0	0
- Otros enfermeros residentes	89	81	8	8	0
- Otro personal en formación postgrado	25	0	25	25	0

FUENTE: E.C.S.A.E 2014. Área de Gestión y Análisis de la Información. Consejería de Sanidad. Comunidad de Madrid

## 1.4. Estancias por Dependencia funcional de los hospitales según Especialidad

Finalidad asistencial	Total	Entidades públicas		Entidades no públicas	
		Comunidad Autónoma - SERMAS	Total	Privados no benéficos y mutuas patronales	Privados benéficos (Iglesia y otros)
<b>2014</b>	<b>3.177.020</b>	<b>1.959.579</b>	<b>1.217.441</b>	<b>813.896</b>	<b>403.545</b>
<b>Especialidades médicas</b>	<b>1.232.604</b>	<b>880.709</b>	<b>351.895</b>	<b>271.472</b>	<b>80.423</b>
<b>Especialidades quirúrgicas</b>	<b>577.584</b>	<b>368.220</b>	<b>209.364</b>	<b>175.824</b>	<b>33.540</b>
<b>Traumatología y Ortopedia</b>	<b>236.431</b>	<b>134.710</b>	<b>101.721</b>	<b>76.390</b>	<b>25.331</b>
<b>Obstetricia y Ginecología</b>	<b>174.864</b>	<b>90.555</b>	<b>84.309</b>	<b>64.493</b>	<b>19.816</b>
<b>Pediatría</b>	<b>229.441</b>	<b>189.213</b>	<b>40.228</b>	<b>27.829</b>	<b>12.399</b>
- Medicina y Cirugía Pediátricas	150.028	131.986	18.042	9.519	8.523
- Neonatología	52.012	37.336	14.676	12.759	1.917
- Intensivos Neonatales	27.401	19.891	7.510	5.551	1.959
<b>Rehabilitación</b>	<b>98.335</b>	<b>3.713</b>	<b>94.622</b>	<b>38.354</b>	<b>56.268</b>
<b>Medicina Intensiva</b>	<b>131.880</b>	<b>96.862</b>	<b>35.018</b>	<b>28.153</b>	<b>6.865</b>
- U.C.I.	105.634	74.319	31.315	24.450	6.865
- Unidad Coronarios	23.842	20.139	3.703	3.703	0
- Unidad Quemados	2.404	2.404	0	0	0
<b>Larga Estancia</b>	<b>91.653</b>	<b>0</b>	<b>91.653</b>	<b>25.635</b>	<b>66.018</b>
<b>Psiquiatría</b>	<b>312.964</b>	<b>169.799</b>	<b>143.165</b>	<b>87.853</b>	<b>55.312</b>
- Unidad de Agudos	135.269	95.101	40.168	16.431	23.737
- Unidad Larga Estancia	177.695	74.698	102.997	71.422	31.575
<b>Otras</b>	<b>91.264</b>	<b>25.798</b>	<b>65.466</b>	<b>17.893</b>	<b>47.573</b>

FUENTE: E.C.S.A.E 2014. Área de Gestión y Análisis de la Información. Consejería de Sanidad. Comunidad de Madrid



## 1.5. Compras y gastos por Dependencia funcional según Concepto

Conceptos	Total general		Entidades públicas		Entidades no públicas	
	Total	%	Total	%	Total	%
<b>2014</b>	<b>3.857.391.429</b>	<b>100</b>	<b>2.731.054.864</b>	<b>100</b>	<b>1.126.336.565</b>	<b>100</b>
Compras	1.327.721.499	34,42	901.210.247	33,00	426.511.252	37,87
- Fármacos	610.500.691	15,83	490.118.707	17,95	120.381.984	10,69
- Servicios asistenciales. Otras empresas	173.405.471	4,50	37.949.757	1,39	135.455.714	12,03
- Servicios no asistenciales. Otras empresas	83.496.210	2,16	34.348.857	1,26	49.147.353	4,36
- Resto de compras	460.319.127	11,93	338.792.926	12,41	121.526.201	10,79
Variaciones existencias	5.014.593	0,13	8.332.122	0,31	-3.317.529	-0,29
Serv. exteriores	243.401.078	6,31	139.196.242	5,10	104.204.836	9,25
Personal	2.092.077.362	54,24	1.630.836.980	59,71	461.240.382	40,95
- Sueldos	1.617.655.716	41,94	1.259.313.260	46,11	358.342.456	31,81
- Seguridad Social	443.861.374	11,51	348.265.445	12,75	95.595.929	8,49
- Otros	30.560.272	0,79	23.258.275	0,85	7.301.997	0,65
Dotación para amortización	115.542.619	3,00	32.701.924	1,20	82.840.695	7,35
Dotaciones a las provisiones	11.330.924	0,29	4.633.362	0,17	6.697.562	0,59
Resto de gastos	62.303.354	1,62	14.143.987	0,52	48.159.367	4,28

FUENTE: E.C.S.A.E 2014. Área de Gestión y Análisis de la Información. Consejería de Sanidad. Comunidad de Madrid

## 2. Servicios Municipales de Salud

### 2.1. Citas atendidas individualmente en los Centros Madrid Salud (CMS)

	TOTAL	ALAS*	SSyR **	Mayores	Atención maternal	Niño de riesgo	Salud mental	Tabaco	Sanción adminis- trativa	Asesoría socio- sanitaria	Revisión mujer adulta	Apoyo a consulta***	Vacunas	Otros
<b>2016</b>	<b>120.686</b>	<b>6.455</b>	<b>62.277</b>	<b>10.230</b>	<b>687</b>	<b>5.365</b>	<b>6.666</b>	<b>3.907</b>	<b>331</b>	<b>3.213</b>	<b>10.683</b>	<b>1.502</b>	<b>9.270</b>	<b>100</b>
CMS Arganzuela	6.283	228	2.887	418	23	294	291	136	0	31	1.136	5	830	4
CMS Carabanchel	7.457	259	3.125	518	337	433	227	301	0	124	364	308	1.459	2
CMS Centro	8.849	813	5.160	96	69	470	815	279	1	42	304	3	793	4
CMS Chamberí	8.188	183	4.535	462	8	201	855	312	1	25	1.192	3	411	0
CMS Ciudad Lineal	12.103	509	6.225	1.422	4	85	206	598	0	203	1.245	783	798	25
CMS Fuencarral	4.938	382	2.254	321	33	53	175	249	0	94	13	0	1.322	42
CMS Hortaleza	8.391	401	3.218	1.605	5	26	361	289	1	97	1.823	199	366	0
CMS Latina	4.453	110	2.241	594	4	471	496	190	2	44	11	26	249	15
CMS Puente de Vallecas	9.076	261	6.887	257	3	313	224	206	191	229	405	2	97	1
CMS Retiro	3.182	63	1.751	364	101	719	0	0	0	22	107	1	54	0
CMS San Blas - Canillejas	6.032	510	3.252	225	15	385	366	412	130	241	33	7	455	1
CMS Tetuán	7.287	427	3.433	456	42	1.386	122	84	1	134	492	28	682	0
CMS Vicálvaro	9.726	932	3.425	1.821	3	16	740	77	1	89	1.845	32	744	1
CMS Villa Vallecas	8.522	254	4.219	331	20	475	1.217	387	1	257	710	39	608	4
CMS Villaverde	6.653	305	4.232	3	1	0	248	163	0	1.485	1	59	155	1
CMS Usera	9.546	818	5.433	1.337	19	38	323	224	2	96	1.002	7	247	0

NOTAS: \*ALAS: Alimentación actividad física y Salud

\*\*SSyR: Salud Sexual y Reproductiva

\*\*\*Apoyo a consulta se crea en 2014

FUENTE: Madrid-Salud. Gerencia Madrid-Salud



## 2.2. Servicios prestados por el Centro de Diagnóstico Médico y Laboratorio de Análisis Clínicos

Servicios	2012	2013	2014	2015	2016
<b>Total</b>	<b>83.158</b>	<b>84.702</b>	<b>75.026</b>	<b>82.262</b>	<b>58.636</b>
Ansiedad y estrés*	542	1.839	984	225	354
Programa de Prevención SIDA y ETS	8.735	7.712	8.516	10.726	11.218
Diabetes y Obesidad	2.995	2.802	2.852	2.974	3.351
Medicina interna	1.405	1.292	1.376	999	822
Programa Tuberculosis	1.670	2.536	1.788	1.746	1.805
Radiografías	1.076	1.397	779	717	455
Ecografías (general y andrológica)	626	618	289	261	348
Densimetría	6.482	7.854	6.791	6.804	5.387
Mamografías	16.398	14.873	12.844	13.113	10.017
Ecografías	2.134	1.983	1.689	1.543	1.335
Punciones y biopsia de mama; PAAF, (estereotaxica)	171	132	107	133	91
Ecografía Ginecológica	2.650	1.070	1.185	1.027	916
Consulta de cirugía	439	452	212	571	570
Urgencias	..	..	..	..	..
Consulta de Ginecología y Planificación Familiar	2.964	2.772	1.409	4.924	..
Programa Materno Infantil	..	..	..	..	..
Consulta de Anestesia	..	..	..	..	..
Consulta de Trabajo Social	189	123	146	152	44
Consulta de Urología	1.216	1.275	1.319	2.030	1.089
Ecografía de Próstata	1.049	1.289	1.294	1.180	1.045
Grupos educativos (EPS)	..	..	..	..	..
Pacientes de Grupos educativos (EPS)	..	..	..	..	..
Dermatología y Prevención de cáncer de Piel	2.398	1.831	1.883	2.068	1.884
Oftalmología	1.216	1.265	887	221	645
Otorrinolaringología (ORL)	583	748	835	361	493
Traumatología	..	..	..	..	..
Inmunoprofilaxis Humana de la Rabia	1.179	1.855	2.065	2.187	2.170
Otras actividades	..	..	..	..	..
Medicina General Estudio Básico de Salud	..	..	..	..	..
Otros procedimientos de enfermería	1.494	4.170	3.813	6.812	..
Extracciones	2.394	2.806	2.379	2.597	..
<b>Subtotal</b>	<b>60.005</b>	<b>62.694</b>	<b>55.442</b>	<b>63.371</b>	<b>44.039</b>
<b>Laboratorio Anatomía Patológica</b>	<b>23.153</b>	<b>22.008</b>	<b>19.584</b>	<b>19.035</b>	<b>14.597</b>
Citologías	22.029	20.785	18.277	17.452	13.274
Biopsias	663	635	690	691	562
Otras	461	588	617	892	761

NOTA: \* N° de usuarios distintos en intervención grupal en programa de Ansiedad y estrés, y otros de Prevención y Promoción de la Salud Mental

FUENTE: Madrid-Salud. Gerencia Madrid-Salud

## 2.3. Servicios de Urgencia prestados por el Centro de Apoyo a Seguridad (CAS) según Tipo de asistencia

Tipo de asistencia	2014		2015		2016	
	Nº de casos	Porcentaje	Nº de casos	Porcentaje	Nº de casos	Porcentaje
<b>Total</b>	<b>6.451</b>	<b>100</b>	<b>5.521</b>	<b>100</b>	<b>5.796</b>	<b>100</b>
Agresiones	4.259	66,02	3.678	66,61	3.781	65,20
Alcoholemia	79	1,22	79	1,43	62	1,10
Maltrato	30	0,47	25	0,40	40	0,70
Otras patologías*	2.083	32,29	1.739	31,49	1.913	33,20

NOTA: (\*) Se incluyen en otras patologías: autolesiones, intoxicaciones, accidentes de tráfico y otras drogodependencias

FUENTE: Madrid-Salud. Gerencia Madrid-Salud

## 2.4. Servicios prestados por la Empresa Mixta de Servicios Funerarios S.A. por Tipo de servicio

	2010	2011	2012	2013	2014	2015	2016
<b>Servicios</b>	<b>20.904</b>	<b>20.858</b>	<b>21.107</b>	<b>20.042</b>	<b>20.094</b>	<b>21.060</b>	<b>19.665</b>
Ciudad de Madrid	10.759	10.813	11.202	10.929	11.025	11.125	9.901
Gratuitos	144	85	89	96	105	123	117
Procedentes de otros municipios	4.681	4.828	5.028	4.874	4.942	5.318	5.221
Procedentes del municipio	5.320	5.132	4.788	4.143	4.022	4.494	4.426
<b>Salas-Velatorios</b>	<b>11.691</b>	<b>11.648</b>	<b>12.212</b>	<b>11.909</b>	<b>12.085</b>	<b>12.157</b>	<b>10.885</b>
Destino de los servicios <sup>(1)</sup>	<b>10.903</b>	<b>10.898</b>	<b>11.291</b>	<b>11.025</b>	<b>11.130</b>	<b>11.248</b>	<b>10.018</b>
Inhumaciones	4.447	4.393	4.511	3.872	3.597	3.503	3.015
Incineración	4.742	4.741	4.979	5.271	5.537	5.851	5.340
Traslados	1.714	1.764	1.801	1.882	1.996	1.894	1.663
<b>Actividad de cementerios</b>							
<b>Concesiones de unidades de enterramiento</b>	<b>6.331</b>	<b>5.732</b>	<b>5.519</b>	<b>4.815</b>	<b>4.652</b>	<b>4.908</b>	<b>4.769</b>
Sepulturas 99 años	267	271	236	263	249	235	194
Nichos 99 años	1.335	1.218	1.162	872	754	795	615
Columbarios 99 años	2.013	1.688	1.641	1.479	1.506	1.618	1.913
Capillas 99 años	1	4	3	1	1	1	0
Nichos 10 años	2.715	2.551	2.477	2.200	2.142	2.259	2.047
<b>Exhumaciones</b>	<b>2.854</b>	<b>5.912</b>	<b>4.063</b>	<b>3.776</b>	<b>3.537</b>	<b>2.814</b>	<b>2.203</b>
Restos cadavéricos reclamados por vencimiento concesión	945	1.849	1.275	1.155	1.051	847	662
Restos cadavéricos no reclamados	1.909	4.063	2.788	2.621	2.486	1.967	1.541
<b>Incineraciones</b>	<b>9.571</b>	<b>10.068</b>	<b>9.753</b>	<b>9.614</b>	<b>9.724</b>	<b>10.231</b>	<b>9.469</b>
Incineraciones de cadáveres	8.749	8.710	8.749	8.755	8.957	9.655	8.969
Incineraciones de restos	822	1.358	1.004	859	767	576	500
<b>Otros conceptos</b>	<b>17.392</b>	<b>17.345</b>	<b>16.926</b>	<b>15.730</b>	<b>15.713</b>	<b>16.721</b>	<b>15.281</b>
Reducciones de restos	1.615	1.594	1.547	1.374	1.500	1.852	1.560
Traslado de cadáveres y restos	187	184	168	138	156	139	145
Expedición de títulos	15.590	15.567	15.211	14.218	14.057	14.730	13.576

NOTA: <sup>(1)</sup> Servicios atendidos de fallecidos en la ciudad de Madrid

FUENTE: Empresa Mixta de Servicios Funerarios de Madrid, S.A.



## Fuentes, notas y conceptos del Capítulo 11

### 1. Establecimientos sanitarios

Comunidad de Madrid. Consejería de Sanidad. E.C.S.A.E. 2010. Área de Gestión y Análisis de la Información

#### *Finalidad Asistencial del Centro Hospitalario*

Especialidad médica a la que están dedicadas más del 65% de las camas en funcionamiento del centro. En el caso de que ninguna especialidad alcance dicho porcentaje, se considera al centro como hospital general.

#### *Camas en funcionamiento*

Conjunto de camas destinadas a la atención continuada de pacientes ingresados (incluye incubadoras fijas y camas destinadas a cuidados especiales) que estén efectivamente funcionando en el hospital, ocupadas o no, incluyendo las que, sin ser parte de la dotación fija, se hallen realmente ocupadas.

#### *Estancia*

Camas ocupadas por días de ocupación

### 2. Servicios municipales de salud

Información relativa a la actividad desarrollada por el SAMUR (Servicio de Asistencia Municipal de Urgencia y Rescate), por los diferentes centros dependientes de Madrid Salud y por la Empresa Mixta de Servicios Funerarios de Madrid S.A.