

## Capítulo X

# Cultura

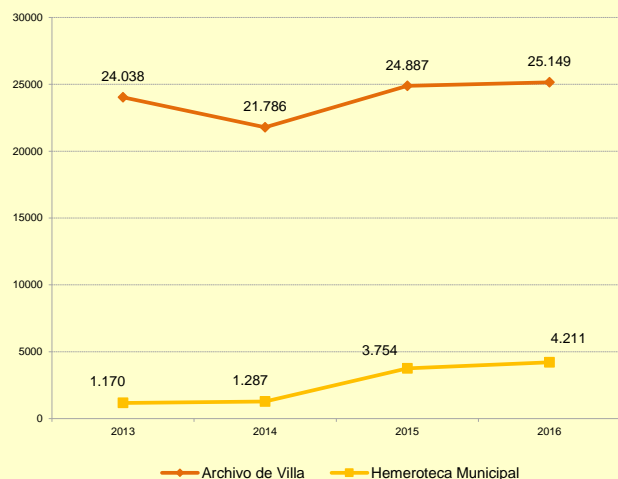


1. Centros municipales de cultura, ocio y recreo
  - 1.1. Visitantes a las instalaciones del Parque de Atracciones, Zoo-Aquarium, Teleférico Rosales y Faunia
  - 1.2. Actividades del Teatro Fernando Fernán Gómez de Madrid
  - 1.3. Actividades y visitantes del Planetario de Madrid
  - 1.4. Actividades del Centro Cultural Conde Duque
  - 1.5. Actividades del Teatro Español y Las Naves del Español
2. Museos y Monumentos
  - 2.1. Visitantes por Museo y Titularidad
3. Cinematografía
  - 3.1. Cines, Pantallas, Espectadores y Recaudación
4. Música
  - 4.1. Actividades desarrolladas por el Auditorio Nacional de Música

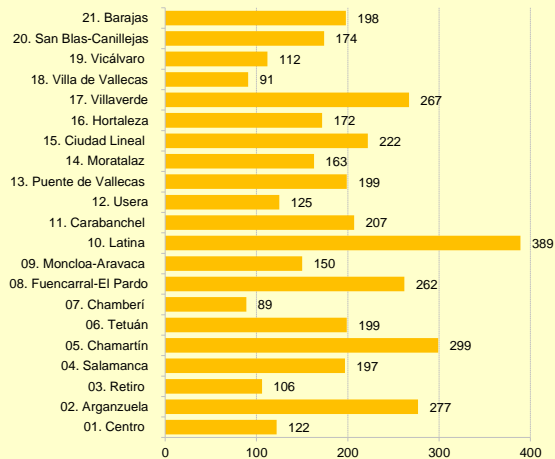
Fuentes, notas y conceptos del Capítulo 10

## 1. Centros municipales de cultura, ocio y recreo

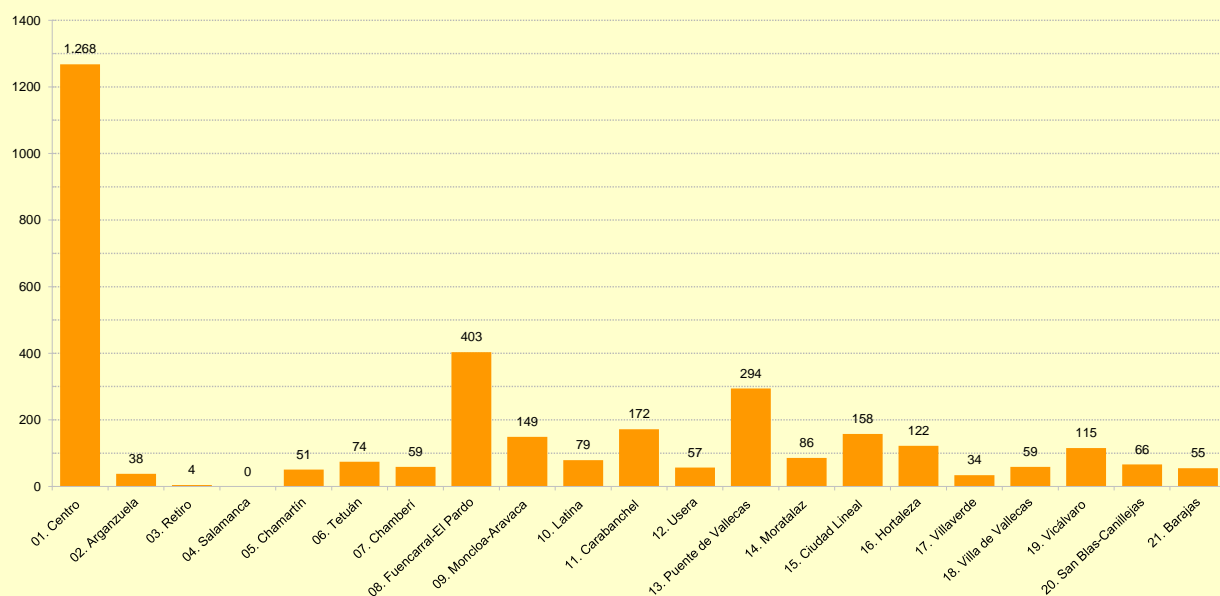
Usuarios de Archivo de Villa y Hemeroteca Municipal de 2013 a 2016



Cursos y Talleres impartidos por los centros culturales por Distrito en 2016



Actividades realizadas fuera de equipamientos culturales por Distrito. Año 2016



## 1.1. Visitantes a las Instalaciones del Parque de Atracciones, Zoo-Aquarium, Teleférico Rosales y Faunia

Año	Parque de Atracciones	Zoo-Aquarium	Teleférico Rosales	Faunia
2011	1.309.809	1.040.421	331.937	395.264
2012	1.260.809	832.825	323.239	345.427
2013	1.143.395	773.756	296.164	336.003
2014	1.340.552	903.784	355.612	400.867
2015	1.250.085	891.005	415.900	403.807
2016	1.283.555	831.076	404.531	394.566

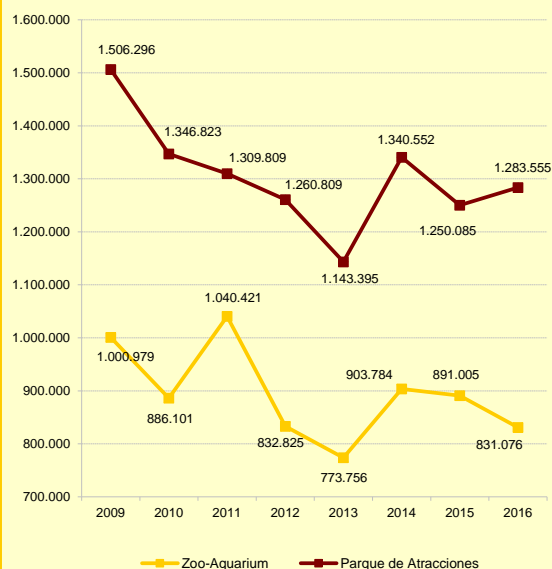
FUENTE: Parques Reunidos S.A. y Faunia

## 1.2. Actividades del Teatro Fernando Fernán Gómez de Madrid

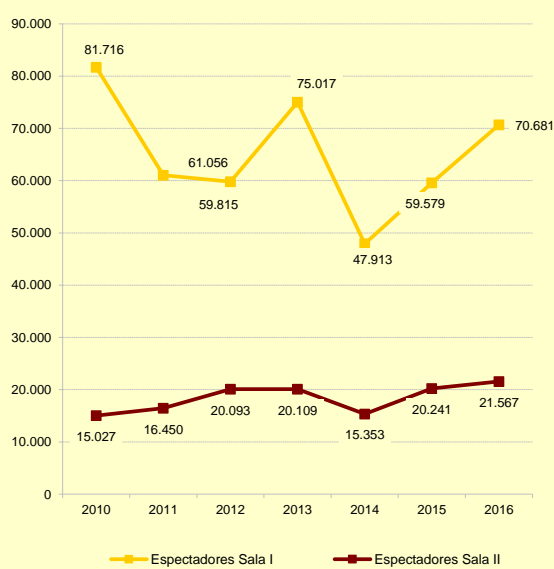
Año	Espectadores Sala I	Espectadores Sala II	Nº Visitantes Exposiciones
2010	81.716	15.027	29.479
2011	61.056	16.450	44.504
2012	59.815	20.093	31.397
2013	75.017	20.109	100.118
2014	47.913	15.363	132.283
2015	59.579	20.241	180.504
2016	70.681	21.567	200.852

FUENTE: Teatro Fernán Gómez

Visitantes a las instalaciones del Zoo-Aquarium y Parque de Atracciones de 2009 a 2016



Evolución del nº de Espectadores en Sala I y II del Teatro Fernando Fernán Gómez de 2010 a 2016



## 1.3. Actividades y visitantes del Planetario de Madrid

	Sala de Proyecciones		Visitantes a otras actividades				
	Visitantes	Sesiones	Exposiciones	Taller de Astronomía	Curso de Introducción a la Astronomía	Conferencias	Observaciones
<b>2014</b>	<b>143.068</b>	<b>1.459</b>	<b>11.450</b>	<b>1.415</b>	<b>250</b>	<b>4.245</b>	<b>3.000</b>
<b>2015</b>	<b>146.347</b>	<b>1.386</b>	<b>15.000</b>	<b>1.330</b>	<b>250</b>	<b>5.040</b>	<b>6.500</b>
<b>2016 (*)</b>	<b>74.929</b>	<b>565</b>	<b>7.500</b>	<b>625</b>	<b>260</b>	<b>1.250</b>	<b>1.200</b>
Enero	9.078	74	500	105	0	0	0
Febrero	16.774	112	1.000	124	260	0	0
Marzo	18.642	125	2.500	94	0	200	0
Abril	15.779	129	2.000	168	0	300	0
Mayo	14.656	125	1.500	134	0	750	1.200
Junio	0	0	0	0	0	0	0
Julio	0	0	0	0	0	0	0
Agosto	0	0	0	0	0	0	0
Septiembre	0	0	0	0	0	0	0
Octubre	0	0	0	0	0	0	0
Noviembre	0	0	0	0	0	0	0
Diciembre	0	0	0	0	0	0	0

NOTA: (\*) Cerrado desde el 1 de junio de 2016 por renovación tecnológica

FUENTE: Área de Gobierno de Cultura y Deportes. Planetario de Madrid

## 1.4. Actividades del Centro Cultural Conde Duque

Exposiciones y actividades	2016
Exposiciones	9
Visitantes a exposiciones	87.358
Música (conciertos)	76
Teatro (funciones)	155
Danza (funciones)	32
Cine (pases)	108
Exposiciones de Madrid Destino	18
Otros *	210

NOTA: (\*) Incluye: Literatura, talleres, visitas guiadas, cursos, conferencias, etc...

FUENTE: Área de Gobierno de Cultura y Deportes. Madrid Destino. Cultura, Turismo y Negocio S.A.

## 1.5. Actividades del Teatro Español y Las Naves del Español

	Teatro Español	Naves del Español
<b>2016</b>	<b>95</b>	<b>45</b>
Obras de teatro (incluye teatro musical, zarzuela y ópera)	16	15
Danza	0	0
Actos musicales	0	0
Exposiciones	3	0
Conferencias	3	1
Otras actividades: lecturas dramatizadas, cine, giras, etc	26	29
Visitas guiadas	47	0

FUENTE: Área de Gobierno de Cultura y Deportes. Dirección General de Coordinación

## 2. Museos y Monumentos

### 2.1. Visitantes por Museo y Titularidad (miles de personas)

Museo	2013	2014	2015	2016
<b>Total</b>	<b>11.652,3</b>	<b>12.445,3</b>	<b>13.083,4</b>	<b>13.723,4</b>
<b>Públicos nacionales</b>	<b>6.771,4</b>	<b>7.286,4</b>	<b>7.533,4</b>	<b>8.449,2</b>
Arqueológico <sup>(1)</sup>	-	768,8	556,0	507,3
Del Prado	2.515,8	2.753,6	2.696,7	3.033,8
Nacional Etnológico	51,7	60,6	62,3	73,6
Nacional Artes Decorativas	32,2	30,9	34,7	34,9
Nacional de Ciencias Naturales	207,0	237,2	247,0	298,7
Sorolla	179,6	155,6	188,0	215,4
Bellas Artes de San Fernando	139,3	151,0	71,0	96,8
Cerralbo	74,5	80,9	105,3	103,4
Reina Sofía <sup>(2)</sup>	3.185,4	2.677,2	3.257,0	3.744,7
América	71,5	64,9	69,5	80,3
Naval	135,5	151,7	126,0	108,9
Geominero	40,0	44,0	41,5	43,2
Del Traje	138,9	110,0	78,4	108,2
<b>Públicos autonómicos</b>	<b>41,6</b>	<b>63,9</b>	<b>84,3</b>	<b>106,5</b>
Lope de Vega	41,6	63,9	84,3	106,5
<b>Públicos municipales</b>	<b>837,1</b>	<b>860,2</b>	<b>1.002,0</b>	<b>662,5</b>
De Historia de Madrid	93,8	79,0	175,4	162,0
Ermida de San Antonio de la Florida	109,1	106,1	100,5	107,2
De los Orígenes (Casa de San Isidro)	72,4	82,0	92,4	77,8
Templo de Debod	373,0	400,7	424,7	281,3
Planetario	156,0	163,8	174,5	86,7
Imprenta Municipal	14,5	15,4	27,1	17,4
De Bomberos <sup>(3)</sup>	14,0	6,7	-	-
Castillo de la Alameda	4,3	6,5	7,4	7,2
Arte Contemporáneo <sup>(4)</sup>	-	-	-	4,3
<b>Privados</b>	<b>2.862,5</b>	<b>2.949,8</b>	<b>3.022,8</b>	<b>2.948,5</b>
Thyssen-Bornemisza	944,8	1.004,5	967,9	1.065,0
Del Ferrocarril	101,2	117,2	406,7	131,9
Centro socio-cultural La Casa Encendida	804,3	808,4	793,9	801,3
De Cera	248,3	251,6	289,7	301,8
Caixaforum	763,9	768,1	564,6	648,5
<b>Patrimonio Nacional</b>	<b>1.139,7</b>	<b>1.285,0</b>	<b>1.440,9</b>	<b>1.556,7</b>
Real Monasterio de la Encarnación	15,0	14,0	15,8	16,7
Monasterio de las Descalzas Reales	46,5	49,6	51,0	51,4
Palacio Real de Madrid	1.033,0	1.176,2	1.329,3	1.444,0
Palacio Real de El Pardo	35,5	35,4	35,6	38,9
Casita del Príncipe de El Pardo	9,7	9,8	9,2	5,7

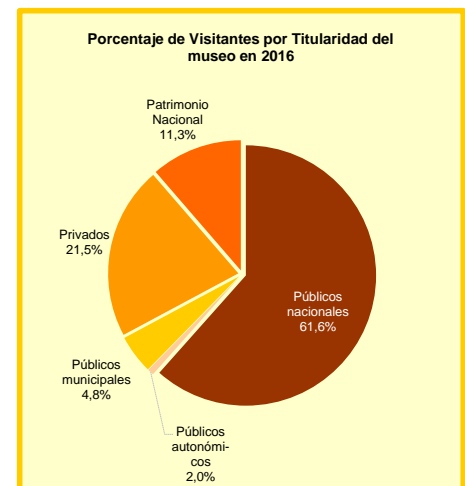
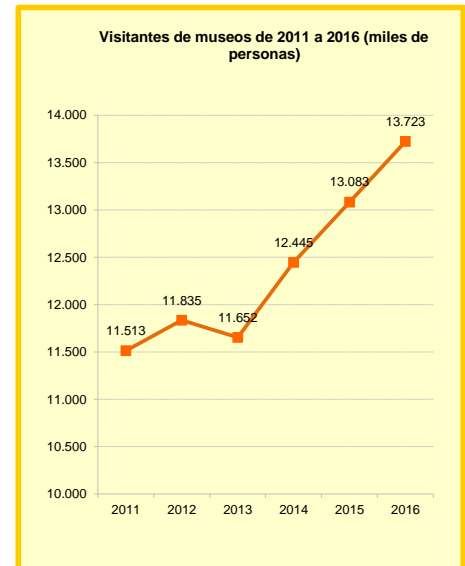
NOTAS: <sup>(1)</sup> Cerrado en el año 2013

<sup>(2)</sup> Incluye los visitantes de los Palacios de Velázquez y Cristal

<sup>(3)</sup> Desde agosto de 2014 permanece cerrado por obras

<sup>(4)</sup> Abierto desde febrero de 2015

FUENTE: Instituto de Estadística de la Comunidad de Madrid. Anuario Estadístico

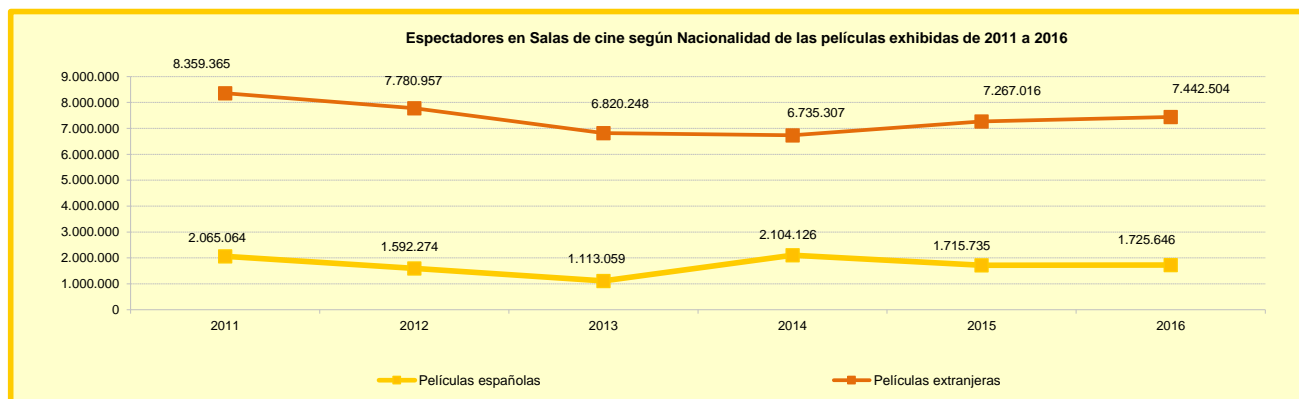


## 3. Cinematografía

### 3.1. Cines, Pantallas, Espectadores y Recaudación

	2011	2012	2013	2014	2015	2016
Cines	53	48	43	39	35	38
Pantallas	273	264	244	232	218	226
<b>Espectadores</b>	<b>10.424.429</b>	<b>9.373.231</b>	<b>7.933.307</b>	<b>8.839.433</b>	<b>8.982.751</b>	<b>9.168.150</b>
Películas españolas	2.065.064	1.592.274	1.113.059	2.104.126	1.715.735	1.725.646
Películas extranjeras	8.359.365	7.780.957	6.820.248	6.735.307	7.267.016	7.442.504
<b>Recaudación (miles de euros)</b>	<b>71.448,9</b>	<b>67.738,6</b>	<b>57.743,7</b>	<b>57.313,9</b>	<b>59.657,4</b>	<b>60.422.569,9</b>
Películas españolas	13.808,9	11.737,4	8.005,0	13.426,6	11.367,3	11.286.334,1
Películas extranjeras	57.640,0	56.001,2	49.738,7	43.887,4	48.290,2	49.136.235,8

FUENTE: Ministerio de Educación, Cultura y Deporte. Instituto de la Cinematografía y de las Artes Audiovisuales (ICAA)



## 4. Música

### 4.1. Actividades desarrolladas por el Auditorio Nacional de la Música en 2016

Organizadores	Nº conciertos	Localidades ofertadas	Localidades ocupadas	Porcentaje
<b>Sala Sinfónica</b>	<b>295</b>	<b>654.436</b>	<b>521.413</b>	<b>250</b>
Privados	188	428.496	341.925	78
Orquesta Nacional de España	88	187.304	144.697	80
Centro Nacional de Difusión Musical	19	38.636	34.791	92
Joven Orquesta Nacional de España	0	0	0	0
<b>Sala Cámara</b>	<b>151</b>	<b>104.456</b>	<b>50.802</b>	<b>267</b>
Privados	78	53.976	6.118	11
Orquesta Nacional de España	19	13.148	8.592	65
Centro Nacional de Difusión Musical	52	35.984	34.791	97
Joven Orquesta Nacional de España	2	1.348	1.301	94

FUENTE: Ministerio de Educación, Cultura y Deporte. Auditorio Nacional de Música

## **Fuentes, notas y conceptos del Capítulo 10**

### **1. Centros Municipales de Cultura, Ocio y Recreo**

**Ayuntamiento de Madrid. Área de Gobierno de Cultura y Deportes. Dirección General de Programas y Actividades Culturales. Servicio de Coordinación Cultural.**

Se recogen las actividades, cursos y talleres realizados en los centros culturales de cada uno de los Distritos.

**Parques Reunidos S.A.**

**Faunia**

**Teatro Fernán Gómez**

Recoge las actividades del Teatro Fernán Gómez, antiguo Centro Cultural de la Villa de Madrid.

**Ayuntamiento de Madrid. Área de Gobierno de Cultura y Deportes. Planetario de Madrid.**

**Ayuntamiento de Madrid. Área de Gobierno de Cultura y Deportes. Madrid Destino, Cultura, Turismo y Negocio S.A. Centro Cultural Conde Duque.**

**Teatro Español y Naves del Español**

**Teatro Circo Price**

### **2. Museos y Monumentos**

**Instituto de Estadística de la Comunidad de Madrid. Anuario Estadístico**

**Área de Gobierno de Cultura y Deportes. Departamento de Patrimonio Histórico. Sección de Infraestructuras Culturales**

### **3. Cines**

**Ministerio de Cultura. Instituto de Cinematografía y de las Artes Audiovisuales (ICAA)**