


Capítulo XI

Salud



1. Establecimientos sanitarios

- 1.1. Centros hospitalarios por Dependencia funcional según Finalidad asistencial
- 1.2. Camas en funcionamiento por Dependencia funcional según Especialidad
- 1.3. Personal en atención especializada y en formación por Dependencia funcional según Categoría profesional
- 1.4. Estancias por Dependencia funcional de los hospitales según Especialidad
- 1.5. Compras y gastos por Dependencia funcional según Concepto (miles de €)

2. Servicios Municipales de Salud

- 2.1. Servicios prestados por el S.A.M.U.R
- 2.2. Citas atendidas individualmente en los Centros Madrid Salud (CMS)
- 2.3. Servicios prestados por el Centro de Diagnóstico Médico y Laboratorio de Análisis Clínicos
- 2.4. Servicios de Urgencia prestados por el Centro de Apoyo a Seguridad (CAS) según Tipo de asistencia
- 2.5. Servicios prestados por la Empresa Mixta de Servicios Funerarios S.A. por Tipo de servicio

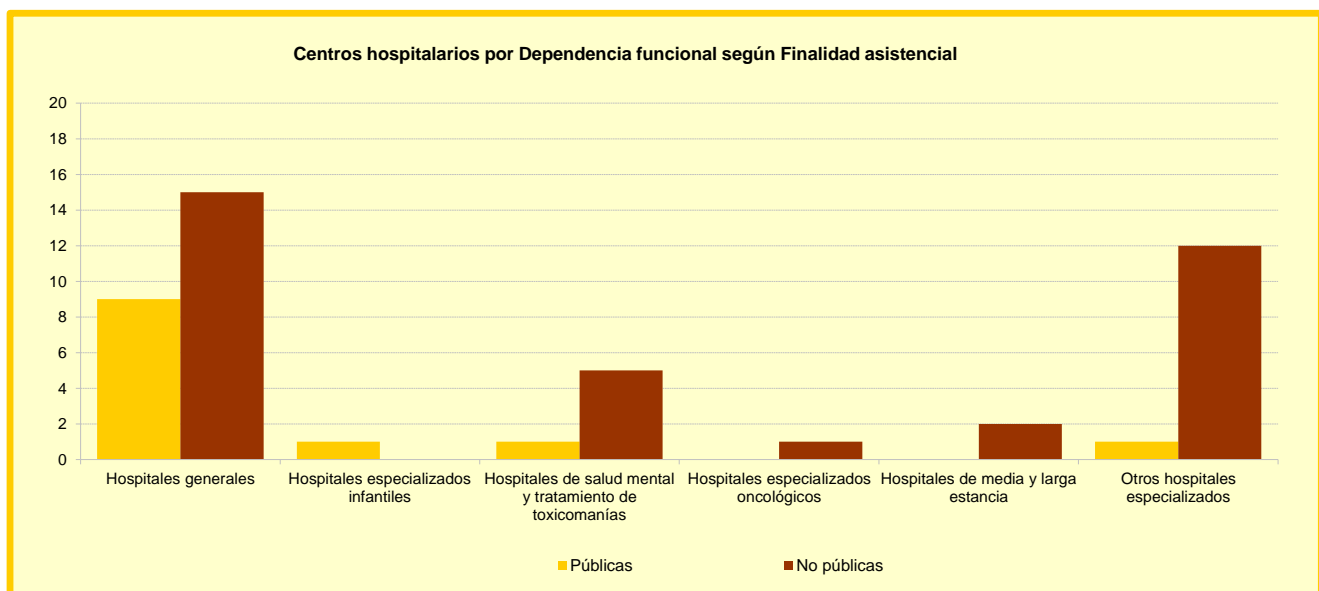
Fuentes, notas y conceptos del Capítulo 11

1. Establecimientos sanitarios

1.1 Centros hospitalarios por Dependencia funcional según Finalidad asistencial

Finalidad asistencial	Total	Entidades públicas		Entidades no públicas	
		Comunidad Autónoma - SERMAS y MATEP	Total	Privados no benéficos y mutuas patronales	Privados benéficos (Iglesia y otros)
2015	47	12	35	25	10
Hospitales generales	24	9	15	10	5
Hospitales especializados infantiles	1	1	0	0	0
Hospitales de salud mental y tratamiento de toxicomanías	6	1	5	3	2
Hospitales especializados oncológicos	1	0	1	1	0
Hospitales de media y larga estancia	2	0	2	1	1
Otros hospitales especializados	13	1	12	10	2

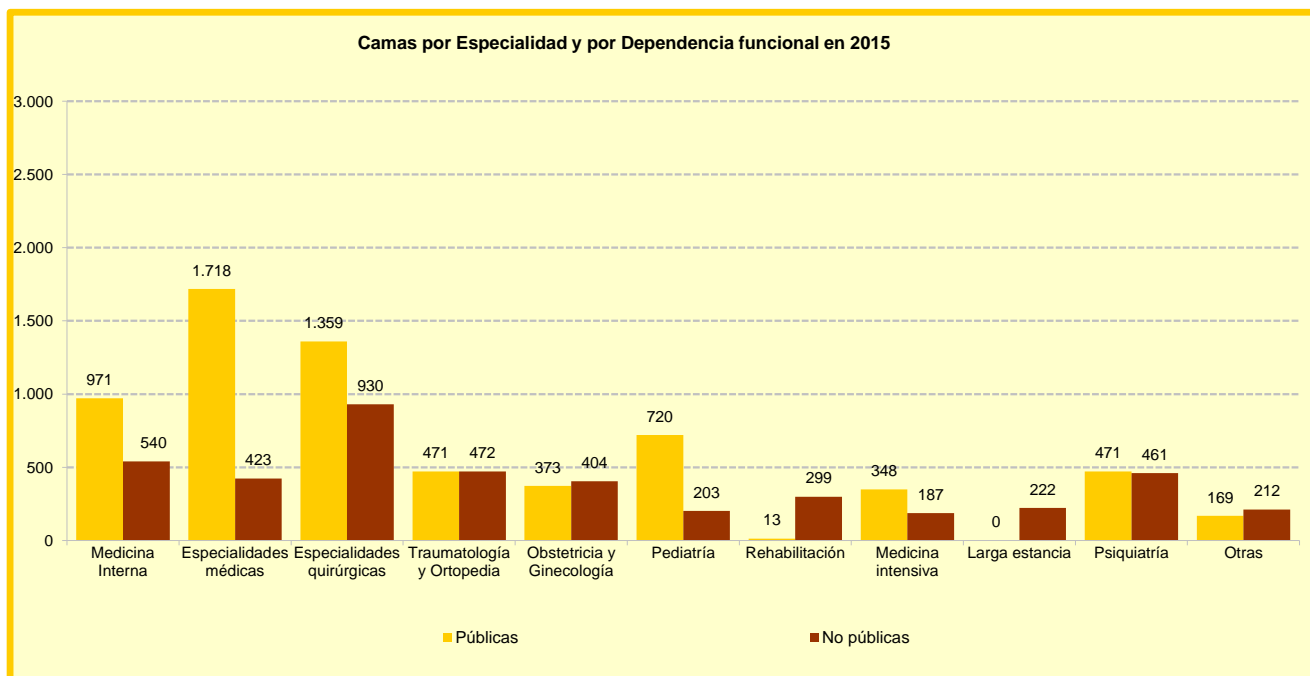
FUENTE: E.C.S.A.E 2014. Área de Gestión y Análisis de la Información. Consejería de Sanidad. Comunidad de Madrid



1.2 Camas en funcionamiento por Dependencia funcional según Especialidad

Especialidad	Entidades públicas		Entidades no públicas		
	Total	Comunidad Autónoma - SERMAS y MATEP	Total	Privados no benéficos y mutuas patronales	Privados benéficos (Iglesia y otros)
2015	10.966	6.613	4.353	3.056	1.297
Medicina Interna	1.511	971	540	434	106
Especialidades Médicas	2.141	1.718	423	389	34
Especialidades Quirúrgicas	2.289	1.359	930	759	171
Traumatología y Ortopedia	943	471	472	353	119
Obstetricia y Ginecología	777	373	404	292	112
Pediatría	923	720	203	141	62
- Medicina Pediátrica	490	400	90	57	33
- Cirugía Pediátrica	143	129	14	10	4
- Neonatología	181	126	55	44	11
- Intensivos Neonatales	109	65	44	30	14
Rehabilitación	312	13	299	111	188
Medicina Intensiva	535	348	187	149	38
- U.C.I	434	264	170	132	38
- Unidad Coronarios	91	74	17	17	0
- Unidad Quemados	10	10	0	0	0
Larga Estancia	222	0	222	82	140
Psiquiatría	932	471	461	294	167
- Unidad de Agudos	397	273	124	86	38
- Unidad Larga Estancia	535	198	337	208	129
Otras	381	169	212	52	160

FUENTE: E.C.S.A.E 2015. Área de Gestión y Análisis de la Información. Consejería de Sanidad. Comunidad de Madrid



1.3. Personal en atención especializada y en formación por Dependencia funcional según Categoría profesional

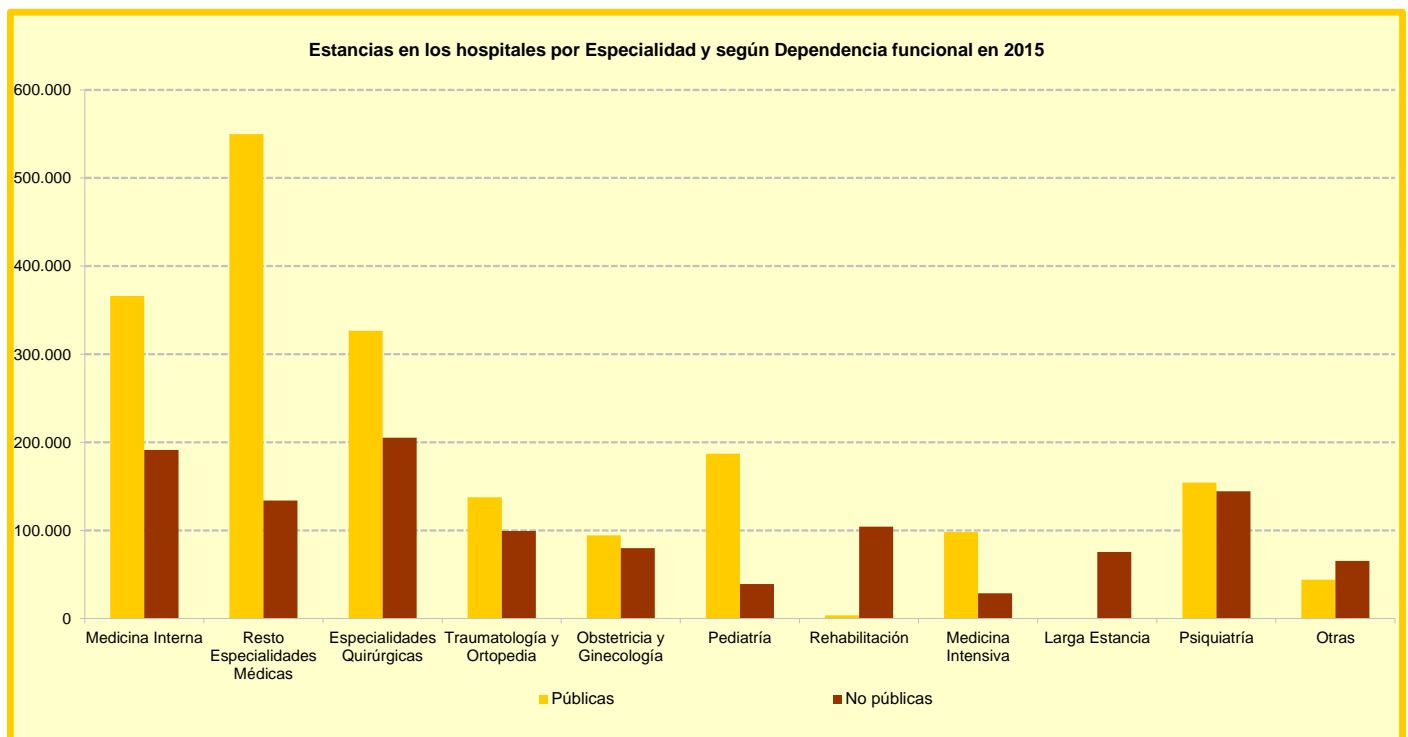
Especialidad	Total	Entidades públicas		Entidades no públicas	
		Comunidad Autónoma - SERMAS y MATEP	Total	Privados no benéficos y Mutuas Patronales	Privados benéficos (Iglesia y otros)
2015	58.191	39.757	18.434	14.540	3.894
Personal directivo y de gestión	541	352	189	123	66
Personal sanitario	41.439	26.835	14.604	11.395	3.209
Médicos	13.113	6.079	7.034	5.532	1.502
- Especialidades médicas	4.518	2.248	2.270	1.796	474
- Especialidades quirúrgicas	3.116	1.215	1.901	1.501	400
- Cirugía Ortopédica y Traumatología	932	293	639	458	181
- Obstetricia y Ginecología	869	289	580	452	128
- Pediatría	609	286	323	284	39
- Psiquiatría	429	313	116	87	29
- Servicios centrales	1.375	974	401	345	56
- Medicina Intensiva-U.C.I.	374	121	253	175	78
- Medicina Física y Rehabilitación	161	96	65	42	23
- Urgencias-Guardias	730	244	486	392	94
Farmacéuticos	179	111	68	58	10
Otros titulados superiores sanitarios	336	183	153	103	50
DUE-Enfermeros	13.827	10.705	3.122	2.512	610
- ATS-DUE	13.357	10.466	2.891	2.315	576
- Enfermería obstétrico-ginecológica (Matronas)	383	236	147	113	34
- Otros enfermeros especialistas	87	3	84	84	0
Fisioterapeutas y Terapeutas Ocupacionales	725	481	244	129	115
Otros titulados medios sanitarios	375	29	346	322	24
Técnicos Sanitarios	12.647	9.094	3.553	2.685	868
- Grado Medio (Auxiliares enfer. y farmacia)	10.413	7.304	3.109	2.302	807
- Grado Superior	2.234	1.790	444	383	61
Otro personal sanitario	237	153	84	54	30
Personal no sanitario	12.941	9.570	3.371	2.752	619
Trabajadores Sociales	185	154	31	10	21
Personal de oficio	3.076	2.163	913	701	212
Administrativos	5.074	3.675	1.399	1.135	264
Otros	4.606	3.578	1.028	906	122
Personal en formación	3.270	3.000	270	270	0
-M.I.R.	2.880	2.636	244	244	0
- Otros residentes	239	223	16	16	0
- Enfermeros Obstétrico-Ginecológicos (Matronas)	60	60	0	0	0
- Otros enfermeros residentes	91	81	10	10	0
- Otro personal en formación postgrado	0	0	0	0	0

FUENTE: E.C.S.A.E 2015. Área de Gestión y Análisis de la Información. Consejería de Sanidad. Comunidad de Madrid

1.4. Estancias por Dependencia funcional de los hospitales según Especialidad

Finalidad asistencial	Total	Entidades públicas		Entidades no públicas	
		Comunidad Autónoma - SERMAS	Total	Privados no benéficos y mutuas patronales	Privados benéficos (Iglesia y otros)
2015	3.128.252	1.961.115	1.167.137	811.421	355.716
Medicina Interna	557.680	366.248	191.432	157.266	34.166
Resto Especialidades Médicas	683.866	549.839	134.027	120.331	13.696
Especialidades Quirúrgicas	531.926	326.677	205.249	172.848	32.401
Traumatología y Ortopedia	236.637	137.446	99.191	75.751	23.440
Obstetricia y Ginecología	174.156	94.337	79.819	59.945	19.874
Pediatría	225.985	186.877	39.108	27.777	11.331
- Medicina Pediátrica	115.104	99.373	15.731	8.101	7.630
- Cirugía Pediátrica	32.470	30.262	2.208	1.362	846
- Neonatología	49.939	37.618	12.321	11.226	1.095
- Intensivos Neonatales	28.472	19.624	8.848	7.088	1.760
Rehabilitación	107.643	3.440	104.203	40.239	63.964
Medicina Intensiva	126.756	98.085	28.671	21.624	7.047
- U.C.I.	103.583	76.320	27.263	20.216	7.047
- Unidad Coronarios	21.235	19.827	1.408	1.408	0
- Unidad Quemados	1.938	1.938	0	0	0
Larga Estancia	75.673	0	75.673	30.125	45.548
Psiquiatría	298.522	154.159	144.363	88.762	55.601
- Unidad de Agudos	121.407	83.294	38.113	25.736	12.377
- Unidad Larga Estancia	177.115	70.865	106.250	63.026	43.224
Otras	109.408	44.007	65.401	16.753	48.648

FUENTE: E.C.S.A.E 2015. Área de Gestión y Análisis de la Información. Consejería de Sanidad. Comunidad de Madrid



1.5. Compras y gastos por Dependencia funcional según Concepto

Conceptos	Total general		Entidades públicas		Entidades no públicas	
	Total	%	Total	%	Total	%
2015	4.092.827.484	100	2.935.833.696	100	1.156.993.788	100
Compras	1.496.658.673	36,57	1.046.334.880	35,64	450.323.793	38,92
- Fármacos	766.497.209	18,73	623.757.108	21,25	142.740.101	12,34
- Servicios asistenciales. Otras Empresas	174.566.149	4,27	35.923.593	1,22	138.642.556	11,98
- Servicios no asistenciales. Otras Empresas	65.739.012	1,61	19.944.170	0,68	45.794.842	3,96
- Resto de compras	489.856.303	11,97	366.710.009	12,49	123.146.294	10,64
Variaciones Existencias	2.994.084	0,07	5.244.097	0,18	-2.250.013	-0,19
Serv. Exteriores	257.088.330	6,28	153.221.328	5,22	103.867.002	8,98
Personal	2.151.467.503	52,57	1.685.163.592	57,40	466.303.911	40,30
- Sueldos	1.680.570.605	41,06	1.318.366.483	44,91	362.204.122	31,31
- Seguridad Social	442.213.345	10,80	345.938.223	11,78	96.275.122	8,32
- Otros	28.683.553	0,70	20.858.886	0,71	7.824.667	0,68
Dotación para Amortización	108.770.095	2,66	29.672.795	1,01	79.097.300	6,84
Dotaciones a las Provisiones	11.185.890	0,27	1.930.597	0,07	9.255.293	0,80
Resto de gastos	64.662.909	1,58	14.266.407	0,49	50.396.502	4,36

FUENTE: E.C.S.A.E 2015. Área de Gestión y Análisis de la Información. Consejería de Sanidad. Comunidad de Madrid

2. Servicios Municipales de Salud

2.1. Citas atendidas individualmente en los Centros Madrid Salud (CMS)

	TOTAL	ALAS*	SSyR**	Mayores	Atención maternal	Niño de riesgo	Salud mental	Tabaco	Sanción adminis- trativa	Asesoría socio- sanitaria	Revisión mujer adulta	Apoyo a consulta***	Vacunas	Otros
2017	101.286	5.189	56.250	8.813	416	5.330	6.311	3.810	11	3.827	1.315	1.247	8.687	80
CMS Arganzuela	4.471	177	2.026	62	3	383	323	127	1	42	129	2	1.188	8
CMS Carabanchel	7.445	255	3.042	461	245	569	651	451	0	252	42	324	1.153	0
CMS Centro	6.577	873	3.531	54	56	297	696	228	0	82	71	5	683	1
CMS Chamberí	6.405	182	3.690	508	1	29	815	249	0	12	522	14	381	2
CMS Ciudad Lineal	8.215	418	4.330	1.423	0	30	198	504	0	89	154	472	589	8
CMS Fuencarral	5.411	207	3.100	218	14	118	291	106	0	141	5	28	1.152	31
CMS Hortaleza	6.500	530	3.025	1.599	4	22	465	177	2	84	103	144	345	0
CMS Latina	3.943	80	2.063	306	3	620	425	135	0	59	1	23	228	0
CMS Puente de Vallecas	8.148	147	6.805	226	4	258	40	256	0	243	31	8	121	9
CMS Retiro	2.156	9	1.133	303	24	589	27	0	0	12	1	1	57	0
CMS San Blas - Canillejas	6.283	530	3.531	166	8	517	207	493	4	262	7	40	510	8
CMS Tetuán	6.135	240	3.088	435	29	1.310	144	114	0	149	5	28	587	6
CMS Vicálvaro	8.186	517	4.025	1.861	3	6	557	96	3	103	150	75	788	2
CMS Villa Vallecas	6.576	254	3.664	73	8	536	873	354	0	248	24	8	530	4
CMS Villaverde	6.475	210	3.883	2	2	0	209	189	0	1.779	0	64	137	0
CMS Usera	8.360	560	5.314	1.116	12	46	390	331	1	270	70	11	238	1

NOTAS: *ALAS: Alimentación actividad física y Salud

**SSyR: Salud Sexual y Reproductiva

***Apoyo a consulta se crea en 2014

FUENTE: Madrid-Salud. Gerencia Madrid-Salud

2.2. Servicios prestados por el Centro de Diagnóstico Médico y Laboratorio de Análisis Clínicos (Anatomía patológica)

Servicios	2013	2014	2015	2016	2017
Total	84.702	75.026	82.406	58.636	50.347
Ansiedad y estrés*	1.839	984	225	354	227
Programa de Prevención SIDA y ETS	7.712	8.516	10.726	11.218	11.085
Diabetes y Obesidad	2.802	2.852	2.974	3.351	2.589
Medicina interna	1.292	1.376	999	822	750
Programa Tuberculosis	2.536	1.788	1.746	1.805	1.873
Radiografías	1.397	779	717	455	581
Ecografías (general y andrológica)	618	289	261	348	244
Densimetría	7.854	6.791	6.804	5.387	4.223
Mamografías	14.873	12.844	13.113	10.017	7.082
Ecografías	1.983	1.689	1.543	1.335	1.229
Punciones y biopsia de mama; PAAF, (estereotáxica)	132	107	133	91	51
Ecografía Ginecológica	1.070	1.185	1.027	916	541
Consulta de cirugía	452	212	571	570	666
Consulta de Ginecología y Planificación Familiar	2.772	1.409	4.924
Consulta de Trabajo Social	123	146	152	44	..
Consulta de Urología	1.275	1.319	2.030	1.089	888
Ecografía de Próstata	1.289	1.294	1.180	1.045	888
Dermatología y Prevención de cáncer de Piel	1.831	1.883	2.068	1.884	1.768
Oftalmología	1.265	887	221	645	346
Otorrinolaringología (ORL)	748	835	361	493	133
Inmunoprofilaxis Humana de la Rabia	1.855	2.065	2.187	2.170	1.705
Otros procedimientos de enfermería	4.170	3.813	6.812
Extracciones	2.806	2.379	2.597
Subtotal	62.694	55.442	63.371	44.039	36.642
Anatomía patológica	22.008	19.584	19.035	14.597	13.478
Citologías	20.785	18.277	17.452	13.274	12.334
Biopsias	635	690	691	562	545
HPV	552	584	848	733	553
PAAF	36	33	44	28	46

NOTA: * N° de usuarios distintos en intervención grupal en programa de Ansiedad y estrés, y otros de Prevención y Promoción de la Salud Mental

HPV Virus Papiloma Humano

PAAF Punción Aspiración Aguja Fina

FUENTE: Madrid-Salud. Gerencia Madrid-Salud

2.3. Servicios de Urgencia prestados por el Centro de Apoyo a Seguridad (CAS) según Tipo de asistencia

Tipo de asistencia	2015		2016		2017	
	Nº de casos	Porcentaje	Nº de casos	Porcentaje	Nº de casos	Porcentaje
Total	5.521	100	5.796	100	6.143	100
Agresiones	3.678	66,61	3.781	65,20	3.852	60,90
Alcoholemia	79	1,43	62	1,10	47	0,70
Maltrato	25	0,40	40	0,70	16	0,30
Otras patologías*	1.739	31,49	1.913	33,20	2.228	35,30

NOTA: (*) Se incluyen en otras patologías: autolesiones, intoxicaciones, accidentes de tráfico y otras drogodependencias

FUENTE: Madrid-Salud. Gerencia Madrid-Salud

2.4. Servicios prestados por la Empresa Mixta de Servicios Funerarios S.A. por Tipo de servicio

	2011	2012	2013	2014	2015	2016	2017
Servicios	20.858	21.107	20.042	20.094	21.060	19.665	17.756
Ciudad de Madrid	10.813	11.202	10.929	11.025	11.125	9.901	9.615
Gratuitos	85	89	96	105	123	117	109
Procedentes de otros municipios	4.828	5.028	4.874	4.942	5.318	5.221	3.638
Procedentes del municipio	5.132	4.788	4.143	4.022	4.494	4.426	4.394
Salas-Velatorios	11.648	12.212	11.909	12.085	12.157	10.885	11.083
Destino de los servicios ⁽¹⁾	10.898	11.291	11.025	11.130	11.248	10.018	9.724
Inhumaciones	4.393	4.511	3.872	3.597	3.503	3.015	2.965
Incineración	4.741	4.979	5.271	5.537	5.851	5.340	5.339
Traslados	1.764	1.801	1.882	1.996	1.894	1.663	1.420
Actividad de cementerios							
Concesiones de unidades de enterramiento	5.732	5.519	4.815	4.652	4.908	4.769	4.504
Sepulturas 99 años	271	236	263	249	235	194	204
Nichos 99 años	1.218	1.162	872	754	795	615	638
Columbarios 99 años	1.688	1.641	1.479	1.506	1.618	1.913	1.607
Capillas 99 años	4	3	1	1	1	0	0
Nichos 10 años	2.551	2.477	2.200	2.142	2.259	2.047	2.055
Exhumaciones	5.912	4.063	3.776	3.537	2.814	2.203	2.655
Restos cadavéricos reclamados por vencimiento concesión	1.849	1.275	1.155	1.051	847	662	807
Restos cadavéricos no reclamados	4.063	2.788	2.621	2.486	1.967	1.541	1.848
Incineraciones	10.068	9.753	9.614	9.724	10.231	9.469	9.734
Incineraciones de cadáveres	8.710	8.749	8.755	8.957	9.655	8.969	9.184
Incineraciones de restos	1.358	1.004	859	767	576	500	550
Otros conceptos	17.345	16.926	15.730	15.713	16.721	15.281	16.252
Reducciones de restos	1.594	1.547	1.374	1.500	1.852	1.560	1.708
Traslado de cadáveres y restos	184	168	138	156	139	145	124
Expedición de títulos	15.567	15.211	14.218	14.057	14.730	13.576	14.420

NOTA: ⁽¹⁾ Servicios atendidos de fallecidos en la ciudad de Madrid

FUENTE: Empresa Mixta de Servicios Funerarios de Madrid, S.A.



Fuentes, notas y conceptos del Capítulo 11

1. Establecimientos sanitarios

Comunidad de Madrid. Consejería de Sanidad. E.C.S.A.E. 2010. Área de Gestión y Análisis de la Información

Finalidad Asistencial del Centro Hospitalario

Especialidad médica a la que están dedicadas más del 65% de las camas en funcionamiento del centro. En el caso de que ninguna especialidad alcance dicho porcentaje, se considera al centro como hospital general.

Camas en funcionamiento

Conjunto de camas destinadas a la atención continuada de pacientes ingresados (incluye incubadoras fijas y camas destinadas a cuidados especiales) que estén efectivamente funcionando en el hospital, ocupadas o no, incluyendo las que, sin ser parte de la dotación fija, se hallen realmente ocupadas.

Estancia

Camas ocupadas por días de ocupación

2. Servicios municipales de salud

Información relativa a la actividad desarrollada por el SAMUR (Servicio de Asistencia Municipal de Urgencia y Rescate), por los diferentes centros dependientes de Madrid Salud y por la Empresa Mixta de Servicios Funerarios de Madrid S.A.