


Capítulo XIII

Deportes



1. Infraestructura de los centros municipales

1.1. Instalaciones deportivas por Distrito y Tipo de instalación

1.2. Pistas o campos de deportes por Distrito y Tipo de deporte

2. Educación física, enseñanzas y promociones deportivas

2.1. Evolución de los Servicios prestados en Asistencias anuales

2.2. Participación en Juegos deportivos municipales por Modalidad deportiva según Sexo

3. Censo Nacional de Instalaciones Deportivas 2005

3.1. Instalaciones de actividad deportiva por Tipo de entidad gestora y Distrito

Fuentes, notas y conceptos del Capítulo 13

1. Infraestructura de los centros municipales

1.1 Instalaciones deportivas por Distrito y Tipo de instalación

Distrito	En centros deportivos municipales					En instalaciones básicas		
	Total	Total	Gestión directa	Gestión indirecta		Total	Acceso controlado	Acceso libre
			(Junta Municipal de Distrito)	Dirección General de Deportes	Junta Municipal de Distrito			
Ciudad de Madrid	553	72	56	0	16	481	97	384
01. Centro	7	2	0	0	2	5	1	4
02. Arganzuela	23	5	5	0	0	18	3	15
03. Retiro	14	4	3	0	1	10	1	9
04. Salamanca	7	3	1	0	2	4	4	0
05. Chamartín	16	2	1	0	1	14	1	13
06. Tetuán	11	3	2	0	1	8	1	7
07. Chamberí	2	1	0	0	1	1	0	1
08. Fuencarral-El Pardo	45	4	4	0	0	42	13	29
09. Moncloa-Aravaca	35	9	9	0	0	26	4	22
10. Latina	39	4	3	0	1	35	8	27
11. Carabanchel	40	3	1	0	2	37	9	28
12. Usera	39	4	3	0	1	35	9	26
13. Puente de Vallecas	39	5	5	0	0	34	9	25
14. Moratalaz	26	2	2	0	0	24	2	22
15. Ciudad Lineal	37	4	3	0	1	33	5	28
16. Hortaleza	64	3	2	0	1	61	10	51
17. Villaverde	31	5	5	0	0	26	3	23
18. Villa de Vallecas	23	2	2	0	0	21	4	17
19. Vicálvaro	9	2	2	0	0	7	2	5
20. San Blas-Canillejas	26	3	1	0	2	23	4	19
21. Barajas	19	2	2	0	0	17	4	13

FUENTE: Ayuntamiento de Madrid. Área de Gobierno de Cultura y Deportes. Dirección General de Deportes

1.2. Pistas o campos de deportes por Distrito y Tipo de deporte

(Continúa)

	Ciudad de Madrid	01. Centro	02. Arganzuela	03. Retiro	04. Salamanca	05. Chamartín	06. Tetuán	07. Chamberí	08. Fuencarral-El Pardo	09. Moncloa-Aravaca	10. Latina
2017	2.188	15	65	58	61	58	53	16	178	132	240
Artes marciales	7	0	0	0	0	0	0	0	1	0	1
Atletismo	8	0	0	0	0	0	0	0	1	0	1
Atletismo (Pista Cubierta)	1	0	0	0	0	0	0	0	0	0	1
Automodelismo	4	0	0	0	0	0	0	0	0	0	0
Baloncesto	225	1	3	8	1	6	8	0	21	8	12
Baloncesto 3 x 3	35	0	0	0	0	0	2	0	3	7	1
Balonmano	8	0	0	0	0	0	0	0	1	0	0
Beisbol	2	0	0	0	0	0	0	0	0	0	0
Bicitoral	1	0	0	0	0	0	0	0	0	0	0
BMX	1	0	1	0	0	0	0	0	0	0	0
Bloque de escalada	2	0	0	0	0	0	0	0	0	0	0
Bolos y petanca	148	1	3	2	2	2	3	0	16	2	24
Calva	22	0	0	0	0	0	0	0	0	0	11
Canal de remo	1	0	1	0	0	0	0	0	0	0	0
Chito	44	1	1	2	1	2	0	0	3	0	7
Circuito bicicletas	8	0	0	0	1	0	0	0	0	1	3
Circuito footing	6	0	1	1	1	0	0	0	0	2	0
Circuito vida	7	0	0	1	1	0	0	0	0	0	0
Fisio-hidroterapia	14	0	2	1	1	1	0	0	1	2	0
Frontón corto	18	0	1	0	0	0	1	0	0	0	2
Frontón cubierto	2	0	0	0	0	0	1	0	0	0	0
Frontón largo	4	0	0	0	0	0	0	0	0	0	1
Frontón-mini	15	0	0	0	0	0	0	0	0	0	0
Fútbol 11	113	0	2	2	0	0	1	0	12	5	14
Fútbol 7	53	0	0	0	2	1	0	0	5	2	5
Fútbol 5 (Minipich)	7	0	0	0	0	0	0	0	3	0	0
Fútbol sala	136	1	3	3	1	7	3	0	15	4	11
Hockey sobre patines	6	0	0	0	0	0	0	0	2	0	1
Lagos	2	0	0	1	0	0	0	0	0	1	0
Mini basquet	7	0	1	0	0	0	0	0	0	0	0
Pabellón	46	1	3	1	2	1	2	1	2	4	4
Padel	239	0	10	5	10	18	2	3	29	15	28
Pana	4	0	0	0	0	0	0	0	0	0	0
Patinaje	67	0	4	4	0	2	2	0	5	2	10
Patinodromo	2	0	0	0	0	0	0	0	0	0	1
Polideportiva	199	3	5	4	6	5	6	0	15	5	23
Pácticas de golf	1	0	0	0	0	0	0	0	0	0	0
Rocódromo	6	0	0	1	0	0	0	0	1	1	0
Rugby	1	0	0	0	0	0	0	0	0	0	0
Sala halterofilia	1	0	0	1	0	0	0	0	0	0	0
Sala de armas	3	0	0	0	0	0	0	0	0	0	0
Sala multiusos	105	3	5	8	12	4	6	4	1	5	6
Sala musculación	54	0	3	3	4	3	3	1	3	4	3
Saunas	25	1	2	2	0	2	2	1	2	4	2
Seguridad vial	1	0	0	0	0	0	0	0	0	0	1
Skate	11	0	1	0	0	0	1	0	0	0	0
Spa	4	1	0	0	0	0	0	1	0	0	0
Squash	8	0	0	0	0	0	0	0	0	0	0
Tenis	177	0	4	3	2	1	0	0	12	29	30
Tenis mesa	155	0	2	3	7	0	6	0	12	14	27
Tenis-mini	1	0	0	0	0	0	0	0	0	0	0
Tiro con arco	1	0	0	0	0	0	0	0	0	0	0
Vaso pisc. cubierta 50 m.	3	0	0	0	0	1	0	0	0	0	1
Vaso pisc. cubierta 25 m.	48	1	2	1	4	1	3	1	3	4	3
Vaso pisc. cubierta enseñanza	34	1	2	1	1	1	1	1	2	1	2
Vaso pisc. de verano de 50 m.	22	0	0	0	0	0	0	0	2	2	0
Vaso pisc. de verano gemelas	4	0	1	0	0	0	0	0	1	0	1
Vaso pisc. de verano infantil	23	0	1	0	0	0	0	0	2	3	1
Vaso pisc. de verano recreo	16	0	1	0	1	0	0	1	0	3	0
Voleybol	6	0	0	0	0	0	0	0	0	1	0
Voley playa	11	0	0	0	0	0	0	0	1	1	2
Zona nudista	2	0	0	0	0	0	0	0	1	0	0
Zona approach Golf	1	0	0	0	0	0	0	0	0	0	0

1.2. Pistas o campos de deportes por Distrito y Tipo de deporte

(Conclusión)

	11.	12.	13.	14.	15.	16.	17.	18.	19.	20.	21.
	Carabanchel	Usera	Puente de Vallecas	Moratalaz	Ciudad Lineal	Hortaleza	Villaverde	Villa de Vallecas	Vicálvaro	San Blas-Canillejas	Barajas
2017	139	131	166	130	103	178	133	55	85	126	66
Artes marciales	0	0	1	1	0	1	1	0	0	1	0
Atletismo	0	1	2	1	0	0	0	0	1	1	0
Atletismo (pista cubierta)	0	0	0	0	0	0	0	0	0	0	0
Automodelismo	1	0	0	2	0	0	0	1	0	0	0
Baloncesto	18	18	26	7	24	17	11	9	5	11	11
Baloncesto 3 x 3	0	0	2	3	2	4	4	2	1	4	0
Balonmano	0	5	2	0	0	0	0	0	0	0	0
Beisbol	0	0	0	2	0	0	0	0	0	0	0
Bictrial	0	1	0	0	0	0	0	0	0	0	0
BMX	0	0	0	0	0	0	0	0	0	0	0
Bloque de escalada	0	0	0	0	0	0	2	0	0	0	0
Bolos y petanca	10	6	3	2	10	16	14	1	2	18	11
Calva	0	0	0	0	0	3	0	0	0	8	0
Canal de remo	0	0	0	0	0	0	0	0	0	0	0
Chito	4	0	0	5	0	9	3	0	1	4	1
Circuito bicicletas	0	1	0	0	0	1	0	0	1	0	0
Circuito footing	0	0	0	0	0	0	0	0	0	1	0
Circuito vida	0	1	1	0	0	1	0	1	0	0	1
Fisio-hidroterapia	1	1	0	0	1	2	1	0	0	0	0
Frontón corto	1	4	2	0	2	1	2	1	1	0	0
Frontón cubierto	0	0	0	1	0	0	0	0	0	0	0
Frontón largo	0	1	0	2	0	0	0	0	0	0	0
Frontón-mini	0	0	0	0	1	0	11	0	3	0	0
Fútbol 11	12	11	12	6	5	12	4	4	4	4	3
Fútbol 7	7	5	2	5	1	2	3	3	5	3	2
Fútbol 5 (Minipich)	0	0	1	0	0	0	2	0	0	1	0
Fútbol sala	9	6	20	10	7	12	4	6	2	6	6
Hockey sobre patines	1	0	1	1	0	0	0	0	0	0	0
Lagos	0	0	0	0	0	0	0	0	0	0	0
Mini basquet	0	0	0	0	1	1	3	0	1	0	0
Pabellón	2	2	4	2	1	1	3	2	2	4	2
Padel	17	13	10	14	4	22	4	0	18	11	6
Pana	0	0	0	0	0	0	4	0	0	0	0
Patínaje	5	2	2	4	4	8	5	2	1	3	2
Patínodromo	0	0	0	0	0	0	0	0	1	0	0
Polideportiva	18	9	14	7	10	15	20	8	6	13	6
Pácticas de golf	0	0	0	0	0	0	0	0	0	1	0
Rocódromo	1	0	0	1	0	1	0	0	0	0	0
Rugby	0	0	0	0	0	1	0	0	0	0	0
Sala halterofilia	0	0	0	0	0	0	0	0	0	0	0
Sala de armas	0	0	1	0	0	0	0	0	0	0	1
Sala multiusos	6	5	7	4	3	6	6	1	2	8	2
Sala musculación	2	4	4	2	3	3	2	2	1	3	1
Saunas	1	0	0	0	2	1	1	0	0	2	0
Seguridad vial	0	0	0	0	0	0	0	0	0	0	0
Skate	0	1	1	0	0	2	1	3	0	1	0
Spa	1	0	0	0	0	1	0	0	0	0	0
Squash	4	0	4	0	0	0	0	0	0	0	0
Tenis	7	9	17	16	7	7	11	0	13	5	4
Tenis mesa	4	11	10	19	6	14	2	4	8	4	2
Tenis-mini	0	0	0	0	0	0	0	0	0	1	0
Tiro con arco	0	0	0	1	0	0	0	0	0	0	0
Vaso pisc. cubierta 50 m.	1	0	0	0	0	0	0	0	0	0	0
Vaso pisc. cubierta 25 m.	1	3	4	1	4	3	3	1	2	2	1
Vaso pisc. cubierta enseñanza	2	2	4	0	3	2	3	1	2	1	1
Vaso pisc. de verano de 50 m.	1	4	2	4	0	3	1	1	1	1	0
Vaso pisc. de verano gemelas	0	0	0	0	0	0	0	0	0	1	0
Vaso pisc. de verano infantil	1	3	3	2	1	2	1	1	1	1	0
Vaso pisc. de verano recreo	1	0	3	1	1	2	1	1	0	0	0
Voleybol	0	0	1	0	0	1	0	0	0	1	2
Voley playa	0	2	0	3	0	1	0	0	0	0	1
Zona nudista	0	0	0	1	0	0	0	0	0	0	0
Zona approach Golf	0	0	0	0	0	0	0	0	0	1	0

FUENTE: Ayuntamiento de Madrid. Área de Gobierno de Cultura y Deportes. Dirección General de Deportes

2. Educación física, enseñanzas y promociones deportivas

2.1. Evolución de los Servicios prestados en Asistencias anuales

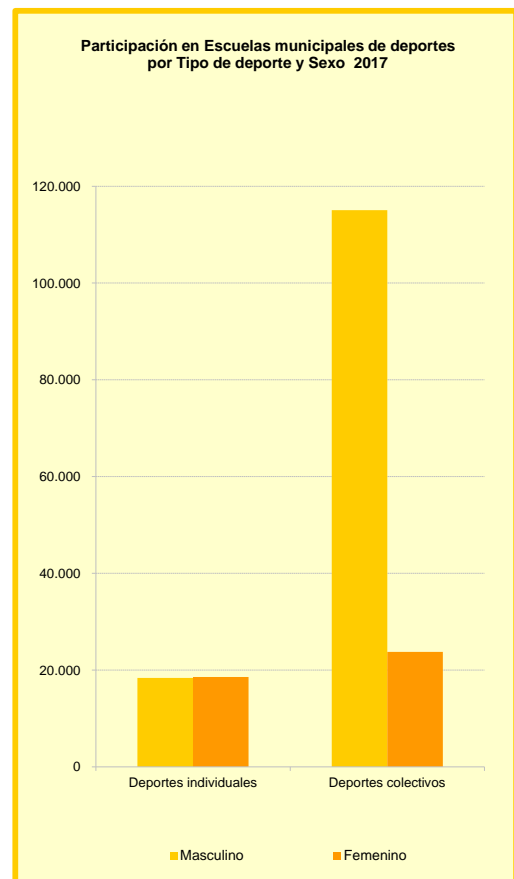
Servicios prestados	2013	2014	2015	2016	2017
Servicios prestados en centros deportivos	30.182.083	29.731.894	29.075.176	36.255.042	41.510.160
Actividades dirigidas	8.728.412	8.822.448	8.541.888	9.130.811	8.657.074
Uso de espacios deportivos	4.299.044	4.384.389	4.347.609	4.218.473	4.399.048
Juegos de competición	1.069.276	1.058.764	1.017.004	1.033.540	1.010.428
Servicios de medicina	19.939	22.506	22.251	21.581	37.593
Uso libre y Abono Deporte Madrid	14.476.614	13.928.766	13.859.267	20.636.876	26.116.369
Programas especiales (Cursos monográficos, actos deportivos, etc.)	556.030	575.205	358.933	380.937	436.376
Cesión a centros de enseñanza	1.032.768	939.816	928.224	832.824	853.272
Servicios prestados en centros deportivos de gestión directa	20.402.276	20.519.639	20.031.778	21.237.479	21.497.670
Actividades dirigidas	6.820.866	6.872.066	6.593.600	6.849.813	6.624.508
Uso de espacios deportivos	3.651.872	3.710.933	3.784.345	3.615.745	3.718.365
Juegos de competición	1.068.284	1.056.916	1.013.396	1.023.228	1.007.924
Servicios de medicina	12.403	12.655	11.711	12.946	27.653
Uso libre y Abono Deporte Madrid	7.260.053	7.352.048	7.341.569	8.521.986	8.829.572
Programas especiales (Cursos monográficos, actos deportivos, etc.)	556.030	575.205	358.933	380.937	436.376
Cesión a centros de enseñanza	1.032.768	939.816	928.224	832.824	853.272
Servicios prestados en centros deportivos de gestión indirecta	9.779.807	9.212.255	9.043.398	15.017.563	20.012.490
Actividades dirigidas	1.907.546	1.950.382	1.948.288	2.280.998	2.032.566
Uso de espacios deportivos	647.172	673.456	563.264	602.728	680.683
Juegos de competición	992	1.848	3.608	10.312	2.504
Servicios de medicina	7.536	9.851	10.540	8.635	9.940
Uso libre y Abono Deporte Madrid	7.216.561	6.576.718	6.517.698	12.114.890	17.286.797

FUENTE: Ayuntamiento de Madrid. Área de Gobierno de Cultura y Deportes. Dirección General de Deportes

2.2. Participación en Juegos deportivos municipales por Modalidad deportiva según Sexo

Actividad	Total	Masculino	Femenino	% Participación femenina
2017				
Participación en deportes individuales	36.962	18.364	18.598	50,32
Ajedrez	2.521	1.896	625	24,79
Atletismo	6.341	3.134	3.207	50,58
Badminton	603	319	284	47,10
Campo a través	16.210	8.479	7.731	47,69
Esgrima	82	53	29	35,37
Gimnasia artística	686	142	544	79,30
Gimnasia rítmica	2.922	0	2.922	100,00
Judo	557	406	151	27,11
Karate	2.240	1.416	824	36,79
Lucha	112	78	34	30,36
Natación	2.176	1.093	1.083	49,77
Natación sincronizada	311	0	311	100,00
Piragüismo	178	114	64	35,96
Remo	69	32	37	53,62
Salvamento y socorrismo	916	424	492	53,71
Tenis	827	626	201	24,30
Tenis de mesa	211	152	59	27,96
Participación en deportes colectivos	138.853	115.090	23.763	17,11
Baloncesto	37.660	26.276	11.384	30,23
Balonmano	1.934	1.399	535	27,66
Beisbol	446	404	42	9,42
Fútbol	4.861	4.861	0	0,00
Fútbol 7	37.755	36.852	903	2,39
Fútbol sala	46.252	43.388	2.864	6,19
Hockey sala	655	438	217	33,13
Voleibol	8.124	639	7485	92,13
Waterpolo	1.166	833	333	28,56

FUENTE: Ayuntamiento de Madrid. Área de Gobierno de Cultura y Deportes. Dirección General de Deportes

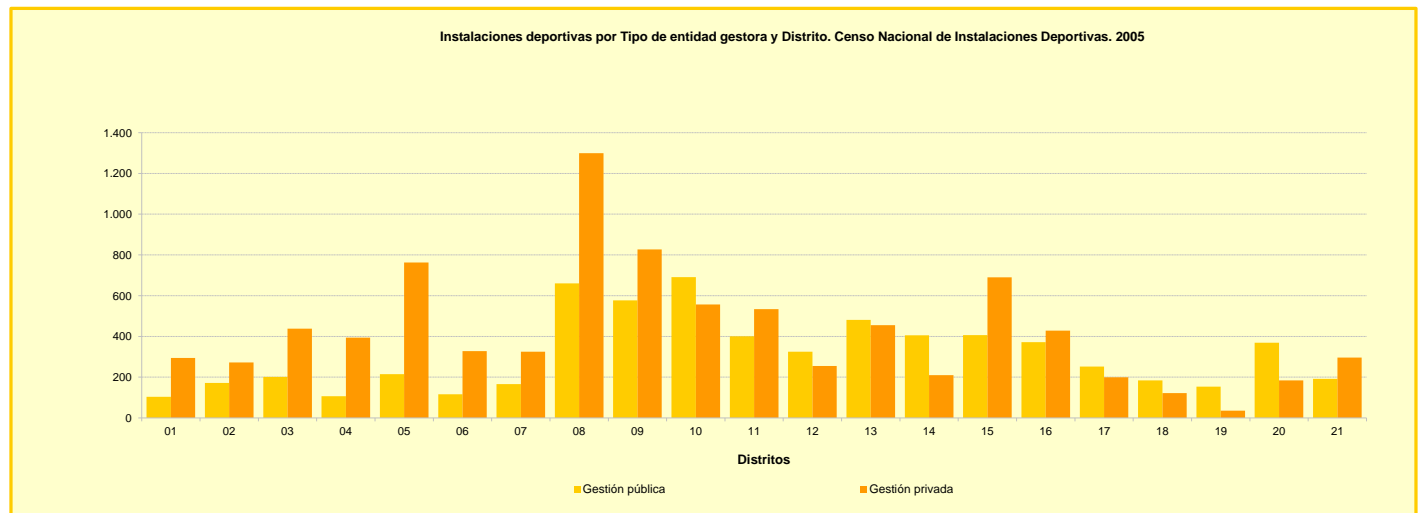


3. Censo Nacional de Instalaciones Deportivas. 2005

3.1. Instalaciones de actividad deportiva por Tipo de entidad gestora y Distrito

Distrito	Gestión pública						Gestión privada					
	Nº de Instalaciones	Espacios deportivos	Espacios convencionales	Áreas singulares	Áreas de actividad	Espacios complementarios	Nº de Instalaciones	Espacios deportivos	Espacios convencionales	Áreas singulares	Áreas de actividad	Espacios complementarios
Ciudad de Madrid	997	2.673	2.553	102	18	521	1.481	3.152	3.052	69	31	843
01. Centro	20	39	38	1	0	6	66	98	96	2	0	32
02. Arganzuela	35	65	59	5	1	7	47	93	91	2	0	39
03. Retiro	35	70	62	8	0	26	73	149	147	1	1	67
04. Salamanca	14	38	36	2	0	16	76	137	135	0	2	44
05. Chamartín	41	81	76	5	0	12	125	297	289	6	2	44
06. Tetuán	23	44	43	1	0	5	74	109	106	3	0	36
07. Chamberí	24	65	64	0	1	12	62	118	117	0	1	27
08. Fuencarral-El Pardo	84	264	245	19	0	48	200	488	464	16	8	123
09. Moncloa-Aravaca	68	238	222	13	3	33	110	332	308	10	14	53
10. Latina	90	269	248	13	8	63	92	203	197	6	0	59
11. Carabanchel	70	159	153	3	1	15	92	185	181	2	2	72
12. Usera	57	120	113	7	0	28	47	86	83	3	0	36
13. Puente de Vallecas	67	177	176	1	0	60						
14. Moratalaz	50	155	146	8	1	45	40	70	69	1	0	30
15. Ciudad lineal	60	155	155	0	1	35	123	256	253	3	0	55
16. Hortaleza	64	146	141	5	0	16	67	166	165	1	0	29
17. Villaverde	44	99	97	2	0	10	39	67	67	0	0	26
18. Villa de Vallecas	27	72	71	1	0	13	29	40	38	2	0	13
19. Vicálvaro	16	59	57	2	0	19	9	12	10	2	0	3
20. San Blas-Canillejas	53	144	141	3	0	28	36	69	65	3	1	10
21. Barajas	27	79	78	1	0	7	53	135	130	5	0	26
No consta Distrito	28	135	132	2	2	17	21	42	41	1	0	19

FUENTE: Consejo Superior de Deportes. Censo Nacional de Instalaciones Deportivas



Fuentes, notas y conceptos del Capítulo 13

1. Infraestructura de los centros municipales

Ayuntamiento de Madrid. Área de Gobierno de la Vicealcaldía. Dirección General de Deportes. Subdirección General de Programas. Departamento de Equipamientos Técnicos

Relación de instalaciones deportivas municipales.

2. Educación física, enseñanzas y promociones deportivas

Ayuntamiento de Madrid. Área de Gobierno de la Vicealcaldía. Dirección General de Deportes.

Actividades desarrolladas en las instalaciones dependientes del Ayuntamiento de Madrid, Centros de Educación Infantil y Primaria, y Aulas Deportivas.

3. Censo de Instalaciones Deportivas, 2005

Consejo Superior de Deportes. <http://www.csd.gob.es/csd/instalaciones/1CenInstDep/>

Instalación deportiva:

Es el espacio de uso colectivo en el que se ha construido o realizado alguna actuación de adaptación para permitir la práctica físico-deportiva de manera permanente, o que sea de general reconocimiento para el desarrollo de estas prácticas. Las instalaciones deportivas se componen de espacios donde se desarrolla la actividad físico-deportiva, que se denominan espacios deportivos.

Espacio deportivo:

Es la delimitación espacial en una instalación, equivalente a cualquiera de las tipologías de espacios deportivos descritos en el manual de interpretación del cuestionario del CNID-2005; como son los espacios deportivos convencionales, espacios deportivos singulares y las áreas de actividad.

Espacio deportivo convencional:

Son espacios deportivos construidos para la práctica deportiva, presentan dimensiones y cerramientos reglados y adaptados a las características y tipo de cada deporte.

Espacios deportivos singulares:

Son espacios deportivos construidos para la práctica deportiva que, aunque ésta pueda estar reglada, presentan unas dimensiones y características adaptadas a cada tipo. Son espacios más específicos y generalmente tienen unos requerimientos espaciales que hacen que su distribución sea desigual sobre el territorio. Los espacios singulares son espacios de práctica característicos de instalaciones como: campos de golf, estaciones de esquí, circuitos de velocidad, carriles de bicicleta, campos de tiro, etc.

Áreas de actividad:

Son espacios no estrictamente deportivos, como son las infraestructuras o los espacios naturales, sobre los que se desarrollan actividades físico-deportivas porque se han adaptado o se utilizan habitualmente para el desarrollo de las mismas. La indefinición de los límites y características específicas de estas áreas dificulta su dimensionado y la recogida de datos de las mismas. Las áreas de actividad son los espacios de práctica característicos de instalaciones como: puertos deportivos, refugios, aeródromos, etc.

Espacios complementarios:

Son espacios que dan apoyo a la práctica deportiva (vestuarios, gradas, almacén deportivo, etc.).