

Capítulo X

Cultura

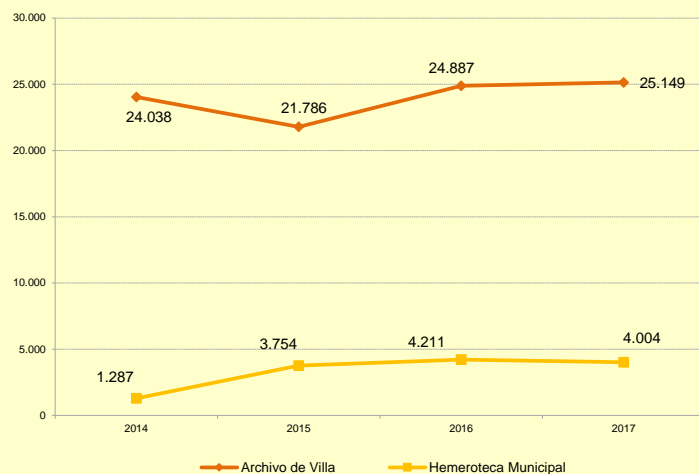


1. Centros municipales de cultura, ocio y recreo
 - 1.1. Visitantes a las instalaciones del Parque de Atracciones, Zoo-Aquarium, Teleférico Rosales y Faunia
 - 1.2. Actividades del Teatro Fernando Fernán Gómez de Madrid
 - 1.3. Actividades y visitantes del Planetario de Madrid
 - 1.4. Actividades del Centro Cultural Conde Duque
 - 1.5. Actividades del Teatro Español y Las Naves del Español
2. Museos y Monumentos
 - 2.1. Visitantes por Museo y Titularidad
3. Cinematografía
 - 3.1. Cines, Pantallas, Espectadores y Recaudación
4. Música
 - 4.1. Actividades desarrolladas por el Auditorio Nacional de Música

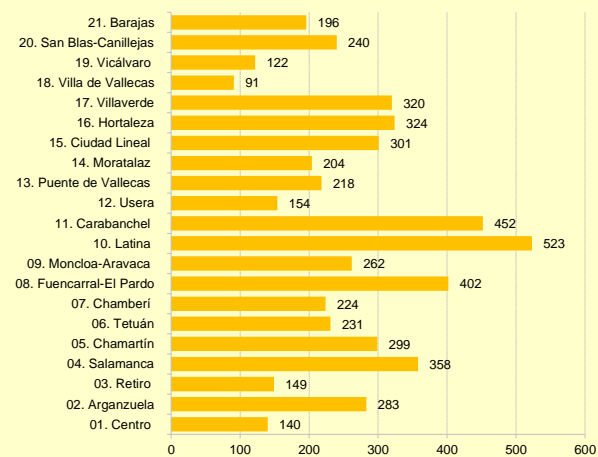
Fuentes, notas y conceptos del Capítulo 10

1. Centros municipales de cultura, ocio y recreo

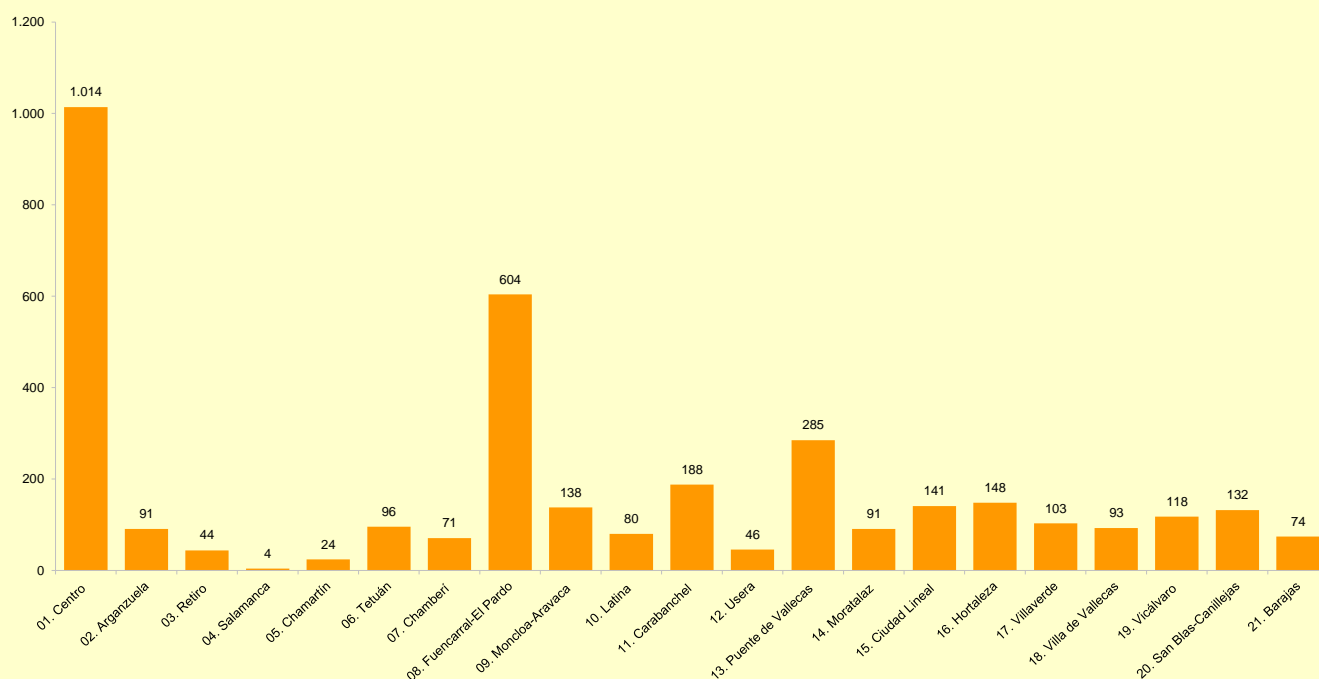
Usuarios de Archivo de Villa y Hemeroteca Municipal



Cursos y Talleres impartidos por los centros culturales por Distrito en 2016-2017



Actividades realizadas fuera de equipamientos culturales por Distrito. Año 2017



1.1. Visitantes a las Instalaciones del Parque de Atracciones, Zoo-Aquarium, Teleférico Rosales y Faunia

Año	Parque de Atracciones	Zoo-Aquarium	Teleférico Rosales	Faunia
2012	1.260.809	832.825	323.239	345.427
2013	1.143.395	773.756	296.164	336.003
2014	1.340.552	903.784	355.612	400.867
2015	1.250.085	891.005	415.900	403.807
2016	1.283.555	831.076	404.531	394.566
2017	1.214.782	901.454	426.681	476.392

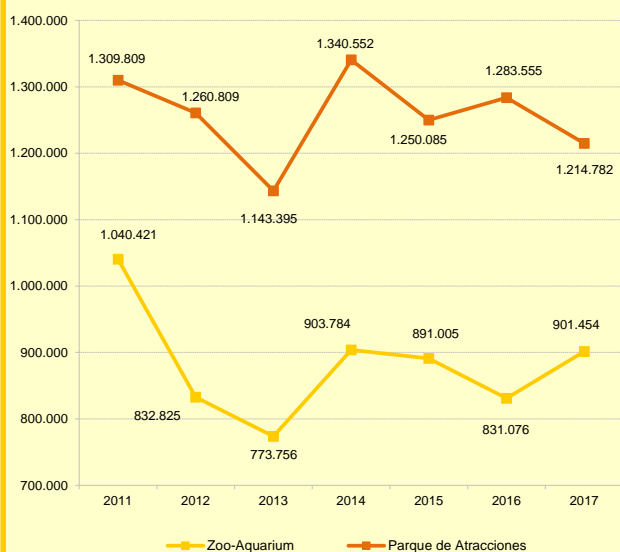
FUENTE: Parques Reunidos S.A. y Faunia

1.2. Actividades del Teatro Fernando Fernán Gómez de Madrid

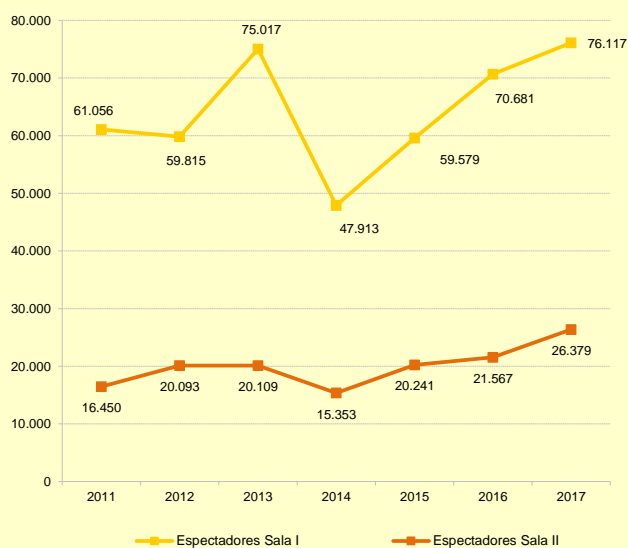
Año	Espectadores Sala I	Espectadores Sala II	Nº Visitantes Exposiciones
2012	59.815	20.093	31.397
2013	75.017	20.109	100.118
2014	47.913	15.363	132.283
2015	59.579	20.241	180.504
2016	70.681	21.567	200.852
2017	76.117	26.379	102.174

FUENTE: Teatro Fernán Gómez

Visitantes a las instalaciones del Zoo-Aquarium y Parque de Atracciones de 2010 a 2017



Evolución del nº de Espectadores en Sala I y II del Teatro Fernando Fernán Gómez de 2011 a 2017



1.3. Actividades y visitantes del Planetario de Madrid

	Sala de Proyecciones		Visitantes a otras actividades				
	Visitantes	Sesiones	Exposiciones	Taller de Astronomía	Curso de Introducción a la Astronomía	Conferencias	Observaciones
2015	146.347	1.386	15.000	1.330	250	5.040	6.500
2016	74.929	565	7.500	625	260	1.250	1.200
2017	66.579	370	22.500	873	0	1.250	0
Octubre	22.725	118	15.000	200	0	0	0
Noviembre	22.971	128	5.000	300	0	955	0
Diciembre	20883	124	2500	373	0	295	0

NOTA: Cerrado por obras desde junio 2016 hasta septiembre 2017.

FUENTE: Área de Gobierno de Cultura y Deportes. Planetario de Madrid

1.4. Actividades del Centro Cultural Conde Duque

Exposiciones y actividades	2017
Exposiciones	11
Visitantes a exposiciones	168.971
Música (conciertos)	65
Teatro (funciones)	107
Danza (funciones)	27
Cine (pases)	69
Exposiciones de Madrid Destino	8
Otros *	210

NOTA: (*) Incluye: Literatura, talleres, visitas guiadas, cursos, conferencias, etc...

FUENTE: Área de Gobierno de Cultura y Deportes. Madrid Destino. Cultura, Turismo y Negocio S.A.

1.5. Actividades del Teatro Español y Las Naves Matadero

	Naves Matadero Centro Internacional de Artes Vivas	
	Teatro Español	
2017	93	67
Obras de teatro (incluye teatro musical, zarzuela y ópera)	53	28
Danza	1	3
Actos musicales	1	7
Exposiciones	2	23
Conferencias	1	5
Otras actividades: lecturas dramatizadas, cine, giras, etc	30	1
Visitas guiadas	5	0

NOTA: A partir del 26 de febrero de 2017, Las Naves del Español dejan de ser gestionadas por el Teatro Español y pasan a tener un nuevo director artístico y gestión propia bajo el nuevo nombre Naves Matadero-Centro Internacional de Artes Vivas

FUENTE: Área de Gobierno de Cultura y Deportes. Dirección General de Coordinación.

2. Museos y Monumentos

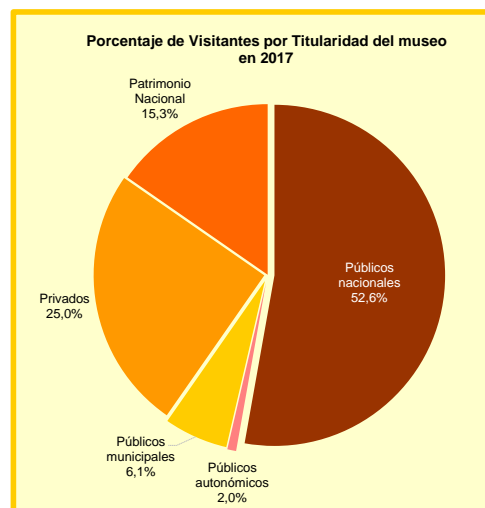
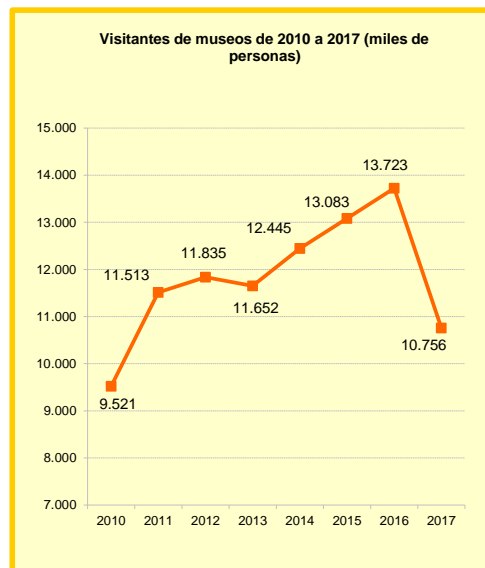
2.1. Visitantes por Museo y Titularidad (miles de personas)

Museo	2014	2015	2016	2017
Total	12.445,3	13.083,4	13.723,4	10.755,9
Públicos nacionales	7.286,4	7.533,4	8.449,2	5.705,5
Arqueológico	768,8	556,0	507,3	542,9
Del Prado	2.753,6	2.696,7	3.033,8	2.824,4
Nacional Etnológico	60,6	62,3	73,6	81,8
Nacional Artes Decorativas	30,9	34,7	34,9	71,5
Nacional de Ciencias Naturales	237,2	247,0	298,7	314,6
Sorolla	155,6	188,0	215,4	255,1
Bellas Artes de San Fernando	151,0	71,0	96,8	126,6
Cerralbo	80,9	105,3	103,4	136,1
Reina Sofía ⁽¹⁾	2.677,2	3.257,0	3.744,7	3.896,9
América	64,9	69,5	80,3	84,1
Naval	151,7	126,0	108,9	149,0
Geominero	44,0	41,5	43,2	43,3
Del Traje	110,0	78,4	108,2	102,6
Públicos autonómicos	63,9	84,3	106,5	90,2
Lope de Vega	63,9	84,3	106,5	90,2
Públicos municipales	860,2	1.002,0	662,5	653,8
De Madrid	79,0	175,4	162,0	198,0
Ermita de San Antonio de la Florida	106,1	100,5	107,2	110,6
De los Orígenes (Casa de San Isidro)	82,0	92,4	77,8	93,9
De la Ciudad	-	-	-	-
Templo de Debod	400,7	424,7	281,3	134,1
Planetario	163,8	174,5	9,68	91,2
Imprenta Municipal	15,4	27,1	17,4	17,0
De Bomberos ⁽²⁾	6,7	0,0	0,0	0,0
Castillo de la Alameda	6,5	7,4	7,2	9,0
Museo de Arte contemporáneo	4,3	55,0
Privados	2.949,8	3.022,8	2.948,5	2.699,3
Thyssen-Bornemisza	1.004,5	967,9	1.065,0	850,5
Del Ferrocarril	117,2	406,7	131,9	127,2
Centro socio-cultural La Casa Encendida	808,4	793,9	801,3	795,4
De Cera	251,6	289,7	301,8	303,2
Caixaforum	768,1	564,6	648,5	623,0
Patrimonio Nacional	1.285,0	1.440,9	1.556,7	1.657,1
Monasterio de la Encarnación	14,0	15,8	16,7	15,9
Monasterio de las Descalzas Reales	49,6	51,0	51,4	50,2
Palacio Real de Madrid	1.176,2	1.329,3	1.444,0	1.517,9
Palacio Real de El Pardo	35,4	35,6	38,9	40,6
Casita del Príncipe de El Pardo	9,8	9,2	5,7	0,4

NOTAS: ⁽¹⁾ Incluye los visitantes de los Palacios de Velázquez y Cristal

⁽²⁾ En 2014 desde agosto permanece cerrado por obras

FUENTE: Instituto de Estadística de la Comunidad de Madrid. Anuario Estadístico

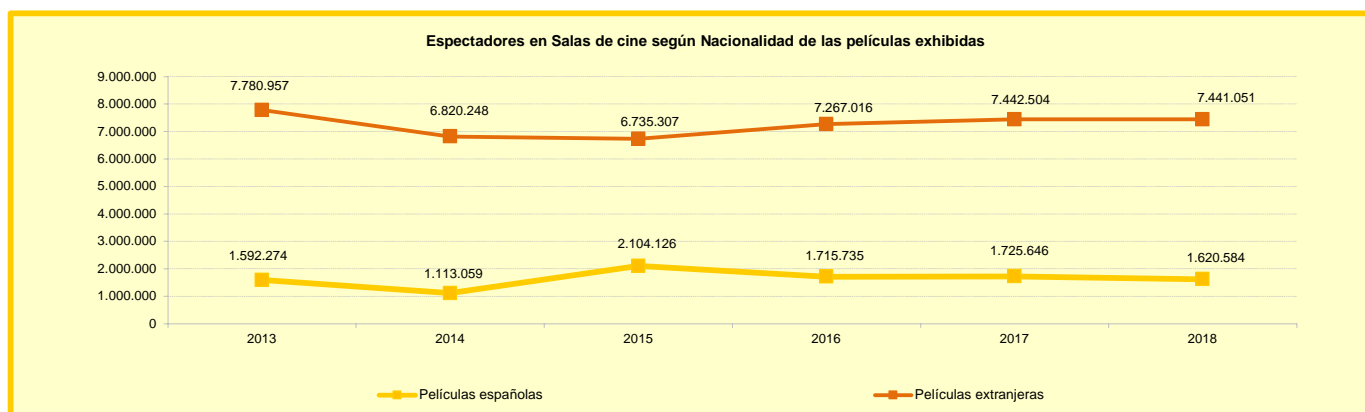


3. Cinematografía

3.1. Cines, Pantallas, Espectadores y Recaudación

	2011	2012	2013	2014	2015	2016	2017	2018
Cines	53	48	43	39	35	38	42	41
Pantallas	273	264	244	232	218	226	232	222
Espectadores	10.424.429	9.373.231	7.933.307	8.839.433	8.982.751	9.168.150	9.061.635	9.006.873
Películas españolas	2.065.064	1.592.274	1.113.059	2.104.126	1.715.735	1.725.646	1.620.584	1.707.307
Películas extranjeras	8.359.365	7.780.957	6.820.248	6.735.307	7.267.016	7.442.504	7.441.051	7.299.566
Recaudación (miles de euros)	71.448,91	67.738,56	57.743,71	57.313,80	59.657,41	60.422,56	59.781,71	59.659,40
Películas españolas	13.808,89	11.737,40	8.005,04	13.426,50	11.367,26	11.289,33	10.748,81	11.045,41
Películas extranjeras	57.640,02	56.001,16	49.738,67	43.887,40	48.290,15	49.136,23	49.032,80	48.613,99

FUENTE: Ministerio de Educación, Cultura y Deporte. Instituto de la Cinematografía y de las Artes Audiovisuales (ICAA)



4. Música

4.1. Actividades desarrolladas por el Auditorio Nacional de la Música en 2019

Organizadores	Nº conciertos	Localidades ofertadas	Localidades ocupadas	Porcentaje
Sala Sinfónica	224	624.500	497.777	79,7
Privados	112	389.612	316.498	78,0
Orquesta Nacional de España	86	181.736	130.907	72,0
Centro Nacional de Difusión Musical	25	50.828	48.549	95,5
Joven Orquesta Nacional de España	1	2.324	1.823	78,4
Sala Cámara	144	99.348	87.724	88,3
Privados	72	49.524	43.889	88,6
Orquesta Nacional de España	18	12.456	7.106	57,0
Centro Nacional de Difusión Musical	52	35.984	35.380	98,3
Joven Orquesta Nacional de España	2	1.384	1.349	97,5

FUENTE: Auditorio Nacional de Música

Fuentes, notas y conceptos del Capítulo 10

1. Centros Municipales de Cultura, Ocio y Recreo

Ayuntamiento de Madrid. Área de Gobierno de Cultura y Deportes. Dirección General de Programas y Actividades Culturales. Servicio de Coordinación Cultural.

Se recogen las actividades, cursos y talleres realizados en los centros culturales de cada uno de los Distritos.

Parques Reunidos S.A.

Faunia

Teatro Fernán Gómez

Recoge las actividades del Teatro Fernán Gómez, antiguo Centro Cultural de la Villa de Madrid.

Ayuntamiento de Madrid. Área de Gobierno de Cultura y Deportes. Planetario de Madrid.

Ayuntamiento de Madrid. Área de Gobierno de Cultura y Deportes. Madrid Destino, Cultura, Turismo y Negocio S.A. Centro Cultural Conde Duque.

Teatro Español y Naves del Español

Teatro Circo Price

2. Museos y Monumentos

Instituto de Estadística de la Comunidad de Madrid. Anuario Estadístico

Área de Gobierno de Cultura y Deportes. Departamento de Patrimonio Histórico. Sección de Infraestructuras Culturales

3. Cines

Ministerio de Cultura. Instituto de Cinematografía y de las Artes Audiovisuales (ICAA)