


Capítulo XI

Salud



1. Establecimientos sanitarios

- 1.1. Centros hospitalarios por Dependencia funcional según Finalidad asistencial
- 1.2. Camas en funcionamiento por Dependencia funcional según Especialidad
- 1.3. Personal en atención especializada y en formación por Dependencia funcional según Categoría profesional
- 1.4. Estancias por Dependencia funcional de los hospitales según Especialidad
- 1.5. Compras y gastos por Dependencia funcional según Concepto (miles de €)

2. Servicios Municipales de Salud

- 2.1. Servicios prestados por el S.A.M.U.R
- 2.2. Citas atendidas individualmente en los Centros Madrid Salud (CMS)
- 2.3. Servicios prestados por el Centro de Diagnóstico Médico y Laboratorio de Análisis Clínicos
- 2.4. Servicios de Urgencia prestados por el Centro de Apoyo a Seguridad (CAS) según Tipo de asistencia
- 2.5. Servicios prestados por la Empresa Mixta de Servicios Funerarios S.A. por Tipo de servicio

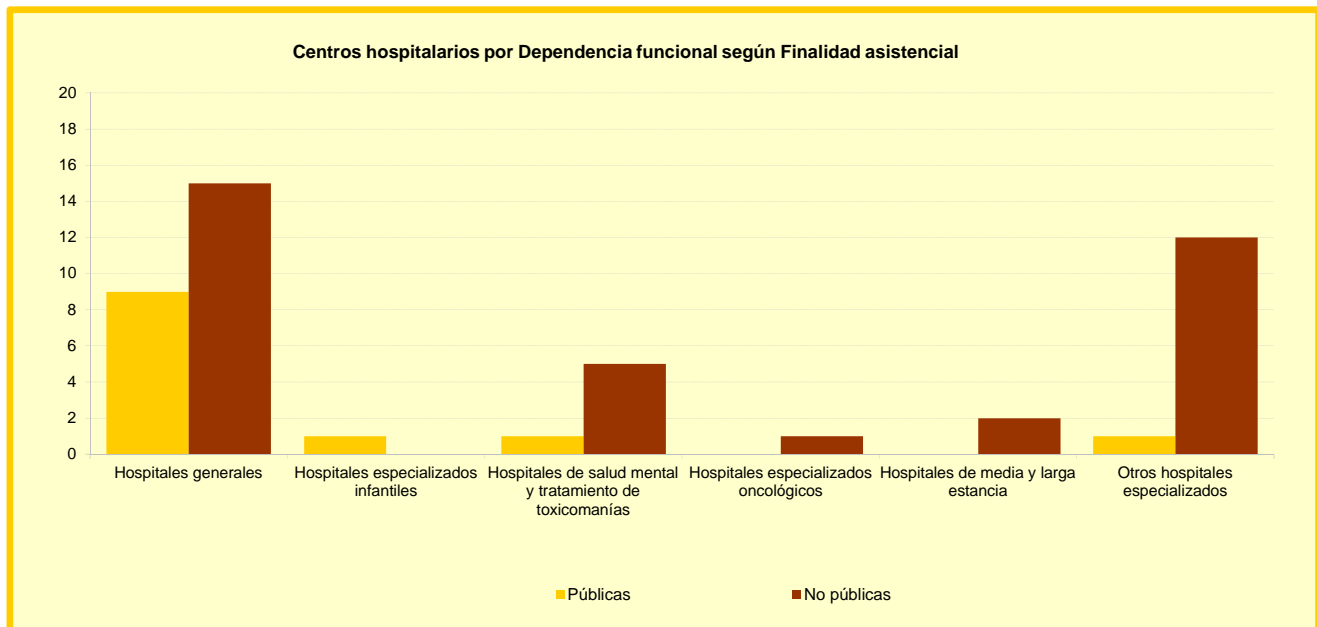
Fuentes, notas y conceptos del Capítulo 11

1. Establecimientos sanitarios

1.1 Centros hospitalarios por Dependencia funcional según Finalidad asistencial

Finalidad asistencial	Entidades públicas		Entidades no públicas		
	Total	Comunidad Autónoma - SERMAS y MATEP	Total	Privados no benéficos y mutuas patronales	Privados benéficos (Iglesia y otros)
2016	47	12	35	25	10
Hospitales generales	24	9	15	10	5
Hospitales especializados infantiles	1	1	0	0	0
Hospitales de salud mental y tratamiento de toxicomanías	6	1	5	3	2
Hospitales especializados oncológicos	1	0	1	1	0
Hospitales de media y larga estancia	2	0	2	1	1
Otros hospitales especializados	13	1	12	10	2

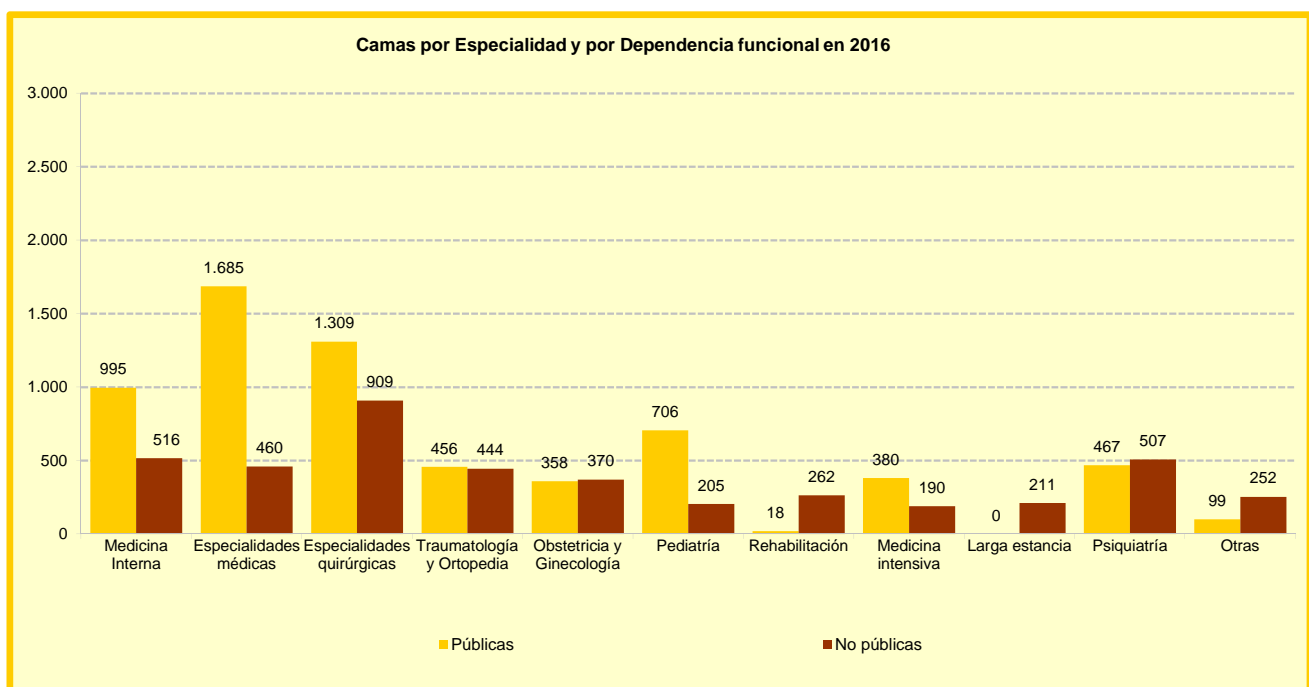
FUENTE: E.C.S.A.E 2016. Área de Gestión y Análisis de la Información. Consejería de Sanidad. Comunidad de Madrid



1.2 Camas en funcionamiento por Dependencia funcional según Especialidad

Especialidad	Entidades públicas		Entidades no públicas		
	Total	Comunidad Autónoma - SERMAS y MATEP	Total	Privados no benéficos y mutuas patronales	Privados benéficos (Iglesia y otros)
2016	10.799	6.473	4.326	3.071	1.255
Medicina Interna	1.511	995	516	416	100
Especialidades Médicas	2.145	1.685	460	421	39
Especialidades Quirúrgicas	2.218	1.309	909	749	160
Traumatología y Ortopedia	900	456	444	330	114
Obstetricia y Ginecología	728	358	370	281	89
Pediatría	911	706	205	142	63
- Medicina Pediátrica	487	391	96	62	34
- Cirugía Pediátrica	137	128	9	5	4
- Neonatología	180	123	57	46	11
- Intensivos Neonatales	107	64	43	29	14
Rehabilitación	280	18	262	111	151
Medicina Intensiva	570	380	190	152	38
- U.C.I	477	300	177	139	38
- Unidad Coronarios	83	70	13	13	0
- Unidad Quemados	10	10	0	0	0
Larga Estancia	211	0	211	81	130
Psiquiatría	974	467	507	333	174
- Unidad de Agudos	398	269	129	83	46
- Unidad Larga Estancia	576	198	378	250	128
Otras	351	99	252	55	197

FUENTE: E.C.S.A.E 2016. Área de Gestión y Análisis de la Información. Consejería de Sanidad. Comunidad de Madrid



1.3. Personal en atención especializada y en formación por Dependencia funcional según Categoría profesional

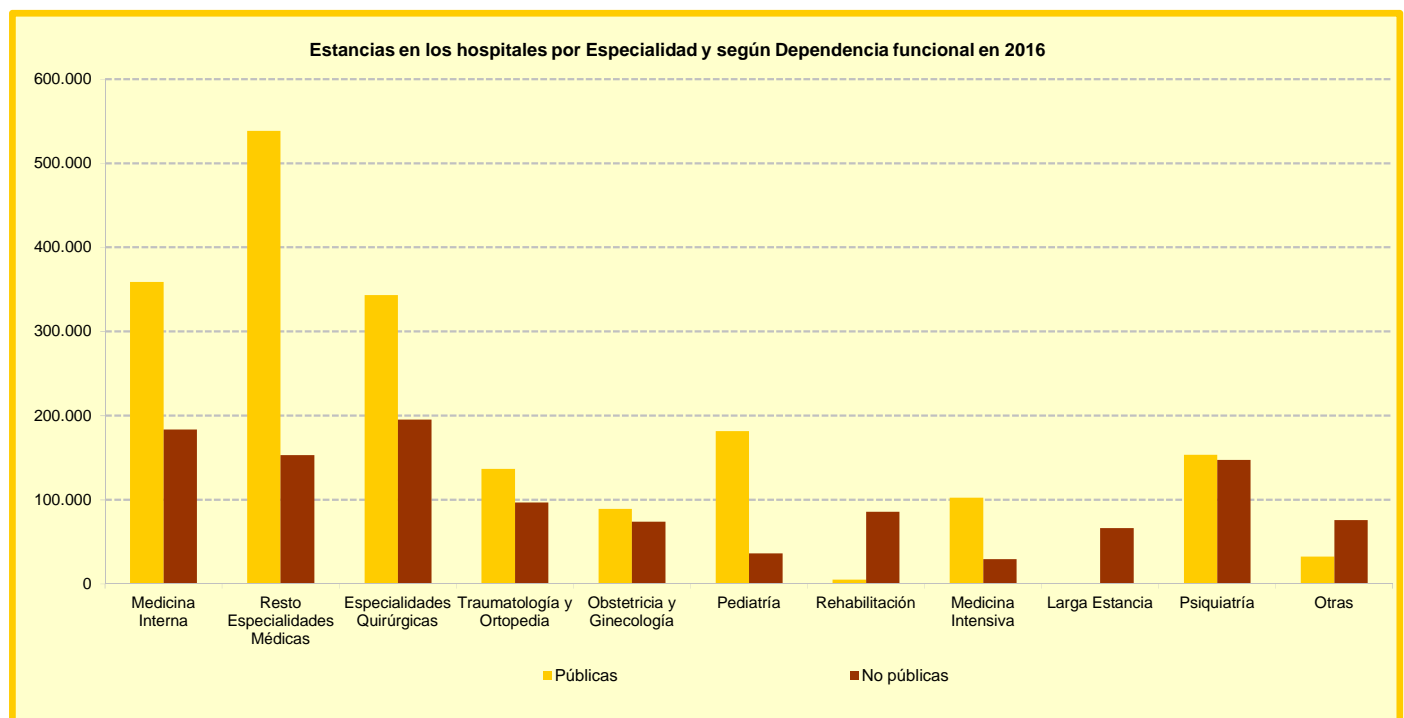
Especialidad	Total	Entidades públicas		Entidades no públicas	
		Comunidad Autónoma - SERMAS y MATEP	Total	Privados no benéficos y Mutuas Patronales	Privados benéficos (Iglesia y otros)
2016	59.052	40.106	18.946	14.931	4.015
Personal directivo y de gestión	551	362	189	126	63
Personal sanitario	42.412	27.123	15.289	11.944	3.345
Médicos	13.633	6.186	7.447	5.872	1.575
- Especialidades médicas	4.790	2.270	2.520	2.027	493
- Especialidades quirúrgicas	3.232	1.196	2.036	1.608	428
- Cirugía Ortopédica y Traumatología	942	290	652	455	197
- Obstetricia y Ginecología	915	286	629	499	130
- Pediatría	599	293	306	262	44
- Psiquiatría	421	315	106	79	27
- Servicios centrales	1.385	1.013	372	309	63
- Medicina Intensiva-U.C.I.	395	137	258	182	76
- Medicina Física y Rehabilitación	181	101	80	61	19
- Urgencias-Guardias	773	285	488	390	98
Farmacéuticos	186	107	79	69	10
Otros titulados superiores sanitarios	327	179	148	94	54
DUE-Enfermeros	14.081	10.790	3.291	2.658	633
- ATS-DUE	13.600	10.536	3.064	2.466	598
- Enfermería obstétrico-ginecológica (Matronas)	394	252	142	107	35
- Otros enfermeros especialistas	87	2	85	85	0
Fisioterapeutas y Terapeutas Ocupacionales	708	456	252	133	119
Otros titulados medios sanitarios	408	39	369	349	20
Técnicos Sanitarios	12.992	9.359	3.633	2.724	909
- Grado Medio (Auxiliares enfer. y farmacia)	10.637	7.491	3.146	2.318	828
- Grado Superior	2.355	1.868	487	406	81
Otro personal sanitario	77	7	70	45	25
Personal no sanitario	12.807	9.623	3.184	2.583	601
Trabajadores Sociales	180	153	27	10	17
Personal de oficio	2.718	2.073	645	428	217
Administrativos	5.120	3.669	1.451	1.207	244
Otros	4.789	3.728	1.061	938	123
Personal en formación	3.282	2.998	284	278	6
-M.I.R.	2.892	2.643	249	247	2
- Otros residentes	228	214	14	10	4
- Enfermeros Obstétrico-Ginecológicos (Matronas)	58	58	0	0	0
- Otros enfermeros residentes	104	83	21	21	0
- Otro personal en formación postgrado	0	0	0	0	0

FUENTE: E.C.S.A.E 2016. Área de Gestión y Análisis de la Información. Consejería de Sanidad. Comunidad de Madrid

1.4. Estancias por Dependencia funcional de los hospitales según Especialidad

Finalidad asistencial	Total	Entidades públicas		Entidades no públicas	
		Comunidad Autónoma - SERMAS	Total	Privados no benéficos y mutuas patronales	Privados benéficos (Iglesia y otros)
2016	3.089.870	1.944.238	1.145.632	801.872	343.760
Medicina Interna	543.078	359.276	183.802	151.949	31.853
Resto Especialidades Médicas	691.964	538.800	153.164	139.128	14.036
Especialidades Quirúrgicas	539.182	343.499	195.683	167.032	28.651
Traumatología y Ortopedia	233.822	136.986	96.836	73.888	22.948
Obstetricia y Ginecología	163.730	89.426	74.304	56.256	18.048
Pediatría	218.373	181.835	36.538	24.905	11.633
- Medicina Pediátrica	112.894	96.340	16.554	9.316	7.238
- Cirugía Pediátrica	30.933	29.212	1.721	952	769
- Neonatología	49.360	38.840	10.520	9.482	1.038
- Intensivos Neonatales	25.186	17.443	7.743	5.155	2.588
Rehabilitación	91.264	5.354	85.910	33.697	52.213
Medicina Intensiva	132.317	102.773	29.544	23.469	6.075
- U.C.I.	110.012	81.893	28.119	22.044	6.075
- Unidad Coronarios	19.967	18.542	1.425	1.425	0
- Unidad Quemados	2.338	2.338	0	0	0
Larga Estancia	66.590	0	66.590	24.842	41.748
Psiquiatría	300.845	153.469	147.376	90.503	56.873
- Unidad de Agudos	121.513	81.512	40.001	26.319	13.682
- Unidad Larga Estancia	179.332	71.957	107.375	64.184	43.191
Otras	108.705	32.820	75.885	16.203	59.682

FUENTE: E.C.S.A.E 2016. Área de Gestión y Análisis de la Información. Consejería de Sanidad. Comunidad de Madrid



1.5. Compras y gastos por Dependencia funcional según Concepto

Conceptos	Total general		Entidades públicas		Entidades no públicas	
	Total	%	Total	%	Total	%
2016	4.097.884.613	100	2.931.027.762	100	1.166.856.851	100
Compras	1.501.537.136	36,64	1.034.442.281	35,29	467.094.855	40,03
- Fármacos	718.978.507	17,55	577.308.892	19,70	141.669.615	12,14
- Servicios asistenciales.Otras Empresas	172.264.232	4,20	33.547.447	1,14	138.716.785	11,89
- Servicios no asistenciales. Otras Empresas	90.772.024	2,22	30.065.138	1,03	60.706.886	5,20
- Resto de compras	519.522.373	12,68	393.520.804	13,43	126.001.569	10,80
Variaciones Existencias	760.009	0,02	4.442.824	0,15	-3.682.815	-0,32
Serv. Exteriores	232.982.549	5,69	140.455.110	4,79	92.527.439	7,93
Personal	2.176.924.661	53,12	1.702.682.407	58,09	474.242.254	40,64
- Sueldos	1.685.875.597	41,14	1.321.046.009	45,07	364.829.588	31,27
- Seguridad Social	459.064.971	11,20	359.571.780	12,27	99.493.191	8,53
- Otros	31.984.093	0,78	22.064.618	0,75	9.919.475	0,85
Dotación para Amortización	104.284.030	2,54	26.884.110	0,92	77.399.920	6,63
Dotaciones a las Provisiones	6.543.383	0,16	1.235.219	0,04	5.308.164	0,45
Resto de gastos	74.852.845	1,83	20.885.811	0,71	53.967.034	4,62

FUENTE: E.C.S.A.E 2016. Área de Gestión y Análisis de la Información. Consejería de Sanidad. Comunidad de Madrid

2. Servicios Municipales de Salud

2.1. Citas atendidas individualmente en los Centros Municipales de Salud Comunitaria (CMSc)

	TOTAL	ALAS*	SSyR **	Mayores	Atención maternal	Niñas y niños de riesgo	Salud mental	Tabaco	Sanción adminis- trativa	Asesoría socio- sanitaria	Revisión mujer adulta	Apoyo a consulta***	Vacunas	Otros
2018	96.635	4.612	55.737	7.270	277	5.185	6.057	3.401	13	4.580	375	728	8.352	48
CMSc Arganzuela	3.977	158	1.948	48	10	513	160	128	1	75	32	3	900	1
CMSc Carabanchel	6.407	289	2.397	424	135	644	680	409	1	312	7	73	1.034	2
CMSc Centro	5.519	840	3.245	52	32	19	506	165	0	95	4	6	549	6
CMSc Chamberí	5.638	124	3.289	487	10	13	884	234	0	5	175	27	390	0
CMSc C.Lineal	6.549	244	3.716	1.141	3	28	182	183	0	111	56	289	590	6
CMSc Fuencarral	6.377	260	3.611	203	13	260	395	96	2	122	6	6	1.385	18
CMSc Hortaleza	6.233	544	2.840	1.250	5	18	497	476	0	77	47	76	400	3
CMSc Latina	3.568	71	2.051	199	4	510	284	147	0	50	0	25	227	0
CMSc Puente Vallecas	7.769	183	6.656	128	3	283	20	187	2	181	0	2	122	2
CMSc Retiro	2.281	34	1.061	158	4	671	287	0	0	15	10	0	41	0
CMSc San Blas	5.313	409	3.137	154	4	334	250	317	2	227	2	49	426	2
CMSc Tetuán	5.766	195	2.954	417	25	1.212	127	95	1	155	0	17	567	1
CMSc Vicálvaro	8.821	396	5.117	1.715	2	0	583	27	1	94	9	110	764	3
CMSc Villa Vallecas	6.958	216	4.131	71	17	637	768	284	3	290	7	10	520	4
CMSc Villaverde	6.183	183	3.810	0	2	3	67	329	0	1.621	1	24	143	0
CMSc Usera	9.276	466	5.774	823	8	40	367	324	0	1.150	19	11	294	0

NOTAS: *ALAS: Alimentación actividad física y Salud

**SSyR: Salud Sexual y Reproductiva

***Apoyo a consulta se crea en 2014

FUENTE: Madrid-Salud. Gerencia Madrid-Salud

2.2. Servicios prestados por el Centro de Diagnóstico Médico y Laboratorio de Análisis Clínicos (Anatomía patológica)

Servicios	2014	2015	2016	2017	2018
Total	75.026	82.406	58.636	50.347	49.658
Ansiedad y estrés*	984	225	354	227	
Programa de Prevención SIDA y ETS	8.516	10.726	11.218	11.085	184
Diabetes y Obesidad	2.852	2.974	3.351	2.589	13.151
Medicina interna	1.376	999	822	750	3.066
Programa Tuberculosis	1.788	1.746	1.805	1.873	670
Radiografías	779	717	455	581	1.815
Ecografías (general y andrológica)	289	261	348	244	1.496
Densimetría	6.791	6.804	5.387	4.223	278
Mamografías	12.844	13.113	10.017	7.082	3.819
Ecografías	1.689	1.543	1.335	1.229	6.574
Punciones y biopsia de mama; PAAF, (estereotaxica)	107	133	91	51	885
Ecografía Ginecológica	1.185	1.027	916	541	65
Consulta de cirugía	212	571	570	666	..
Consulta de Ginecología y Planificación Familiar	1.409	4.924	441
Consulta de Trabajo Social	146	152	44
Consulta de Urología	1.319	2.030	1.089	888	..
Ecografía de Próstata	1.294	1.180	1.045	888	899
Dermatología y Prevención de cáncer de Piel	1.883	2.068	1.884	1.768	1.008
Oftalmología	887	221	645	346	1.738
Otorrinolaringología (ORL)	835	361	493	133	256
Inmunoprofilaxis Humana de la Rabia	2.065	2.187	2.170	1.705	..
Otros procedimientos de enfermería	3.813	6.812	1.452
Extracciones	2.379	2.597
Subtotal	55.442	63.371	44.039	36.642	..
Anatomía patológica	19.584	19.035	14.597	13.478	11.861
Citologías	18.277	17.452	13.274	12.334	10.759
Biopsias	690	691	562	545	515
HPV	584	848	733	553	564
PAAF	33	44	28	46	23

NOTA: * N° de personas distintas en intervención grupal en programa de Ansiedad y estrés, y otros de Prevención y Promoción de la Salud Mental

HPV Virus Papiloma Humano

PAAF Punción Aspiración Aguja Fina

FUENTE: Madrid-Salud. Gerencia Madrid-Salud

2.3. Servicios de Urgencia prestados por el Centro de Apoyo a Seguridad (CAS) según Tipo de asistencia

Tipo de asistencia	2016		2017		2018	
	Nº de casos	Porcentaje	Nº de casos	Porcentaje	Nº de casos	Porcentaje
Total	5.796	100	6.143	100	4.618	100
Agresiones	3.781	65,20	3.852	60,90	2.797	60,60
Alcoholemia	62	1,10	47	0,70	50	1,10
Maltrato	40	0,70	16	0,30	103	2,20
Otras patologías*	1.913	33,20	2.228	35,30	1.668	36,10

NOTA: (*) Se incluyen en otras patologías: autolesiones, intoxicaciones, accidentes de tráfico y otras drogodependencias

FUENTE: Madrid-Salud. Gerencia Madrid-Salud

2.4. Servicios prestados por la Empresa Mixta de Servicios Funerarios S.A. por Tipo de servicio

	2012	2013	2014	2015	2016	2017	2018
Servicios	21.107	20.042	20.094	21.060	19.665	17.756	18.782
Ciudad de Madrid	11.202	10.929	11.025	11.125	9.901	9.615	9.619
Gratuitos	89	96	105	123	117	109	105
Procedentes de otros municipios	5.028	4.874	4.942	5.318	5.221	3.638	3.834
Procedentes del municipio	4.788	4.143	4.022	4.494	4.426	4.394	5.224
Salas-Velatorios	12.212	11.909	12.085	12.157	10.885	11.083	11.116
Destino de los servicios ⁽¹⁾	11.291	11.025	11.130	11.248	10.018	9.724	9.724
Inhumaciones	4.511	3.872	3.597	3.503	3.015	2.965	2.834
Incineración	4.979	5.271	5.537	5.851	5.340	5.339	5.553
Traslados	1.801	1.882	1.996	1.894	1.663	1.420	1.337
Actividad de cementerios							
Concesiones de unidades de enterramiento	5.519	4.815	4.652	4.908	4.769	4.504	4.374
Sepulturas 99 años	236	263	249	235	194	204	212
Nichos 99 años	1.162	872	754	795	615	638	675
Columbarios 99 años	1.641	1.479	1.506	1.618	1.913	1.607	1.513
Capillas 99 años	3	1	1	1	0	0	2
Nichos 10 años	2.477	2.200	2.142	2.259	2.047	2.055	1.972
Exhumaciones	4.063	3.776	3.537	2.814	2.203	2.655	2.474
Restos cadavéricos reclamados por vencimiento concesión	1.275	1.155	1.051	847	662	807	757
Restos cadavéricos no reclamados	2.788	2.621	2.486	1.967	1.541	1.848	1.717
Incineraciones	9.753	9.614	9.724	10.231	9.469	9.734	11.019
Incineraciones de cadáveres	8.749	8.755	8.957	9.655	8.969	9.184	10.496
Incineraciones de restos	1.004	859	767	576	500	550	523
Otros conceptos	16.926	15.730	15.713	16.721	15.281	16.252	15.585
Reducciones de restos	1.547	1.374	1.500	1.852	1.560	1.708	1.488
Traslado de cadáveres y restos	168	138	156	139	145	124	146
Expedición de títulos	15.211	14.218	14.057	14.730	13.576	14.420	13.951

NOTA: ⁽¹⁾ Servicios atendidos de fallecidos en la ciudad de Madrid

FUENTE: Empresa Mixta de Servicios Funerarios de Madrid, S.A.



Fuentes, notas y conceptos del Capítulo 11

1. Establecimientos sanitarios

Comunidad de Madrid E.C.S.A.E. Área de Gestión y Análisis de la Información. Consejería de Sanidad.

Finalidad asistencial del centro hospitalario

Especialidad médica a la que están dedicadas más del 65% de las camas en funcionamiento del centro. En el caso de que ninguna especialidad alcance dicho porcentaje, se considera al centro como hospital general.

Camas en funcionamiento

Conjunto de camas destinadas a la atención continuada de pacientes ingresados (incluye incubadoras fijas y camas destinadas a cuidados especiales) que estén efectivamente funcionando en el hospital, ocupadas o no, incluyendo las que, sin ser parte de la dotación fija, se hallen realmente ocupadas.

Estancia

Camas ocupadas por días de ocupación

2. Servicios municipales de salud

Madrid-Salud. Gerencia Madrid-Salud

Información relativa a la actividad desarrollada por el SAMUR (Servicio de Asistencia Municipal de Urgencia y Rescate), por los diferentes centros dependientes de Madrid Salud y por la Empresa Mixta de Servicios Funerarios de Madrid S.A.