


Capítulo X

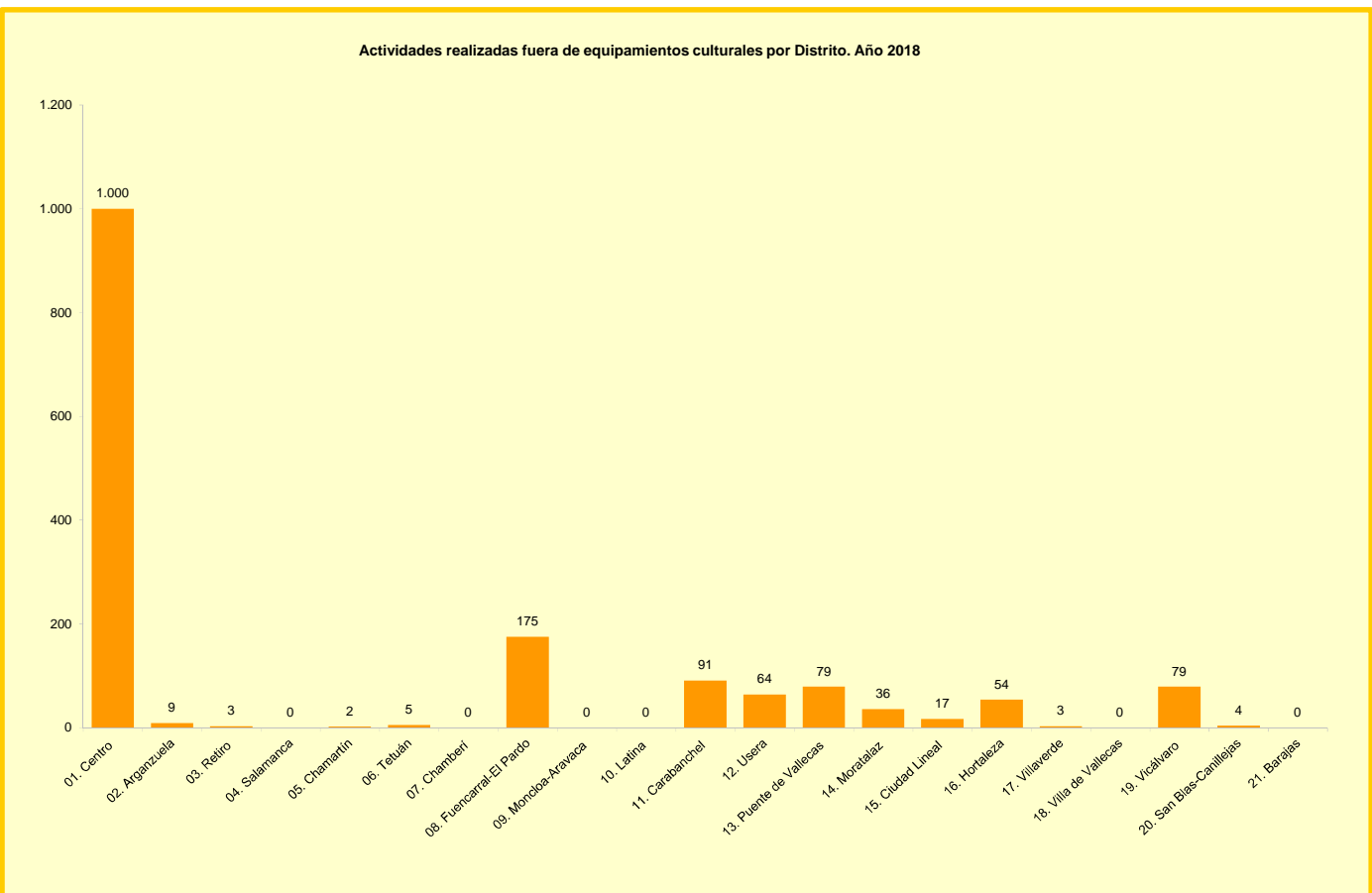
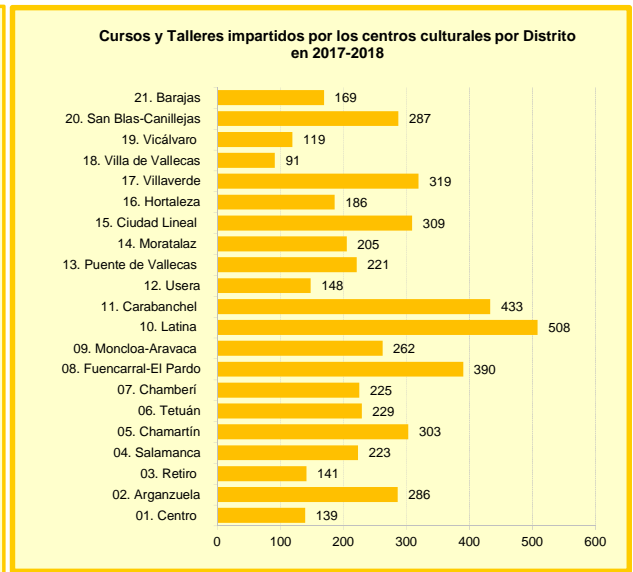
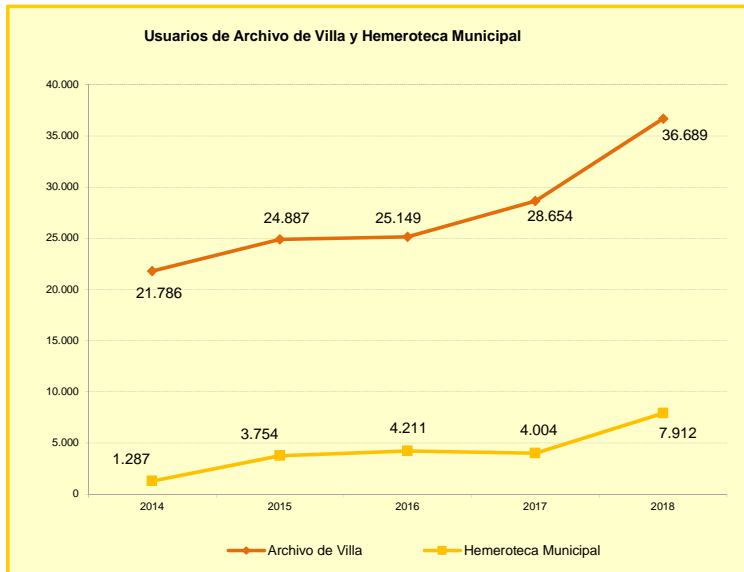
Cultura



1. Centros municipales de cultura, ocio y recreo
 - 1.1. Visitantes a las instalaciones del Parque de Atracciones, Zoo-Aquarium, Teleférico Rosales y Faunia
 - 1.2. Actividades del Teatro Fernando Fernán Gómez de Madrid
 - 1.3. Actividades y visitantes del Planetario de Madrid
 - 1.4. Actividades del Centro Cultural Conde Duque
 - 1.5. Actividades del Teatro Español y Las Naves del Español
2. Museos y Monumentos
 - 2.1. Visitantes por Museo y Titularidad
3. Cinematografía
 - 3.1. Cines, Pantallas, Espectadores y Recaudación
4. Música
 - 4.1. Actividades desarrolladas por el Auditorio Nacional de Música

Fuentes, notas y conceptos del Capítulo 10

1. Centros municipales de cultura, ocio y recreo



1.1. Visitantes a las Instalaciones del Parque de Atracciones, Zoo-Aquarium, Teleférico Rosales y Faunia

Año	Parque de Atracciones	Zoo-Aquarium	Teleférico Rosales	Faunia
2013	1.143.395	773.756	296.164	336.003
2014	1.340.552	903.784	355.612	400.867
2015	1.250.085	891.005	415.900	403.807
2016	1.283.555	831.076	404.531	394.566
2017	1.214.782	901.454	426.681	476.392
2018	1.218.187	818.977	253.593	472.022

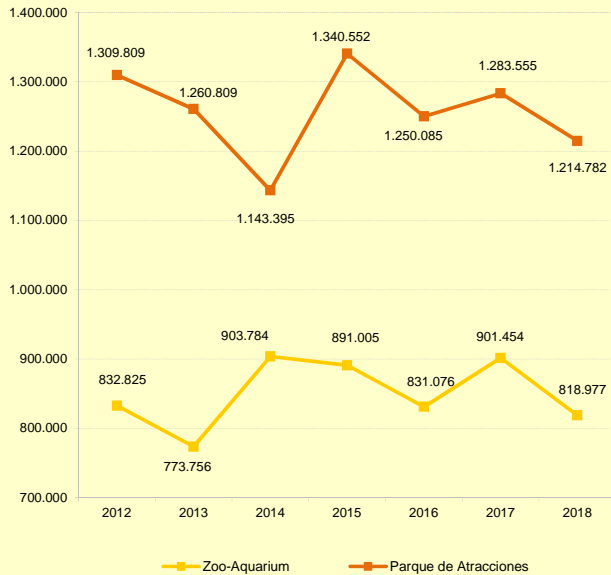
FUENTE: Parques Reunidos S.A. y Faunia

1.2. Actividades del Teatro Fernando Fernán Gómez de Madrid

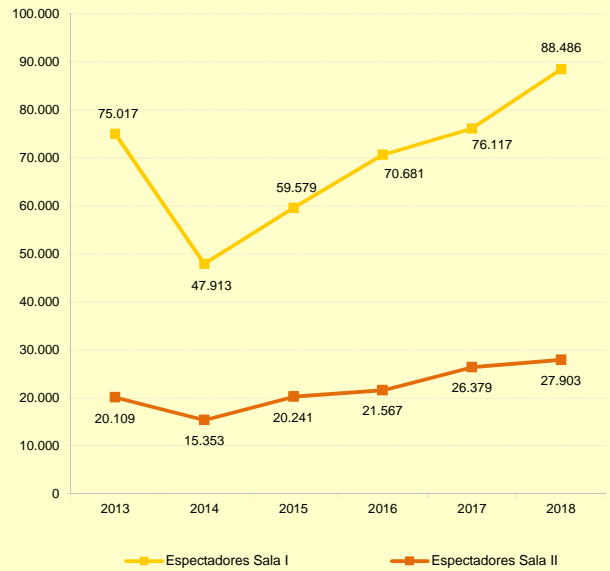
Año	Espectadores Sala I	Espectadores Sala II	Nº Visitantes Exposiciones
2013	75.017	20.109	100.118
2014	47.913	15.363	132.283
2015	59.579	20.241	180.504
2016	70.681	21.567	200.852
2017	76.117	26.379	102.174
2018	88.486	27.903	105.535

FUENTE: Teatro Fernán Gómez

Visitantes a las instalaciones del Zoo-Aquarium y Parque de Atracciones de 2012 a 2018



Evolución del nº de Espectadores en Sala I y II del Teatro Fernando Fernán Gómez de 2013 a 2018



1.3. Actividades y visitantes del Planetario de Madrid

	Sala de Proyecciones			Visitantes a otras actividades			
	Visitantes	Sesiones	Exposiciones	Taller de Astronomía	Curso de Introducción a la Astronomía	Conferencias	Observaciones
2016	74.929	565	7.500	625	260	1.250	1.200
2017	66.579	370	22.500	873	0	1.250	0
2018	217.210	1.542	15.000	3.092	0	3.370	20.000
Enero	19.461	120	2.000	280	0	250	0
Febrero	20.952	117	1.500	322	0	300	0
Marzo	25.724	136	2.500	275	0	0	0
Abril	19.858	125	1.500	252	0	250	0
Mayo	18.034	135	1.000	256	0	500	0
Junio	15.345	126	500	344	0	395	0
Julio	13.205	121	1.000	388	0	0	20.000
Agosto	15.173	126	500	0	0	0	0
Septiembre	11.963	151	500	114	0	0	0
Octubre	19.035	130	1.500	273	0	480	0
Noviembre	19.324	130	1.500	261	0	945	0
Diciembre	19.136	125	1000	327	0	250	0

NOTA: Cerrado por obras desde junio 2016 hasta septiembre 2017.

FUENTE: Área de Gobierno de Cultura y Deportes. Planetario de Madrid

1.4. Actividades del Centro Cultural Conde Duque

Exposiciones y actividades	2018
Exposiciones	9
Visitantes a exposiciones	93.938
Música (conciertos)	52
Teatro (funciones)	51
Danza (funciones)	17
Cine (pases)	32
Exposiciones de Madrid Destino	6
Otros *	80

NOTA: (*) Incluye: Literatura, talleres, visitas guiadas, cursos, conferencias, etc...

FUENTE: Área de Gobierno de Cultura y Deportes. Madrid Destino. Cultura, Turismo y Negocio S.A.

1.5. Actividades del Teatro Español y Las Naves Matadero

	Naves Matadero	
	Teatro Español	Centro Internacional de Artes Vivas
2018	124	91
Obras de teatro (incluye teatro musical, zarzuela y ópera)	39	19
Danza	0	3
Actos musicales	0	25
Exposiciones	0	13
Conferencias	8	5
Otras actividades: lecturas dramatizadas, cine, giras, etc	47	17
Visitas guiadas	30	9

NOTA: A partir del 26 de febrero de 2017, Las Naves del Español dejan de ser gestionadas por el Teatro Español y pasan a tener un nuevo director artístico y gestión propia bajo el nuevo nombre Naves Matadero-Centro Internacional de Artes Vivas

FUENTE: Área de Gobierno de Cultura y Deportes. Dirección General de Coordinación

2. Museos y Monumentos

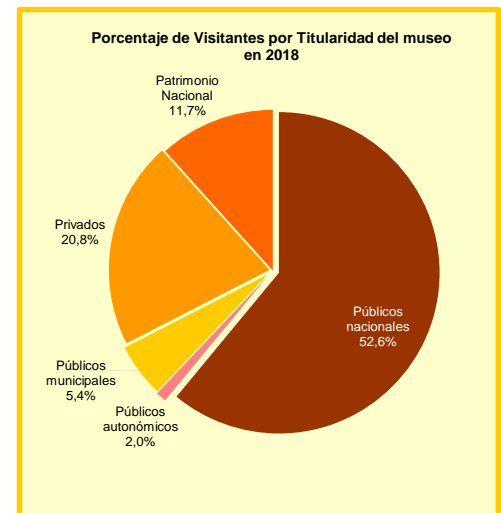
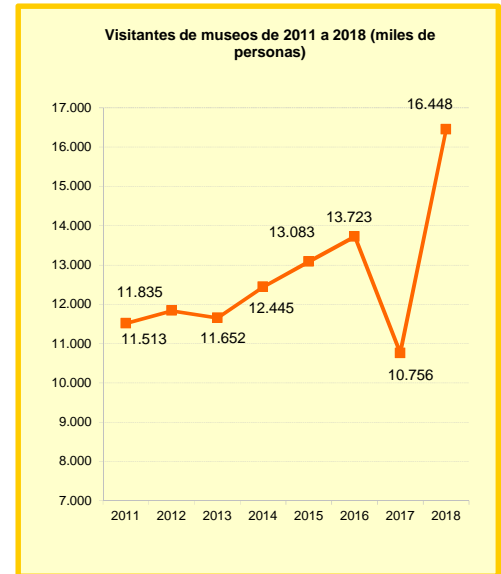
2.1. Visitantes por Museo y Titularidad (miles de personas)

Museo	2016	2017	2018
Total	13.723,4	10.755,9	16.448,2
Públicos nacionales	8.449,2	5.705,5	8.802,3
Arqueológico	507,3	542,9	516,0
Del Prado	3.033,8	2.824,4	2.892,9
Nacional Etnológico	73,6	81,8	96,4
Nacional Artes Decorativas	34,9	71,5	96,2
Nacional de Ciencias Naturales	298,7	314,6	322,8
Sorolla	215,4	255,1	266,8
Bellas Artes de San Fernando	96,8	126,6	134,9
Cerralbo	103,4	136,1	119,8
Reina Sofía ⁽¹⁾	3.744,7	3.896,9	3.942,3
América	80,3	84,1	99,6
Naval	108,9	149,0	150,0
Geominero	43,2	43,3	47
Del Traje	108,2	102,6	117,6
Públicos autonómicos	106,5	90,2	151,1
Lope de Vega	106,5	90,2	151,1
Públicos municipales	662,5	653,8	783,7
De Madrid	162,0	198,0	216,0
Ermita de San Antonio de la Florida	107,2	110,6	109,7
De los Orígenes (Casa de San Isidro)	77,8	93,9	95,0
De la Ciudad
Templo de Debod	281,3	134,1	0,0
Planetario	9,68	91,2	283,2
Imprenta Municipal	17,4	17,0	20,2
De Bomberos ⁽²⁾	0,0	0,0	0,0
Castillo de la Alameda	7,2	9,0	8,7
Museo de Arte contemporáneo	4,3	55,0	50,9
Privados	2.948,5	2.699,3	3.007,8
Thyssen-Bornemisza	1.065,0	850,5	909,5
Del Ferrocarril	131,9	127,2	123,5
Centro socio-cultural La Casa Encendida	801,3	795,4	745,4
De Cera	301,8	303,2	282,1
Caixaforum	648,5	623,0	947,3
Patrimonio Nacional	1.556,7	1.657,1	1.685,3
Monasterio de la Encarnación	16,7	15,9	15,6
Monasterio de las Descalzas Reales	51,4	50,2	47,0
Palacio Real de Madrid	1.444,0	1.517,9	1.552,5
Palacio Real de El Pardo	38,9	40,6	36,7
Casita del Príncipe de El Pardo	5,7	0,4	0,5

NOTAS: ⁽¹⁾ Incluye los visitantes de los Palacios de Velázquez y Cristal

⁽²⁾ En 2014 desde agosto permanece cerrado por obras

FUENTE: Instituto de Estadística de la Comunidad de Madrid. Anuario Estadístico

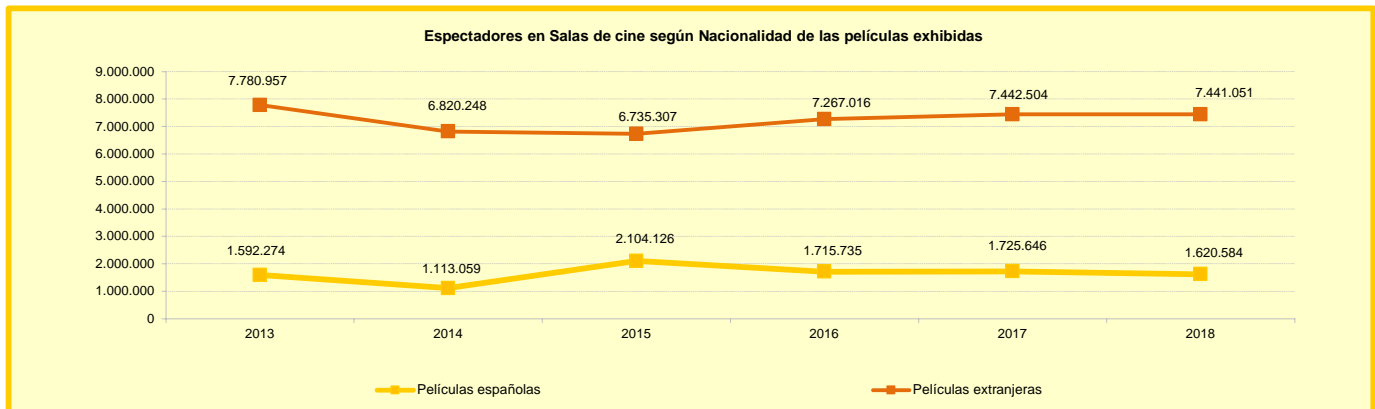


3. Cinematografía

3.1. Cines, Pantallas, Espectadores y Recaudación

	2011	2012	2013	2014	2015	2016	2017	2018
Cines	53	48	43	39	35	38	42	41
Pantallas	273	264	244	232	218	226	232	222
Espectadores	10.424.429	9.373.231	7.933.307	8.839.433	8.982.751	9.168.150	9.061.635	9.006.873
Películas españolas	2.065.064	1.592.274	1.113.059	2.104.126	1.715.735	1.725.646	1.620.584	1.707.307
Películas extranjeras	8.359.365	7.780.957	6.820.248	6.735.307	7.267.016	7.442.504	7.441.051	7.299.566
Recaudación (miles de euros)	71.448,91	67.738,56	57.743,71	57.313,80	59.657,41	60.422,56	59.781,71	59.659,40
Películas españolas	13.808,89	11.737,40	8.005,04	13.426,50	11.367,26	11.289,33	10.748,81	11.045,41
Películas extranjeras	57.640,02	56.001,16	49.738,67	43.887,40	48.290,15	49.136,23	49.032,80	48.613,99

FUENTE: Ministerio de Educación, Cultura y Deporte. Instituto de la Cinematografía y de las Artes Audiovisuales (ICAA)



4. Música

4.1. Actividades desarrolladas por el Auditorio Nacional de la Música en 2019

Organizadores	Nº conciertos	Localidades ofertadas	Localidades ocupadas	Porcentaje
Sala Sinfónica	224	624.500	497.777	79,7
Privados	112	389.612	316.498	78,0
Orquesta Nacional de España	86	181.736	130.907	72,0
Centro Nacional de Difusión Musical	25	50.828	48.549	95,5
Joven Orquesta Nacional de España	1	2.324	1.823	78,4
Sala Cámara	144	99.348	87.724	88,3
Privados	72	49.524	43.889	88,6
Orquesta Nacional de España	18	12.456	7.106	57,0
Centro Nacional de Difusión Musical	52	35.984	35.380	98,3
Joven Orquesta Nacional de España	2	1.384	1.349	97,5

FUENTE: Auditorio Nacional de Música

Fuentes, notas y conceptos del Capítulo 10

1. Centros Municipales de Cultura, Ocio y Recreo

Ayuntamiento de Madrid. Área de Gobierno de Cultura y Deportes. Dirección General de Programas y Actividades Culturales. Servicio de Coordinación Cultural

Se recogen las actividades, cursos y talleres realizados en los centros culturales de cada uno de los Distritos.

Parques Reunidos S.A.

Faunia

Teatro Fernán Gómez

Recoge las actividades del Teatro Fernán Gómez, antiguo Centro Cultural de la Villa de Madrid.

Ayuntamiento de Madrid. Área de Gobierno de Cultura y Deportes. Planetario de Madrid

Ayuntamiento de Madrid. Área de Gobierno de Cultura y Deportes. Madrid Destino, Cultura, Turismo y Negocio S.A. Centro Cultural Conde Duque

Teatro Español y Naves del Español

Teatro Circo Price

2. Museos y Monumentos

Instituto de Estadística de la Comunidad de Madrid. Anuario Estadístico

Área de Gobierno de Cultura y Deportes. Departamento de Patrimonio Histórico. Sección de Infraestructuras Culturales

3. Cines

Ministerio de Cultura. Instituto de Cinematografía y de las Artes Audiovisuales (ICAA)