


# Capítulo XI

## Salud



## 1. Establecimientos sanitarios

- 1.1. Centros hospitalarios por Dependencia funcional según Finalidad asistencial
- 1.2. Camas en funcionamiento por Dependencia funcional según Especialidad
- 1.3. Personal en atención especializada y en formación por Dependencia funcional según Categoría profesional
- 1.4. Estancias por Dependencia funcional de los hospitales según Especialidad
- 1.5. Compras y gastos por Dependencia funcional según Concepto (miles de €)

## 2. Servicios Municipales de Salud

- 2.1. Servicios prestados por el S.A.M.U.R
- 2.2. Citas atendidas individualmente en los Centros Madrid Salud (CMS)
- 2.3. Servicios prestados por el Centro de Diagnóstico Médico y Laboratorio de Análisis Clínicos
- 2.4. Servicios de Urgencia prestados por el Centro de Apoyo a Seguridad (CAS) según Tipo de asistencia
- 2.5. Servicios prestados por la Empresa Mixta de Servicios Funerarios S.A. por Tipo de servicio

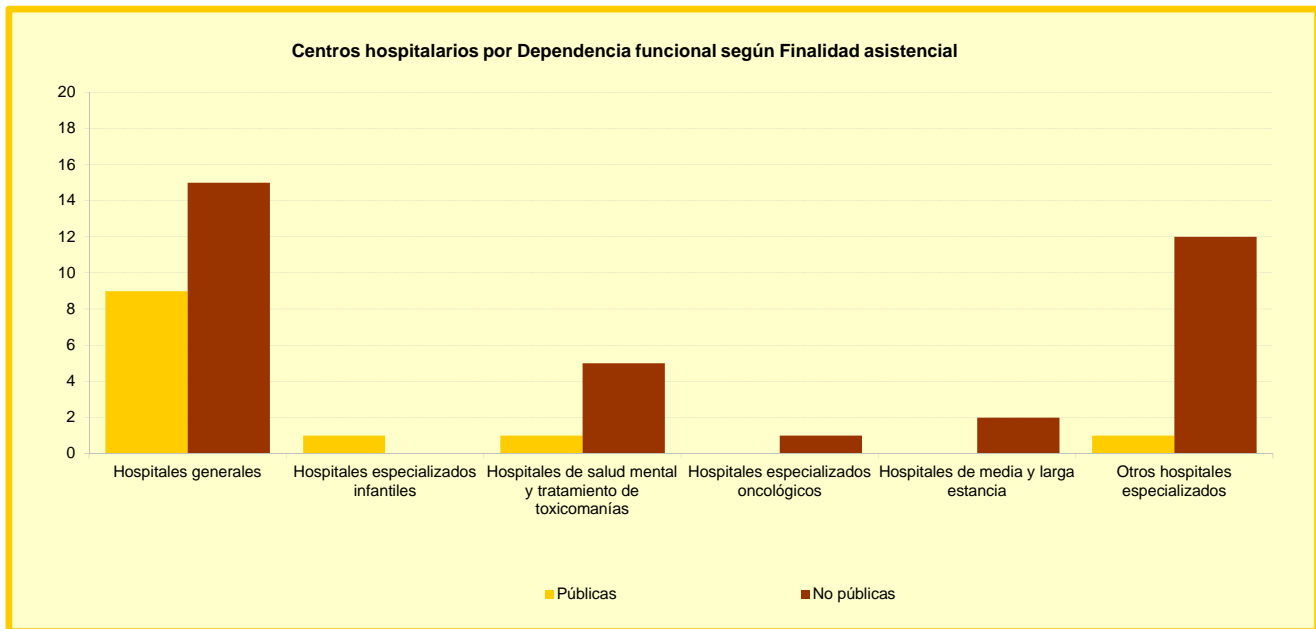
Fuentes, notas y conceptos del Capítulo 11

## 1. Establecimientos sanitarios

### 1.1 Centros hospitalarios por Dependencia funcional según Finalidad asistencial

Finalidad asistencial	Entidades públicas		Entidades no públicas		
	Total	Comunidad Autónoma - SERMAS y MATEP	Total	Privados no benéficos y mutuas patronales	Privados benéficos (Iglesia y otros)
<b>2016</b>	<b>47</b>	<b>12</b>	<b>35</b>	<b>25</b>	<b>10</b>
Hospitales generales	24	9	15	10	5
Hospitales especializados infantiles	1	1	0	0	0
Hospitales de salud mental y tratamiento de toxicomanías	6	1	5	3	2
Hospitales especializados oncológicos	1	0	1	1	0
Hospitales de media y larga estancia	2	0	2	1	1
Otros hospitales especializados	13	1	12	10	2

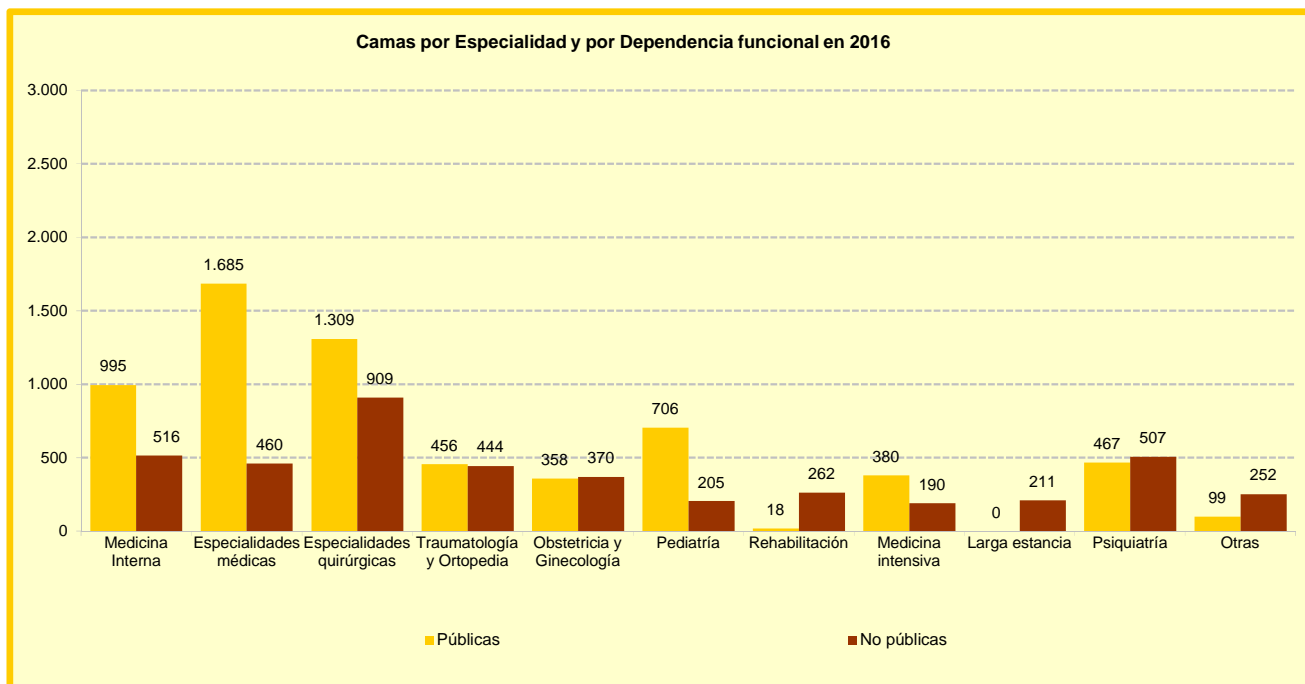
FUENTE: E.C.S.A.E 2016. Área de Gestión y Análisis de la Información. Consejería de Sanidad. Comunidad de Madrid



## 1.2 Camas en funcionamiento por Dependencia funcional según Especialidad

Especialidad	Entidades públicas		Entidades no públicas		
	Total	Comunidad Autónoma - SERMAS y MATEP	Total	Privados no benéficos y mutuas patronales	Privados benéficos (Iglesia y otros)
<b>2016</b>	<b>10.799</b>	<b>6.473</b>	<b>4.326</b>	<b>3.071</b>	<b>1.255</b>
<b>Medicina Interna</b>	<b>1.511</b>	<b>995</b>	<b>516</b>	<b>416</b>	<b>100</b>
<b>Especialidades Médicas</b>	<b>2.145</b>	<b>1.685</b>	<b>460</b>	<b>421</b>	<b>39</b>
<b>Especialidades Quirúrgicas</b>	<b>2.218</b>	<b>1.309</b>	<b>909</b>	<b>749</b>	<b>160</b>
<b>Traumatología y Ortopedia</b>	<b>900</b>	<b>456</b>	<b>444</b>	<b>330</b>	<b>114</b>
<b>Obstetricia y Ginecología</b>	<b>728</b>	<b>358</b>	<b>370</b>	<b>281</b>	<b>89</b>
<b>Pediatría</b>	<b>911</b>	<b>706</b>	<b>205</b>	<b>142</b>	<b>63</b>
- Medicina Pediátrica	487	391	96	62	34
- Cirugía Pediátrica	137	128	9	5	4
- Neonatología	180	123	57	46	11
- Intensivos Neonatales	107	64	43	29	14
<b>Rehabilitación</b>	<b>280</b>	<b>18</b>	<b>262</b>	<b>111</b>	<b>151</b>
<b>Medicina Intensiva</b>	<b>570</b>	<b>380</b>	<b>190</b>	<b>152</b>	<b>38</b>
- U.C.I	477	300	177	139	38
- Unidad Coronarios	83	70	13	13	0
- Unidad Quemados	10	10	0	0	0
<b>Larga Estancia</b>	<b>211</b>	<b>0</b>	<b>211</b>	<b>81</b>	<b>130</b>
<b>Psiquiatría</b>	<b>974</b>	<b>467</b>	<b>507</b>	<b>333</b>	<b>174</b>
- Unidad de Agudos	398	269	129	83	46
- Unidad Larga Estancia	576	198	378	250	128
<b>Otras</b>	<b>351</b>	<b>99</b>	<b>252</b>	<b>55</b>	<b>197</b>

FUENTE: E.C.S.A.E 2016. Área de Gestión y Análisis de la Información. Consejería de Sanidad. Comunidad de Madrid



## 1.3. Personal en atención especializada y en formación por Dependencia funcional según Categoría profesional

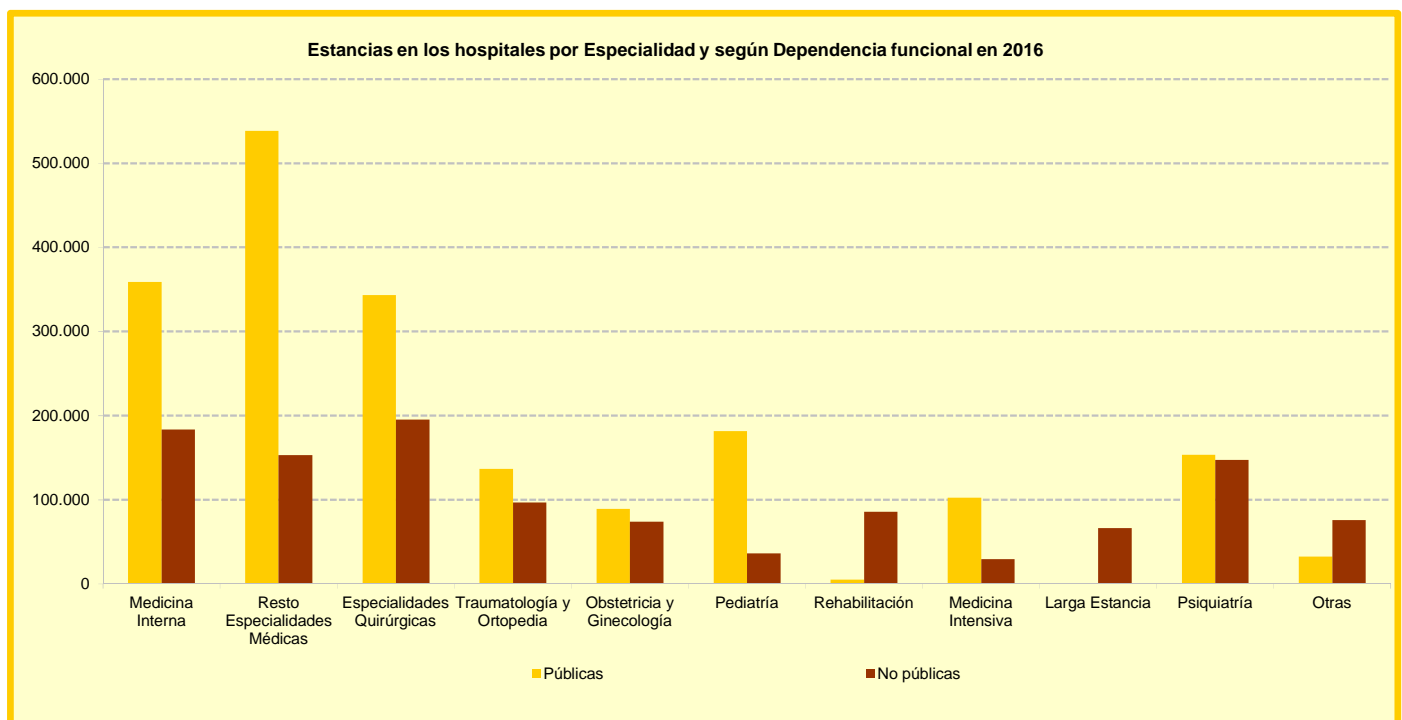
Especialidad	Total	Entidades públicas		Entidades no públicas	
		Comunidad Autónoma - SERMAS y MATEP	Total	Privados no benéficos y Mutuas Patronales	Privados benéficos (Iglesia y otros)
<b>2016</b>	<b>59.052</b>	<b>40.106</b>	<b>18.946</b>	<b>14.931</b>	<b>4.015</b>
<b>Personal directivo y de gestión</b>	<b>551</b>	<b>362</b>	<b>189</b>	<b>126</b>	<b>63</b>
<b>Personal sanitario</b>	<b>42.412</b>	<b>27.123</b>	<b>15.289</b>	<b>11.944</b>	<b>3.345</b>
<b>Médicos</b>	<b>13.633</b>	<b>6.186</b>	<b>7.447</b>	<b>5.872</b>	<b>1.575</b>
- Especialidades médicas	4.790	2.270	2.520	2.027	493
- Especialidades quirúrgicas	3.232	1.196	2.036	1.608	428
- Cirugía Ortopédica y Traumatología	942	290	652	455	197
- Obstetricia y Ginecología	915	286	629	499	130
- Pediatría	599	293	306	262	44
- Psiquiatría	421	315	106	79	27
- Servicios centrales	1.385	1.013	372	309	63
- Medicina Intensiva-U.C.I.	395	137	258	182	76
- Medicina Física y Rehabilitación	181	101	80	61	19
- Urgencias-Guardias	773	285	488	390	98
<b>Farmacéuticos</b>	<b>186</b>	<b>107</b>	<b>79</b>	<b>69</b>	<b>10</b>
<b>Otros titulados superiores sanitarios</b>	<b>327</b>	<b>179</b>	<b>148</b>	<b>94</b>	<b>54</b>
<b>DUE-Enfermeros</b>	<b>14.081</b>	<b>10.790</b>	<b>3.291</b>	<b>2.658</b>	<b>633</b>
- ATS-DUE	13.600	10.536	3.064	2.466	598
- Enfermería obstétrico-ginecológica (Matronas)	394	252	142	107	35
- Otros enfermeros especialistas	87	2	85	85	0
<b>Fisioterapeutas y Terapeutas Ocupacionales</b>	<b>708</b>	<b>456</b>	<b>252</b>	<b>133</b>	<b>119</b>
<b>Otros titulados medios sanitarios</b>	<b>408</b>	<b>39</b>	<b>369</b>	<b>349</b>	<b>20</b>
<b>Técnicos Sanitarios</b>	<b>12.992</b>	<b>9.359</b>	<b>3.633</b>	<b>2.724</b>	<b>909</b>
- Grado Medio (Auxiliares enfer. y farmacia)	10.637	7.491	3.146	2.318	828
- Grado Superior	2.355	1.868	487	406	81
<b>Otro personal sanitario</b>	<b>77</b>	<b>7</b>	<b>70</b>	<b>45</b>	<b>25</b>
<b>Personal no sanitario</b>	<b>12.807</b>	<b>9.623</b>	<b>3.184</b>	<b>2.583</b>	<b>601</b>
Trabajadores Sociales	180	153	27	10	17
Personal de oficio	2.718	2.073	645	428	217
Administrativos	5.120	3.669	1.451	1.207	244
Otros	4.789	3.728	1.061	938	123
<b>Personal en formación</b>	<b>3.282</b>	<b>2.998</b>	<b>284</b>	<b>278</b>	<b>6</b>
-M.I.R.	2.892	2.643	249	247	2
- Otros residentes	228	214	14	10	4
- Enfermeros Obstétrico-Ginecológicos (Matronas)	58	58	0	0	0
- Otros enfermeros residentes	104	83	21	21	0
- Otro personal en formación postgrado	0	0	0	0	0

FUENTE: E.C.S.A.E 2016. Área de Gestión y Análisis de la Información. Consejería de Sanidad. Comunidad de Madrid

## 1.4. Estancias por Dependencia funcional de los hospitales según Especialidad

Finalidad asistencial	Total	Entidades públicas		Entidades no públicas	
		Comunidad Autónoma - SERMAS	Total	Privados no benéficos y mutuas patronales	Privados benéficos (Iglesia y otros)
<b>2016</b>	<b>3.089.870</b>	<b>1.944.238</b>	<b>1.145.632</b>	<b>801.872</b>	<b>343.760</b>
<b>Medicina Interna</b>	<b>543.078</b>	<b>359.276</b>	<b>183.802</b>	<b>151.949</b>	<b>31.853</b>
<b>Resto Especialidades Médicas</b>	<b>691.964</b>	<b>538.800</b>	<b>153.164</b>	<b>139.128</b>	<b>14.036</b>
<b>Especialidades Quirúrgicas</b>	<b>539.182</b>	<b>343.499</b>	<b>195.683</b>	<b>167.032</b>	<b>28.651</b>
<b>Traumatología y Ortopedia</b>	<b>233.822</b>	<b>136.986</b>	<b>96.836</b>	<b>73.888</b>	<b>22.948</b>
<b>Obstetricia y Ginecología</b>	<b>163.730</b>	<b>89.426</b>	<b>74.304</b>	<b>56.256</b>	<b>18.048</b>
<b>Pediatría</b>	<b>218.373</b>	<b>181.835</b>	<b>36.538</b>	<b>24.905</b>	<b>11.633</b>
- Medicina Pediátrica	112.894	96.340	16.554	9.316	7.238
- Cirugía Pediátrica	30.933	29.212	1.721	952	769
- Neonatología	49.360	38.840	10.520	9.482	1.038
- Intensivos Neonatales	25.186	17.443	7.743	5.155	2.588
<b>Rehabilitación</b>	<b>91.264</b>	<b>5.354</b>	<b>85.910</b>	<b>33.697</b>	<b>52.213</b>
<b>Medicina Intensiva</b>	<b>132.317</b>	<b>102.773</b>	<b>29.544</b>	<b>23.469</b>	<b>6.075</b>
- U.C.I.	110.012	81.893	28.119	22.044	6.075
- Unidad Coronarios	19.967	18.542	1.425	1.425	0
- Unidad Quemados	2.338	2.338	0	0	0
<b>Larga Estancia</b>	<b>66.590</b>	<b>0</b>	<b>66.590</b>	<b>24.842</b>	<b>41.748</b>
<b>Psiquiatría</b>	<b>300.845</b>	<b>153.469</b>	<b>147.376</b>	<b>90.503</b>	<b>56.873</b>
- Unidad de Agudos	121.513	81.512	40.001	26.319	13.682
- Unidad Larga Estancia	179.332	71.957	107.375	64.184	43.191
<b>Otras</b>	<b>108.705</b>	<b>32.820</b>	<b>75.885</b>	<b>16.203</b>	<b>59.682</b>

FUENTE: E.C.S.A.E 2016. Área de Gestión y Análisis de la Información. Consejería de Sanidad. Comunidad de Madrid



## 1.5. Compras y gastos por Dependencia funcional según Concepto

Conceptos	Total general		Entidades públicas		Entidades no públicas	
	Total	%	Total	%	Total	%
<b>2016</b>	<b>4.097.884.613</b>	<b>100</b>	<b>2.931.027.762</b>	<b>100</b>	<b>1.166.856.851</b>	<b>100</b>
Compras	<b>1.501.537.136</b>	36,64	1.034.442.281	35,29	467.094.855	40,03
- Fármacos	<b>718.978.507</b>	17,55	577.308.892	19,70	141.669.615	12,14
- Servicios asistenciales.Otras Empresas	<b>172.264.232</b>	4,20	33.547.447	1,14	138.716.785	11,89
- Servicios no asistenciales. Otras Empresas	<b>90.772.024</b>	2,22	30.065.138	1,03	60.706.886	5,20
- Resto de compras	<b>519.522.373</b>	12,68	393.520.804	13,43	126.001.569	10,80
Variaciones Existencias	<b>760.009</b>	0,02	4.442.824	0,15	-3.682.815	-0,32
Serv. Exteriores	<b>232.982.549</b>	5,69	140.455.110	4,79	92.527.439	7,93
Personal	<b>2.176.924.661</b>	53,12	1.702.682.407	58,09	474.242.254	40,64
- Sueldos	<b>1.685.875.597</b>	41,14	1.321.046.009	45,07	364.829.588	31,27
- Seguridad Social	<b>459.064.971</b>	11,20	359.571.780	12,27	99.493.191	8,53
- Otros	<b>31.984.093</b>	0,78	22.064.618	0,75	9.919.475	0,85
Dotación para Amortización	<b>104.284.030</b>	2,54	26.884.110	0,92	77.399.920	6,63
Dotaciones a las Provisiones	<b>6.543.383</b>	0,16	1.235.219	0,04	5.308.164	0,45
Resto de gastos	<b>74.852.845</b>	1,83	20.885.811	0,71	53.967.034	4,62

FUENTE: E.C.S.A.E 2016. Área de Gestión y Análisis de la Información. Consejería de Sanidad. Comunidad de Madrid

## 2. Servicios Municipales de Salud

### 2.1. Citas atendidas individualmente en los Centros Municipales de Salud Comunitaria (CMSc)

	TOTAL	ALAS*	SSyR **	Mayores	Atención maternal	Niñas y niños de riesgo	Salud mental	Tabaco	Sanción adminis- trativa	Asesoría socio- sanitaria	Revisión mujer adulta	Apoyo a consulta***	Vacunas	Otros
<b>2019</b>	<b>91.179</b>	<b>4.764</b>	<b>52.289</b>	<b>6.635</b>	<b>267</b>	<b>3.640</b>	<b>4.729</b>	<b>3.281</b>	<b>12</b>	<b>4.887</b>	<b>137</b>	<b>423</b>	<b>10.087</b>	<b>41</b>
CMSc Arganzuela	3.448	189	1.256	221	20	454	84	134	3	59	7	7	1.014	0
CMSc Carabanchel	6.941	342	3.005	247	163	732	209	336	3	449	3	0	1.455	0
CMSc Centro	5.368	778	3.148	41	15	17	209	206	0	227	0	7	720	0
CMSc Chamberí	3.976	120	1.914	456	0	10	652	215	0	15	42	23	529	0
CMSc C.Lineal	6.001	135	3.459	992	4	31	208	288	0	119	32	196	532	5
CMSc Fuencarral	6.370	375	3.666	176	1	14	95	113	0	156	0	36	1.737	1
CMSc Hortaleza	5.738	489	2.645	1.050	1	9	474	390	0	75	19	70	515	1
CMSc Latina	2.017	56	961	277	8	150	70	91	0	79	1	2	322	0
CMSc Puente Vallecas	8.341	248	6.952	86	17	214	233	169	2	267	0	1	151	1
CMSc Retiro	1.356	58	804	97	0	3	343	0	0	16	6	0	29	0
CMSc San Blas	5.192	303	3.234	188	5	168	263	340	2	326	1	23	329	20
CMSc Tetuán	5.824	270	2.899	480	6	1.005	83	125	0	136	4	11	805	0
CMSc Vicálvaro	8.882	647	4.701	1.761	1	14	604	79	1	91	4	17	962	0
CMSc Villa Vallecas	7.167	283	4.164	68	15	788	791	293	1	275	0	4	472	13
CMSc Villaverde	5.489	162	3.104	0	2	9	34	162	0	1.821	3	18	174	0
CMSc Usera	9.069	309	6.377	495	9	22	377	340	0	776	15	8	341	0

NOTAS: \*ALAS: Alimentación actividad física y Salud

\*\*SSyR: Salud Sexual y Reproductiva

\*\*\*Apoyo a consulta se crea en 2014

FUENTE: Madrid-Salud. Gerencia Madrid-Salud



## 2.2. Servicios prestados por el Centro de Diagnóstico Médico y Laboratorio de Análisis Clínicos (Anatomía patológica)

Servicios	2015	2016	2017	2018	2019
<b>Total</b>	<b>82.406</b>	<b>58.636</b>	<b>50.347</b>	<b>49.658</b>	<b>46.373</b>
Ansiedad y estrés*	225	354	227	184	155
Programa de Prevención SIDA y ETS	10.726	11.218	11.085	13.151	14.599
Diabetes y Obesidad	2.974	3.351	2.589	3.066	2.480
Medicina interna	999	822	750	670	348
Programa Tuberculosis	1.746	1.805	1.873	1.815	1.374
Radiografías	717	455	581	1.496	1.252
Ecografías (general y andrológica)	261	348	244	278	262
Densimetría	6.804	5.387	4.223	3.819	3.358
Mamografías	13.113	10.017	7.082	6.574	6.114
Ecografías	1.543	1.335	1.229	885	710
Punciones y biopsia de mama; PAAF, (estereotaxica)	133	91	51	65	89
Ecografía Ginecológica	1.027	916	541	..	...
Consulta de cirugía	571	570	666	441	202
Consulta de Ginecología y Planificación Familiar	4.924	..	..	..	...
Consulta de Trabajo Social	152	44	..	..	191
Consulta de Urología	2.030	1.089	888	899	933
Ecografía de Próstata	1.180	1.045	888	1.008	750
Dermatología y Prevención de cáncer de Piel	2.068	1.884	1.768	1.738	2.191
Oftalmología	221	645	346	256	37
Otorrinolaringología (ORL)	361	493	133	..	...
Inmunoprofilaxis Humana de la Rabia	2.187	2.170	1.705	1.452	1.105
Otros procedimientos de enfermería	6.812	..	..	..	..
Extracciones	2.597	..	..	..	..
<b>Subtotal</b>	<b>63.371</b>	<b>44.039</b>	<b>36.642</b>	<b>37.797</b>	<b>36.150</b>
<b>Anatomía patológica</b>	<b>19.035</b>	<b>14.597</b>	<b>13.478</b>	<b>11.861</b>	<b>10.223</b>
Citologías	17.452	13.274	12.334	10.759	8.962
Biopsias	691	562	545	515	569
HPV	848	733	553	564	645
PAAF	44	28	46	23	47

NOTA: \*Nº de personas distintas en intervención grupal en programa de Ansiedad y estrés, y otros de Prevención y Promoción de la Salud Mental

HPV: Virus Papiloma Humano

PAAF: Punción Aspiración Aguja Fina

FUENTE: Madrid-Salud. Gerencia Madrid-Salud

## 2.3. Servicios de Urgencia prestados por el Centro de Apoyo a Seguridad (CAS) según Tipo de asistencia

Tipo de asistencia	2017		2018		2019	
	Nº de casos	Porcentaje	Nº de casos	Porcentaje	Nº de casos	Porcentaje
<b>Total</b>	<b>6.143</b>	<b>100</b>	<b>4.618</b>	<b>100</b>	<b>3.465</b>	<b>100</b>
Agresiones	3.852	60,90	2.797	60,60	2.179	62,90
Alcoholemia	47	0,70	50	1,10	31	0,89
Maltrato	16	0,30	103	2,20	132	3,81
Otras patologías*	2.228	35,30	1.668	36,10	1.123	32,40

NOTA: \*Se incluyen en otras patologías: autolesiones, intoxicaciones, accidentes de tráfico y otras drogodependencias

FUENTE: Madrid-Salud. Gerencia Madrid-Salud

## 2.4. Servicios prestados por la Empresa Mixta de Servicios Funerarios S.A. por Tipo de servicio

	2013	2014	2015	2016	2017	2018	2019
<b>Servicios</b>	<b>20.042</b>	<b>20.094</b>	<b>21.060</b>	<b>19.665</b>	<b>17.756</b>	<b>18.782</b>	<b>19.302</b>
Ciudad de Madrid	10.929	11.025	11.125	9.901	9.615	9.619	9.990
Gratuitos	96	105	123	117	109	105	101
Procedentes de otros municipios	4.874	4.942	5.318	5.221	3.638	3.834	3.691
Procedentes del municipio	4.143	4.022	4.494	4.426	4.394	5.224	5.520
<b>Salas-Velatorios</b>	<b>11.909</b>	<b>12.085</b>	<b>12.157</b>	<b>10.885</b>	<b>11.083</b>	<b>11.116</b>	<b>11.349</b>
Destino de los servicios <sup>(1)</sup>	<b>11.025</b>	<b>11.130</b>	<b>11.248</b>	<b>10.018</b>	<b>9.724</b>	<b>9.724</b>	<b>10.091</b>
Inhumaciones	3.872	3.597	3.503	3.015	2.965	2.834	2.776
Incineración	5.271	5.537	5.851	5.340	5.339	5.553	5.974
Traslados	1.882	1.996	1.894	1.663	1.420	1.337	1.341
<b>Actividad de cementerios</b>							
<b>Concesiones de unidades de enterramiento</b>	<b>4.815</b>	<b>4.652</b>	<b>4.908</b>	<b>4.769</b>	<b>4.504</b>	<b>4.374</b>	<b>4.390</b>
Sepulturas 99 años	263	249	235	194	204	212	222
Nichos 99 años	872	754	795	615	638	675	616
Columbarios 99 años	1.479	1.506	1.618	1.913	1.607	1.513	1.694
Capillas 99 años	1	1	1	0	0	2	2
Nichos 10 años	2.200	2.142	2.259	2.047	2.055	1.972	1.856
<b>Exhumaciones</b>	<b>3.776</b>	<b>3.537</b>	<b>2.814</b>	<b>2.203</b>	<b>2.655</b>	<b>2.474</b>	<b>2.522</b>
Restos cadavéricos reclamados por vencimiento concesión	1.155	1.051	847	662	807	757	805
Restos cadavéricos no reclamados	2.621	2.486	1.967	1.541	1.848	1.717	1.717
<b>Incineraciones</b>	<b>9.614</b>	<b>9.724</b>	<b>10.231</b>	<b>9.469</b>	<b>9.734</b>	<b>11.019</b>	<b>11.894</b>
Incineraciones de cadáveres	8.755	8.957	9.655	8.969	9.184	10.496	11.334
Incineraciones de restos	859	767	576	500	550	523	560
<b>Otros conceptos</b>	<b>15.730</b>	<b>15.713</b>	<b>16.721</b>	<b>15.281</b>	<b>16.252</b>	<b>15.585</b>	<b>15.593</b>
Reducciones de restos	1.374	1.500	1.852	1.560	1.708	1.488	1.628
Traslado de cadáveres y restos	138	156	139	145	124	146	119
Expedición de títulos	14.218	14.057	14.730	13.576	14.420	13.951	13.846

NOTA: (1) Servicios atendidos de fallecidos en la ciudad de Madrid

FUENTE: Empresa Mixta de Servicios Funerarios de Madrid, S.A.



## Fuentes, notas y conceptos del Capítulo 11

### 1. Establecimientos sanitarios

Comunidad de Madrid E.C.S.A.E. Área de Gestión y Análisis de la Información. Consejería de Sanidad.

#### *Finalidad asistencial del centro hospitalario*

Especialidad médica a la que están dedicadas más del 65% de las camas en funcionamiento del centro. En el caso de que ninguna especialidad alcance dicho porcentaje, se considera al centro como hospital general.

#### *Camas en funcionamiento*

Conjunto de camas destinadas a la atención continuada de pacientes ingresados (incluye incubadoras fijas y camas destinadas a cuidados especiales) que estén efectivamente funcionando en el hospital, ocupadas o no, incluyendo las que, sin ser parte de la dotación fija, se hallen realmente ocupadas.

#### *Estancia*

Camas ocupadas por días de ocupación

### 2. Servicios municipales de salud

**Madrid-Salud. Gerencia Madrid-Salud**

Información relativa a la actividad desarrollada por el SAMUR (Servicio de Asistencia Municipal de Urgencia y Rescate), por los diferentes centros dependientes de Madrid Salud y por la Empresa Mixta de Servicios Funerarios de Madrid S.A.