

Capítulo X

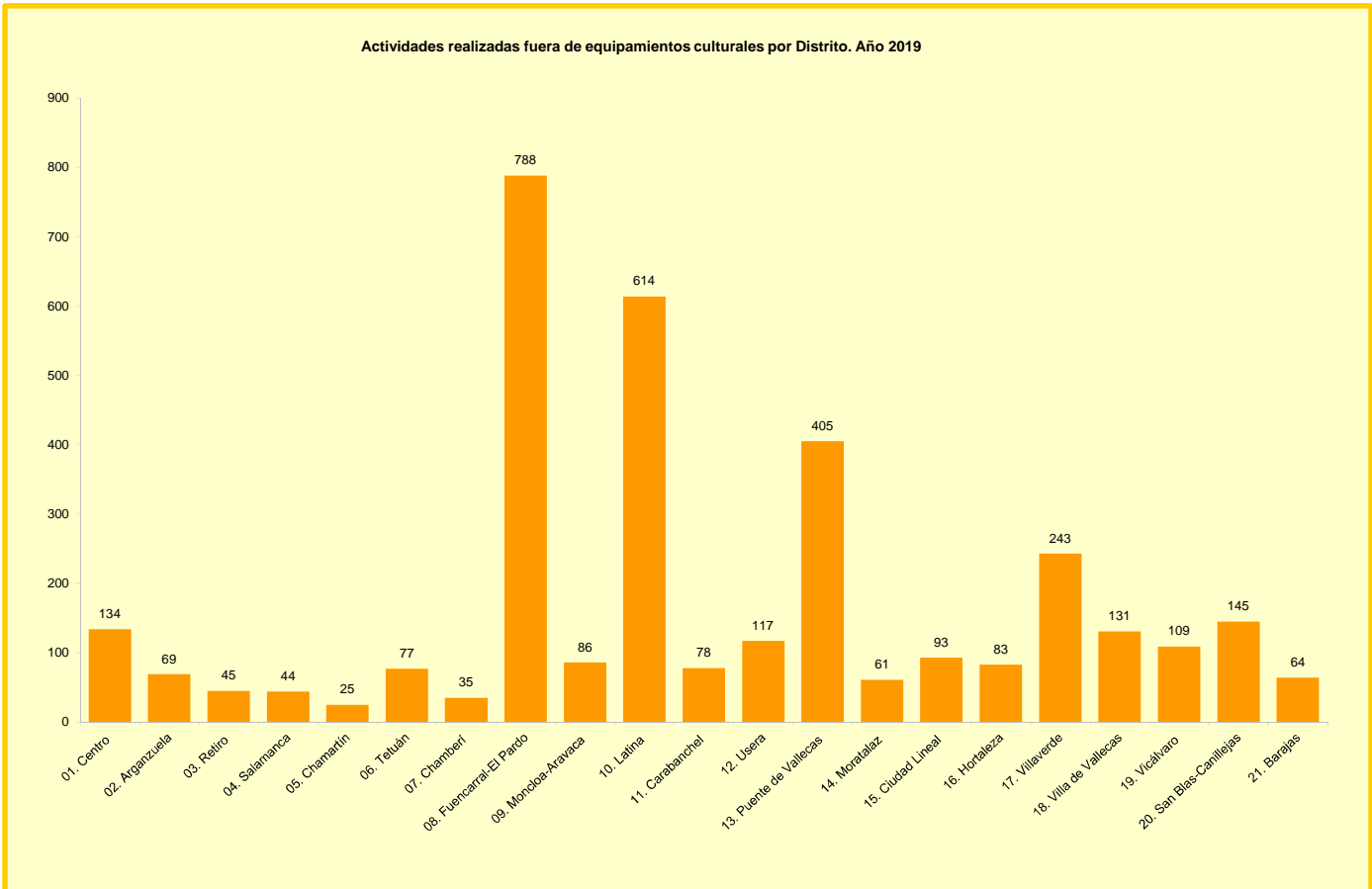
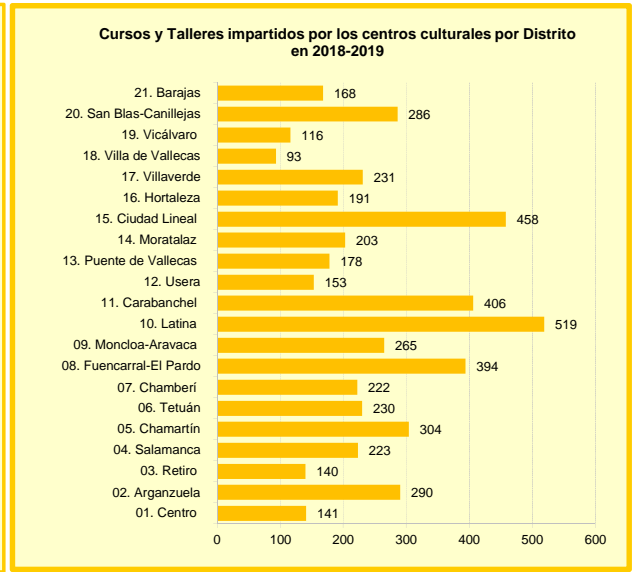
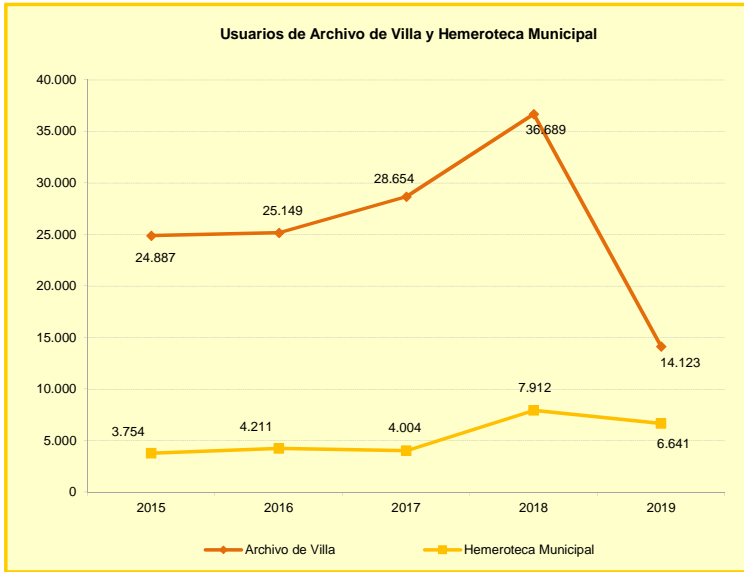
Cultura



1. Centros municipales de cultura, ocio y recreo
 - 1.1. Visitantes a las instalaciones del Parque de Atracciones, Zoo-Aquarium, Teleférico Rosales y Faunia
 - 1.2. Actividades del Teatro Fernando Fernán Gómez de Madrid
 - 1.3. Actividades y visitantes del Planetario de Madrid
 - 1.4. Actividades del Centro Cultural Conde Duque
 - 1.5. Actividades del Teatro Español y Las Naves del Español
2. Museos y Monumentos
 - 2.1. Visitantes por Museo y Titularidad
3. Cinematografía
 - 3.1. Cines, Pantallas, Espectadores y Recaudación
4. Música
 - 4.1. Actividades desarrolladas por el Auditorio Nacional de Música

Fuentes, notas y conceptos del Capítulo 10

1. Centros municipales de cultura, ocio y recreo



1.1. Visitantes a las Instalaciones del Parque de Atracciones, Zoo-Aquarium, Teleférico Rosales y Faunia

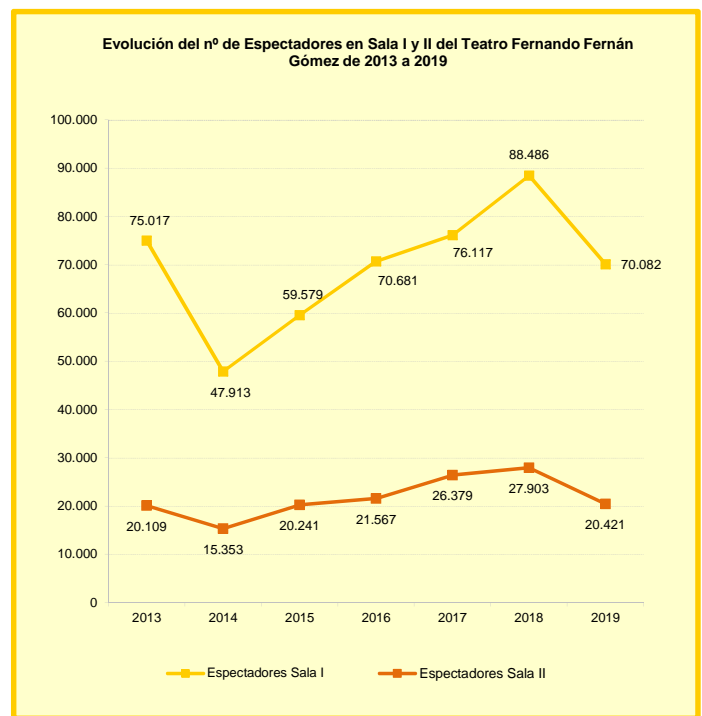
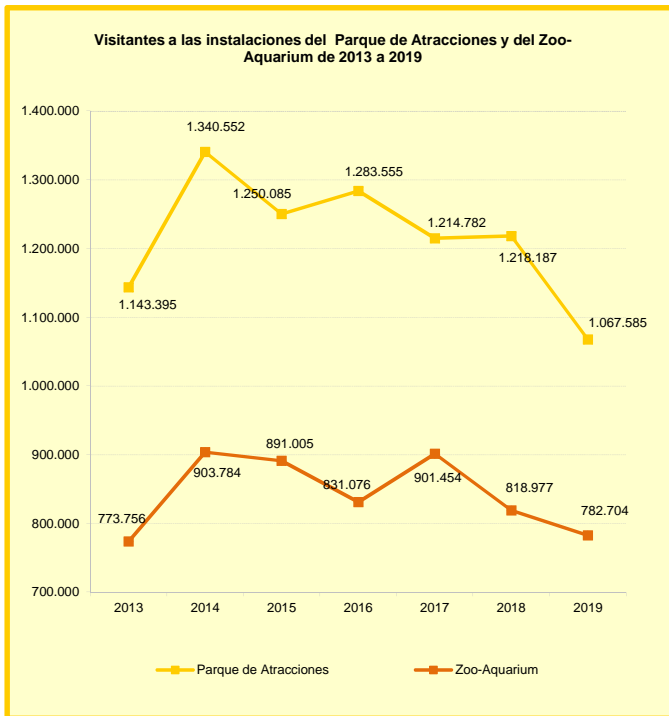
Año	Parque de Atracciones	Zoo-Aquarium	Teleférico Rosales	Faunia
2014	1.340.552	903.784	355.612	400.867
2015	1.250.085	891.005	415.900	403.807
2016	1.283.555	831.076	404.531	394.566
2017	1.214.782	901.454	426.681	476.392
2018	1.218.187	818.977	253.593	472.022
2019	1.067.585	782.704	353.667	458.730

FUENTE: Parques Reunidos S.A. y Faunia

1.2. Actividades del Teatro Fernán Gómez de Madrid

Año	Espectadores Sala I	Espectadores Sala II	Nº Visitantes Exposiciones
2014	47.913	15.363	132.283
2015	59.579	20.241	180.504
2016	70.681	21.567	200.852
2017	76.117	26.379	102.174
2018	88.486	27.903	105.535
2019	70.082	20.421	99.294

FUENTE: Teatro Fernán Gómez



1.3. Actividades y visitantes del Planetario de Madrid

	Sala de Proyecciones			Visitantes a otras actividades			
	Visitantes	Sesiones	Exposiciones	Taller de Astronomía	Curso de Introducción a la Astronomía	Conferencias	Observaciones
2017	66.579	370	22.500	873	0	1.250	0
2018	217.210	1.542	15.000	3.092	250	3.370	20.000
2019	196.699	1.524	14.800	1.691	250	3.355	3.900
Enero	17.890	124	1.000	282	0	245	0
Febrero	18.715	119	1.500	285	0	300	150
Marzo	21.475	134	1.500	294	250	150	0
Abril	20.318	124	2.000	111	0	240	0
Mayo	18.486	129	1.000	124	0	0	0
Junio	12.391	127	750	96	0	445	0
Julio	11.367	132	500	384	0	395	3.500
Agosto	15.373	135	750	0	0	0	0
Septiembre	7.248	118	300	0	0	0	0
Octubre	17.457	130	2.000	0	0	690	0
Noviembre	20.456	127	2.000	0	0	625	250
Diciembre	15.523	125	1.500	115	0	265	0

NOTA: Cerrado por obras desde junio 2016 hasta septiembre 2017.

FUENTE: Área de Gobierno de Cultura, Turismo y Deporte. Planetario de Madrid

1.4. Actividades del Centro Cultural Conde Duque

Exposiciones y actividades	2019
Exposiciones	8
Visitantes a exposiciones	64.046
Música (conciertos)	125
Teatro (funciones)	579
Danza (funciones)	26
Cine (pases)	6
Exposiciones de Madrid Destino	..
Otros *	135

NOTA: (*) Incluye: Literatura, talleres, visitas guiadas, cursos, conferencias, etc...

FUENTE: Área de Gobierno de Cultura, Turismo y Deporte. Madrid Destino. Cultura, Turismo y Negocio S.A.

1.5. Actividades del Teatro Español y Las Naves Matadero

	Naves Matadero	
	Teatro Español	Centro Internacional de Artes Vivas
2019	70	61
Obras de teatro (incluye teatro musical, zarzuela y ópera)	31	32
Danza	0	1
Actos musicales	4	4
Exposiciones	0	18
Conferencias	0	1
Otras actividades: lecturas dramatizadas, cine, giras, etc	7	5
Visitas guiadas	28	0

NOTA: A partir del 26 de febrero de 2017, Las Naves del Español dejan de ser gestionadas por el Teatro Español y pasan a tener un nuevo director artístico y gestión propia bajo el nuevo nombre Naves Matadero-Centro Internacional de Artes Vivas

FUENTE: Área de Gobierno de Cultura, Turismo y Deporte. Dirección General de Coordinación

2. Museos y Monumentos

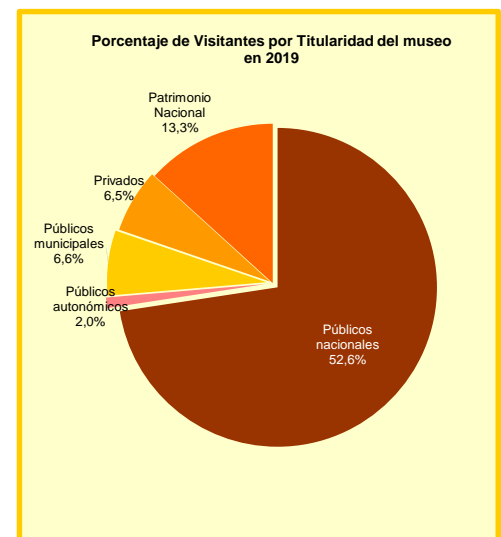
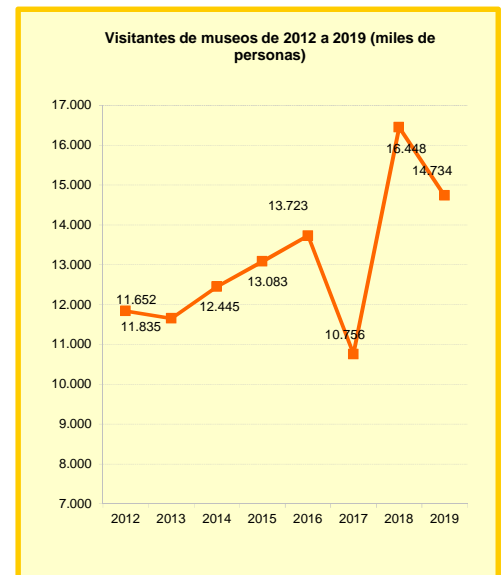
2.1. Visitantes por Museo y Titularidad (miles de personas)

Museo	2017	2018	2019
Total	10.755,9	16.448,2	14.733,5
Públicos nacionales	5.705,5	8.802,3	9.229,3
Arqueológico	542,9	516,0	499,3
Del Prado	2.824,4	2892,9	3.203,4
Nacional Etnológico	81,8	96,4	92,8
Nacional de Artes Decorativas	71,5	96,2	45,1
Nacional de Ciencias Naturales	314,6	322,8	283,0
Sorolla	255,1	266,8	251,6
Bellas Artes de San Fernando	126,6	134,9	..
Cerralbo	136,1	119,8	130,4
Reina Sofía ⁽¹⁾	3.896,9	3942,3	4.487,0
América	84,1	99,6	105,4
Naval	149,0	150,0	..
Geominero	43,3	47	39,9
Del Traje	102,6	117,6	91,4
Públicos autonómicos	90,2	151,1	136,5
Lope de Vega	90,2	151,1	136,5
Públicos municipales	653,8	783,7	837,5
De Madrid	198,0	216,0	356,6
Ermita de San Antonio de la Florida	110,6	109,7	102,3
De los Orígenes (Casa de San Isidro)	93,9	95,0	86,4
De la Ciudad
Templo de Debod	134,1	0,0	237,4
Planetario	91,2	283,2	..
Imprenta Municipal	17,0	20,2	..
De Bomberos ⁽²⁾	0,0	0,0	0,0
Castillo de la Alameda	9,0	8,7	..
Museo de Arte Contemporáneo	55,0	50,9	..
Privados	2.699,3	3.007,8	826,4
Thyssen-Bornemisza	850,5	909,5	..
Del Ferrocarril	127,2	123,5	106,8
Centro socio-cultural La Casa Encendida	795,4	745,4	..
De Cera	303,2	282,1	..
CaixaForum	623,0	947,3	719,6
Patrimonio Nacional	1.657,1	1.685,3	1.684,8
Monasterio de la Encarnación	15,9	15,6	15,3
Monasterio de las Descalzas Reales	50,2	47,0	45,8
Palacio Real de Madrid	1.517,9	1552,5	1548
Palacio Real de El Pardo	40,6	36,7	35,9
Panteón de Hombres Ilustres	33,9
Casita del Príncipe de El Pardo	0,4	0,5	5,9

NOTAS: (1) Incluye los visitantes de los Palacios de Velázquez y Cristal

(2) En 2014 desde agosto permanece cerrado por obras

FUENTE: Instituto de Estadística de la Comunidad de Madrid. Anuario Estadístico

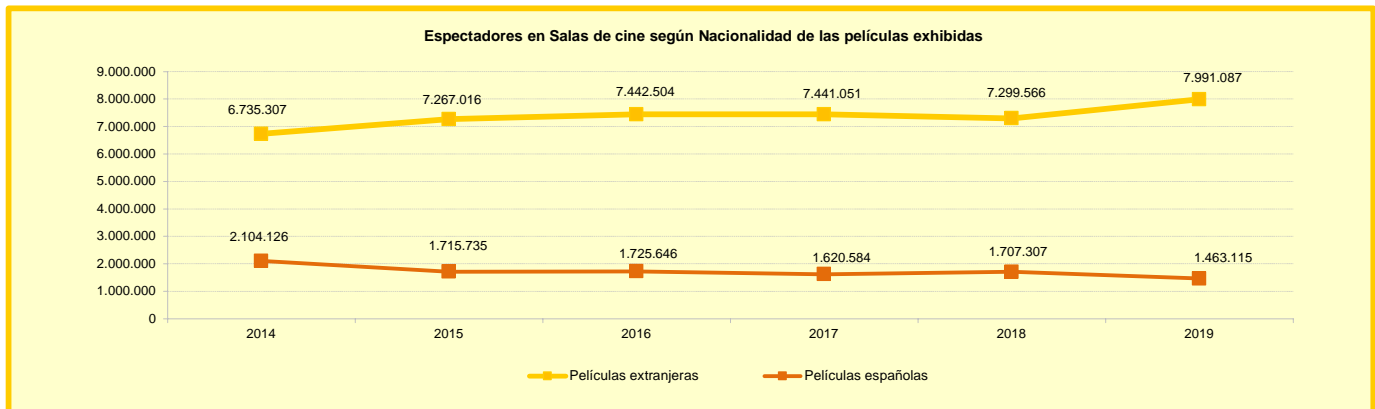


3. Cinematografía

3.1. Cines, Pantallas, Espectadores y Recaudación

	2012	2013	2014	2015	2016	2017	2018	2019
Cines	48	43	39	35	38	42	41	41
Pantallas	264	244	232	218	226	232	222	226
Espectadores	9.373.231	7.933.307	8.839.433	8.982.751	9.168.150	9.061.635	9.006.873	9.454.202
Películas españolas	1.592.274	1.113.059	2.104.126	1.715.735	1.725.646	1.620.584	1.707.307	1.463.115
Películas extranjeras	7.780.957	6.820.248	6.735.307	7.267.016	7.442.504	7.441.051	7.299.566	7.991.087
Recaudación (miles de euros)	67.738,56	57.743,71	57.313,80	59.657,41	60.422,56	59.781,71	59.659,40	61.569,01
Películas españolas	11.737,40	8.005,04	13.426,50	11.367,26	11.289,33	10.748,81	11.045,41	9.463,34
Películas extranjeras	56.001,16	49.738,67	43.887,40	48.290,15	49.136,23	49.032,80	48.613,99	52.105,67

FUENTE: Ministerio de Cultura y Deporte. Instituto de la Cinematografía y de las Artes Audiovisuales (ICAA)



4. Música

4.1. Actividades desarrolladas por el Auditorio Nacional de la Música en 2019

Organizadores	Nº conciertos	Localidades ofertadas	Localidades ocupadas	Porcentaje
Sala Sinfónica	281	622.733	497.437	79,7
Privados	174	387.301	306.610	79,2
Organizados por el INAEM ⁽¹⁾	107	235.432	190.827	81,1
Sala Cámara	140	96.216	86.167	89,6
Privados	74	50.859	45.157	88,8
Organizados por el INAEM ⁽¹⁾	66	45.357	41.010	90,4

NOTA:(1) INAEM Instituto Nacional de las Artes escénicas y de la Música, con datos de la Orquesta Nacional de España, Centro Nacional de Difusión Musical y Joven Orquesta Nacional de España

FUENTE: Auditorio Nacional de la Música

Fuentes, notas y conceptos del Capítulo 10

1. Centros Municipales de Cultura, Ocio y Recreo

Ayuntamiento de Madrid. Área de Gobierno de Cultura, Turismo y Deporte. Dirección General de Programas y Actividades Culturales. Servicio de Coordinación Cultural

Se recogen las actividades, cursos y talleres realizados en los centros culturales de cada uno de los Distritos.

Parques Reunidos S.A.

Faunia

Teatro Fernán Gómez

Recoge las actividades del Teatro Fernán Gómez, antiguo Centro Cultural de la Villa de Madrid.

Ayuntamiento de Madrid. Área de Gobierno de Cultura, Turismo y Deporte. Planetario de Madrid

Ayuntamiento de Madrid. Área de Gobierno de Cultura, Turismo y Deporte. Madrid Destino, Cultura, Turismo y Negocio S.A. Centro Cultural Conde Duque

Teatro Español y Naves del Español

2. Museos y Monumentos

Instituto de Estadística de la Comunidad de Madrid. Anuario Estadístico

3. Cines

Ministerio de Cultura y Deporte. Instituto de Cinematografía y de las Artes Audiovisuales (ICAA)

4. Música

Ministerio de Cultura y Deporte. Auditorio Nacional de Música