

Capítulo XI

Salud



1. Establecimientos sanitarios

- 1.1. Centros hospitalarios por Dependencia funcional según Finalidad asistencial
- 1.2. Camas en funcionamiento por Dependencia funcional según Especialidad
- 1.3. Personal en atención especializada y en formación por Dependencia funcional según Categoría profesional
- 1.4. Estancias por Dependencia funcional de los hospitales según Especialidad
- 1.5. Compras y gastos por Dependencia funcional según Concepto (miles de €)

2. Servicios Municipales de Salud

- 2.1. Servicios prestados por el S.A.M.U.R
- 2.2. Citas atendidas individualmente en los Centros Madrid Salud (CMS)
- 2.3. Servicios prestados por el Centro de Diagnóstico Médico y Laboratorio de Análisis Clínicos
- 2.4. Servicios de Urgencia prestados por el Centro de Apoyo a Seguridad (CAS) según Tipo de asistencia
- 2.5. Servicios prestados por la Empresa Mixta de Servicios Funerarios S.A. por Tipo de servicio

Fuentes, notas y conceptos del Capítulo 11

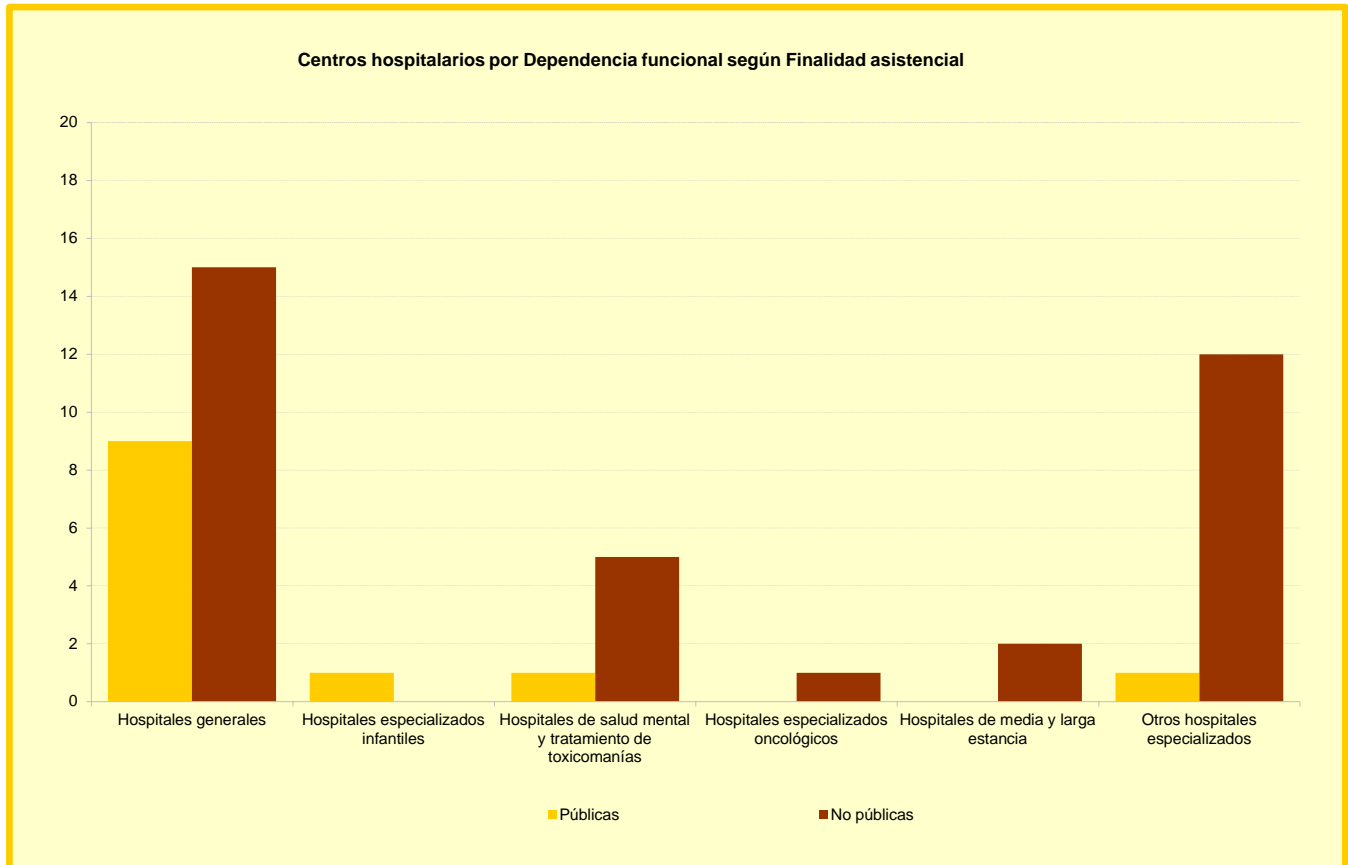
1. Establecimientos sanitarios

1.1. Centros hospitalarios por Dependencia funcional según Finalidad asistencial

Finalidad asistencial	Total	Entidades públicas		Entidades no públicas	
		Comunidad Autónoma - SERMAS y MATEP	Total	Privados no benéficos y mutuas patronales	Privados benéficos (Iglesia y otros)
2016	47	12	35	25	10
Hospitales generales	24	9	15	10	5
Hospitales especializados infantiles	1	1	0	0	0
Hospitales de salud mental y tratamiento de toxicomanías	6	1	5	3	2
Hospitales especializados oncológicos	1	0	1	1	0
Hospitales de media y larga estancia	2	0	2	1	1
Otros hospitales especializados	13	1	12	10	2

NOTA: Desde 2017 la Consejería de Sanidad de la Comunidad de Madrid no ha ofrecido datos nuevos

FUENTE: E.C.S.A.E 2016. Area de Gestión y Análisis de la Información. Consejería de Sanidad. Comunidad de Madrid

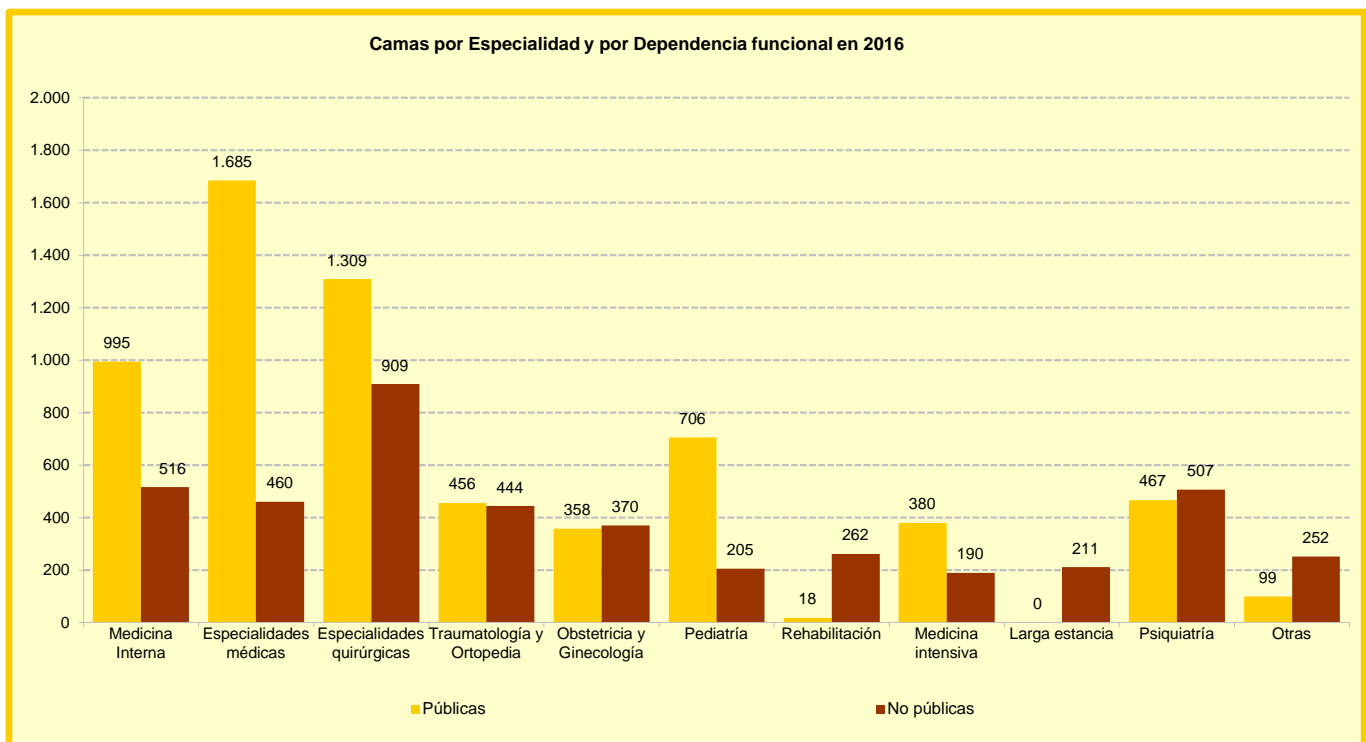


1.2. Camas en funcionamiento por Dependencia funcional según Especialidad

Especialidad	Entidades públicas		Entidades no públicas		
	Total	Comunidad Autónoma - SERMAS y MATEP	Total	Privados no benéficos y mutuas patronales	Privados benéficos (Iglesia y otros)
2016	10.799	6.473	4.326	3.071	1.255
Medicina Interna	1.511	995	516	416	100
Especialidades Médicas	2.145	1.685	460	421	39
Especialidades Quirúrgicas	2.218	1.309	909	749	160
Traumatología y Ortopedia	900	456	444	330	114
Obstetricia y Ginecología	728	358	370	281	89
Pediatría	911	706	205	142	63
- Medicina Pediátrica	487	391	96	62	34
- Cirugía Pediátrica	137	128	9	5	4
- Neonatología	180	123	57	46	11
- Intensivos Neonatales	107	64	43	29	14
Rehabilitación	280	18	262	111	151
Medicina Intensiva	570	380	190	152	38
- U.C.I	477	300	177	139	38
- Unidad Coronarios	83	70	13	13	0
- Unidad Quemados	10	10	0	0	0
Larga Estancia	211	0	211	81	130
Psiquiatría	974	467	507	333	174
- Unidad de Agudos	398	269	129	83	46
- Unidad Larga Estancia	576	198	378	250	128
Otras	351	99	252	55	197

NOTA: Desde 2017 la Consejería de Sanidad de la Comunidad de Madrid no ha ofrecido datos nuevos

FUENTE: E.C.S.A.E 2016. Área de Gestión y Análisis de la Información. Consejería de Sanidad. Comunidad de Madrid



1.3. Personal en atención especializada y en formación por Dependencia funcional según Categoría profesional

Especialidad	Total	Entidades públicas		Entidades no públicas	
		Comunidad Autónoma - SERMAS y MATEP	Total	Privados no benéficos y Mutuas Patronales	Privados benéficos (Iglesia y otros)
2016	59.052	40.106	18.946	14.931	4.015
Personal directivo y de gestión	551	362	189	126	63
Personal sanitario	42.412	27.123	15.289	11.944	3.345
Médicos	13.633	6.186	7.447	5.872	1.575
- Especialidades médicas	4.790	2.270	2.520	2.027	493
- Especialidades quirúrgicas	3.232	1.196	2.036	1.608	428
- Cirugía Ortopédica y Traumatología	942	290	652	455	197
- Obstetricia y Ginecología	915	286	629	499	130
- Pediatría	599	293	306	262	44
- Psiquiatría	421	315	106	79	27
- Servicios centrales	1.385	1.013	372	309	63
- Medicina Intensiva-U.C.I.	395	137	258	182	76
- Medicina Física y Rehabilitación	181	101	80	61	19
- Urgencias-Guardias	773	285	488	390	98
Farmacéuticos	186	107	79	69	10
Otros titulados superiores sanitarios	327	179	148	94	54
DUE-Enfermeros	14.081	10.790	3.291	2.658	633
- ATS-DUE	13.600	10.536	3.064	2.466	598
- Enfermería obstétrico-ginecológica (Matronas)	394	252	142	107	35
- Otros enfermeros especialistas	87	2	85	85	0
Fisioterapeutas y Terapeutas Ocupacionales	708	456	252	133	119
Otros titulados medios sanitarios	408	39	369	349	20
Técnicos Sanitarios	12.992	9.359	3.633	2.724	909
- Grado Medio (Auxiliares enfer. y farmacia)	10.637	7.491	3.146	2.318	828
- Grado Superior	2.355	1.868	487	406	81
Otro personal sanitario	77	7	70	45	25
Personal no sanitario	12.807	9.623	3.184	2.583	601
Trabajadores Sociales	180	153	27	10	17
Personal de oficio	2.718	2.073	645	428	217
Administrativos	5.120	3.669	1.451	1.207	244
Otros	4.789	3.728	1.061	938	123
Personal en formación	3.282	2.998	284	278	6
-M.I.R.	2.892	2.643	249	247	2
- Otros residentes	228	214	14	10	4
- Enfermeros Obstétrico-Ginecológicos (Matronas)	58	58	0	0	0
- Otros enfermeros residentes	104	83	21	21	0
- Otro personal en formación postgrado	0	0	0	0	0

NOTA: Desde 2017 la Consejería de Sanidad de la Comunidad de Madrid no ha ofrecido datos nuevos

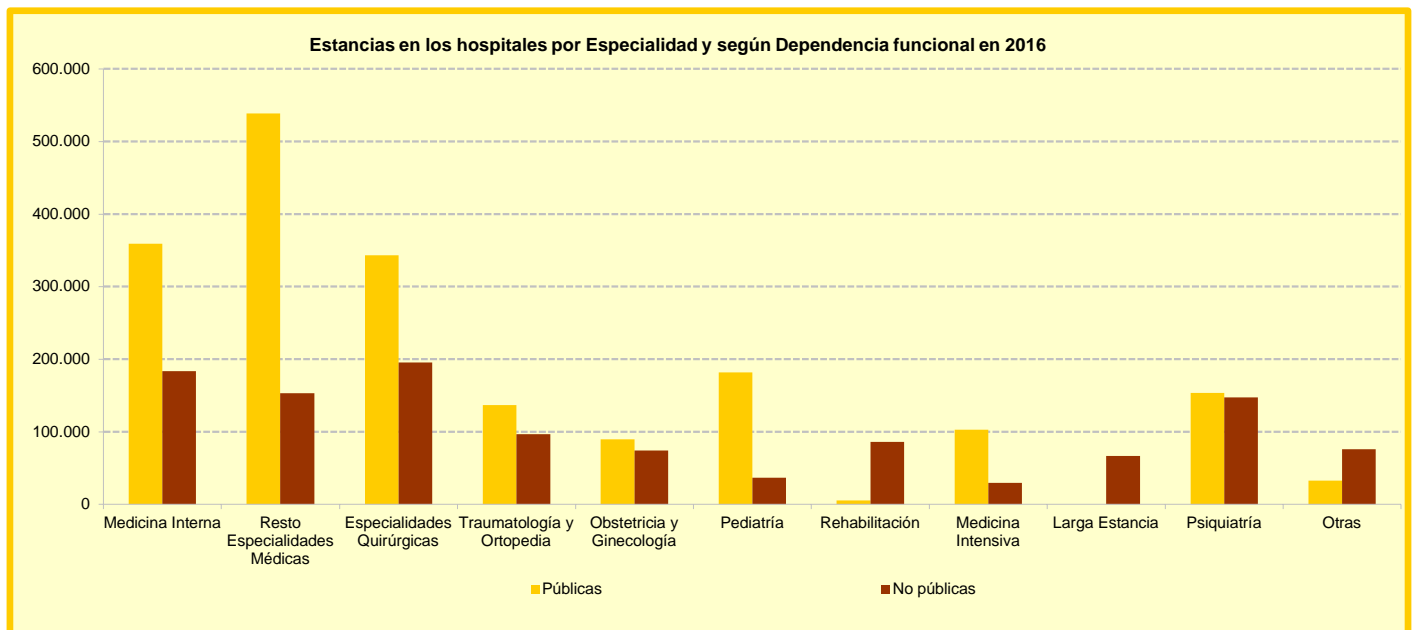
FUENTE: E.C.S.A.E 2016. Área de Gestión y Análisis de la Información. Consejería de Sanidad. Comunidad de Madrid

1.4. Estancias por Dependencia funcional de los hospitales según Especialidad

Finalidad asistencial	Total	Entidades públicas		Entidades no públicas	
		Comunidad Autónoma - SERMAS	Total	Privados no benéficos y mutuas patronales	Privados benéficos (Iglesia y otros)
2016	3.089.870	1.944.238	1.145.632	801.872	343.760
Medicina Interna	543.078	359.276	183.802	151.949	31.853
Resto Especialidades Médicas	691.964	538.800	153.164	139.128	14.036
Especialidades Quirúrgicas	539.182	343.499	195.683	167.032	28.651
Traumatología y Ortopedia	233.822	136.986	96.836	73.888	22.948
Obstetricia y Ginecología	163.730	89.426	74.304	56.256	18.048
Pediatría	218.373	181.835	36.538	24.905	11.633
- Medicina Pediátrica	112.894	96.340	16.554	9.316	7.238
- Cirugía Pediátrica	30.933	29.212	1.721	952	769
- Neonatología	49.360	38.840	10.520	9.482	1.038
- Intensivos Neonatales	25.186	17.443	7.743	5.155	2.588
Rehabilitación	91.264	5.354	85.910	33.697	52.213
Medicina Intensiva	132.317	102.773	29.544	23.469	6.075
- U.C.I.	110.012	81.893	28.119	22.044	6.075
- Unidad Coronarios	19.967	18.542	1.425	1.425	0
- Unidad Quemados	2.338	2.338	0	0	0
Larga Estancia	66.590	0	66.590	24.842	41.748
Psiquiatría	300.845	153.469	147.376	90.503	56.873
- Unidad de Agudos	121.513	81.512	40.001	26.319	13.682
- Unidad Larga Estancia	179.332	71.957	107.375	64.184	43.191
Otras	108.705	32.820	75.885	16.203	59.682

NOTA: Desde 2017 la Consejería de Sanidad de la Comunidad de Madrid no ha ofrecido datos nuevos

FUENTE: E.C.S.A.E 2016. Área de Gestión y Análisis de la Información. Consejería de Sanidad. Comunidad de Madrid



1.5. Compras y gastos por Dependencia funcional según Concepto

Conceptos	Total general		Entidades públicas		Entidades no públicas	
	Total	%	Total	%	Total	%
2016	4.097.884.613	100	2.931.027.762	100	1.166.856.851	100
Compras	1.501.537.136	36,64	1.034.442.281	35,29	467.094.855	40,03
- Fármacos	718.978.507	17,55	577.308.892	19,70	141.669.615	12,14
- Servicios asistenciales.Otras Empresas	172.264.232	4,20	33.547.447	1,14	138.716.785	11,89
- Servicios no asistenciales. Otras Empresas	90.772.024	2,22	30.065.138	1,03	60.706.886	5,20
- Resto de compras	519.522.373	12,68	393.520.804	13,43	126.001.569	10,80
Variaciones Existencias	760.009	0,02	4.442.824	0,15	-3.682.815	-0,32
Serv. Exteriores	232.982.549	5,69	140.455.110	4,79	92.527.439	7,93
Personal	2.176.924.661	53,12	1.702.682.407	58,09	474.242.254	40,64
- Sueldos	1.685.875.597	41,14	1.321.046.009	45,07	364.829.588	31,27
- Seguridad Social	459.064.971	11,20	359.571.780	12,27	99.493.191	8,53
- Otros	31.984.093	0,78	22.064.618	0,75	9.919.475	0,85
Dotación para Amortización	104.284.030	2,54	26.884.110	0,92	77.399.920	6,63
Dotaciones a las Provisiones	6.543.383	0,16	1.235.219	0,04	5.308.164	0,45
Resto de gastos	74.852.845	1,83	20.885.811	0,71	53.967.034	4,62

NOTA: Desde 2017 la Consejería de Sanidad de la Comunidad de Madrid no ha ofrecido datos nuevos

FUENTE: E.C.S.A.E 2016. Área de Gestión y Análisis de la Información. Consejería de Sanidad. Comunidad de Madrid

2. Servicios Municipales de Salud

2.1. Citas atendidas individualmente en los Centros Municipales de Salud Comunitaria (CMSc)

	TOTAL	ALAS*	SSyR **	Mayores	Atención maternal	Niñas y niños de riesgo	Salud mental	Tabaco	Sanción adminis- trativa	Asesoría socio- sanitaria	Revisión mujer adulta	Apoyo a consulta***	Vacunas	Otros
2020	81.506	1.219	29.177	1.858	236	3.243	1.781	1.598	8	2.207	33	73	40.062	11
CMSc Arganzuela	5.717	68	798	138	4	195	2	67	0	17	1	0	4.425	2
CMSc Carabanchel	5.763	46	1.724	43	145	450	2	202	0	120	1	0	3.030	0
CMSc Centro	4.038	118	1.210	0	3	4	164	89	0	150	0	0	2.299	1
CMSc Chamberí	3.188	84	588	200	1	4	190	55	0	7	16	1	2.042	0
CMSc C.Lineal	3.621	53	1.494	291	6	83	44	85	0	74	3	48	1.439	1
CMSc Fuencarral	7.204	257	2.467	56	5	10	60	65	0	25	0	5	4.250	4
CMSc Hortaleza	6.284	83	1.446	258	0	0	126	145	1	7	4	0	4.214	0
CMSc Latina	2.055	26	1.246	41	5	457	95	45	0	53	0	0	86	1
CMSc Puente Vallecas	3.435	53	3.044	9	17	140	2	0	1	156	0	2	11	0
CMSc Retiro	2.042	7	288	33	0	128	107	1	0	16	1	0	1.461	0
CMSc San Blas	6.923	142	2.517	32	7	220	127	160	2	88	3	1	3.624	0
CMSc Tetuán	6.625	62	1.664	208	7	687	71	90	3	324	0	0	3.509	0
CMSc Vicálvaro	7.027	61	3.448	236	9	17	83	241	1	202	0	0	2.729	0
CMSc Villa Vallecas	7.995	93	3.092	305	11	101	398	28	0	79	2	0	3.886	0
CMSc Villaverde	6.038	46	2.686	6	14	745	256	311	0	211	2	0	1.759	2
CMSc Usera	3.551	20	1.465	2	2	2	54	14	0	678	0	16	1.298	0

NOTAS: (*) ALAS: Alimentación, Actividad Física y Salud

(**) SSyR: Programa de Salud Sexual y Reproductiva

FUENTE: Área de Gobierno de Portavoz, Seguridad y Emergencias. MADRID SALUD. Subdirección General de Prevención y Promoción de la Salud

2.2. Servicios prestados por el Centro de Diagnóstico Médico y Laboratorio de Análisis Clínicos (Anatomía patológica)

Servicios	2016	2017	2018	2019	2020
Total	58.636	50.347	49.658	46.373	28.162
Ansiedad y estrés *	354	227	184	155	2
Programa de Prevención SIDA y ETS	11.218	11.085	13.151	14.599	7.312
Diabetes y Obesidad	3.351	2.589	3.066	2.480	342
Medicina interna	822	750	670	348	75
Programa Tuberculosis	1.805	1.873	1.815	1.374	148
Radiografías	455	581	1.496	1.252	251
Ecografías (generales y andrológicas)	348	244	278	262	104
Densitometría	5.387	4.223	3.819	3.358	1.585
Mamografías	10.017	7.082	6.574	6.114	3.222
Ecografías	1.335	1.229	885	710	569
Punciones y biopsias de mama; PAAF, (estereotáxica)	91	51	65	89	31
Ecografías ginecológicas	916	541
Consulta de Cirugía	570	666	441	202	59
Consulta de Ginecología y Planificación Familiar
Consulta de Trabajo Social	44	191	115
Consulta de Urología	1.089	888	899	933	519
Ecografía de Próstata	1.045	888	1.008	750	444
Dermatología y Prevención de Cáncer de Piel	1.884	1.768	1.738	2.191	590
Oftalmología	645	346	256	37	46
Otorrinolaringología (ORL)	493	133
Inmunoprofilaxis humana de la rabia	2.170	1.705	1.452	1.105	391
Otros procedimientos de enfermería **	6.504
Extracciones
Subtotal	44.039	36.642	37.797	36.150	22.309
Anatomía patológica	14.597	13.478	11.861	10.223	5.853
Citologías	13.274	12.334	10.759	8.962	5.235
Biopsias	562	545	515	569	270
HPV	733	553	564	645	333
PAAF	28	46	23	47	15

NOTAS: (*) Nº de personas distintas en intervención grupal en Programa de Ansiedad y Estrés y otros de prevención y promoción de la salud mental.

(**) Inyectables, vacunación, toma de muestras, test rápidos VIH, consejo VIH-ITS

HPV: Virus Papiloma Humano

PAAF: Punción Aspiración Aguja Fina

FUENTE: Área de Gobierno de Portavoz, Seguridad y Emergencias. MADRID SALUD. Subdirección General de Prevención y Promoción de la Salud

2.3. Servicios de Urgencia prestados por el Centro de Apoyo a Seguridad (CAS) según Tipo de asistencia

Tipo de asistencia	2018		2019		2020	
	Nº de casos	Porcentaje	Nº de casos	Porcentaje	Nº de casos	Porcentaje
Total	4.618	100	3.465	100	3.246	100
Agresiones	2.797	60,60	2.179	62,90	2.157	66,45
Alcoholemia	50	1,10	31	0,89	20	0,62
Maltrato	103	2,20	132	3,81	123	3,79
Otras patologías*	1.668	36,10	1.123	32,40	946	29,14

NOTA: (*) En "Otras patologías" se incluyen autolesiones, intoxicaciones, accidentes de tráfico y otras drogodependencias

FUENTE: Área de Gobierno de Portavoz, Seguridad y Emergencias. MADRID SALUD. Subdirección General de Prevención y Promoción de la Salud

2.4. Servicios prestados por la Empresa Mixta de Servicios Funerarios S.A. por Tipo de servicio

	2017	2018	2019	2020
Servicios	17.756	18.782	19.302	23.220
Ciudad de Madrid	9.615	9.619	9.990	11.824
Gratuitos	109	105	101	173
Procedentes de otros municipios	3.638	3.834	3.691	3.891
Procedentes del municipio	4.394	5.224	5.520	7.332
Salas-Velatorios	11.083	11.116	11.349	9.131
Destino de los servicios ⁽¹⁾	9.724	9.724	10.091	11.997
Inhumaciones	2.965	2.834	2.776	3.554
Incineración	5.339	5.553	5.974	7.379
Traslados	1.420	1.337	1.341	1.064
Actividad de cementerios				
Concesiones de unidades de enterramiento	4.504	4.374	4.390	5.891
Sepulturas 75 años	204	212	222	260
Nichos 75 años	638	675	616	567
Columbarios 75 años	1.607	1.513	1.694	2.543
Capillas 75 años	0	2	2	2
Nichos 10-30 años	2.055	1.972	1.856	2.519
Exhumaciones	2.655	2.474	2.522	1.015
Restos cadavéricos reclamados por vencimiento concesión	807	757	805	307
Restos cadavéricos no reclamados	1.848	1.717	1.717	708
Incineraciones	9.734	11.019	11.894	13.650
Incineraciones de cadáveres	9.184	10.496	11.334	13.406
Incineraciones de restos	550	523	560	244
Otros conceptos	16.252	15.585	15.593	18.161
Reducciones de restos	1.708	1.488	1.628	1.297
Traslado de cadáveres y restos	124	146	119	101
Expedición de títulos	14.420	13.951	13.846	16.763

NOTA: (1) Servicios atendidos de fallecidos en la ciudad de Madrid

FUENTE: Empresa Mixta de Servicios Funerarios de Madrid, S.A.



Fuentes, notas y conceptos del Capítulo 11

1. Establecimientos sanitarios

Comunidad de Madrid E.C.S.A.E. Área de Gestión y Análisis de la Información. Consejería de Sanidad.

Finalidad asistencial del centro hospitalario

Especialidad médica a la que están dedicadas más del 65% de las camas en funcionamiento del centro. En el caso de que ninguna especialidad alcance dicho porcentaje, se considera al centro como hospital general.

Camas en funcionamiento

Conjunto de camas destinadas a la atención continuada de pacientes ingresados (incluye incubadoras fijas y camas destinadas a cuidados especiales) que estén efectivamente funcionando en el hospital, ocupadas o no, incluyendo las que, sin ser parte de la dotación fija, se hallen realmente ocupadas.

Estancia

Camas ocupadas por días de ocupación

2. Servicios municipales de salud

Madrid-Salud. Gerencia Madrid-Salud

Información relativa a la actividad desarrollada por el SAMUR (Servicio de Asistencia Municipal de Urgencia y Rescate), por los diferentes centros dependientes de Madrid Salud y por la Empresa Mixta de Servicios Funerarios de Madrid S.A.