


## Capítulo XVI

# Elecciones



## 1. Resultados electorales

- 1.1. Resultados generales de las Elecciones al Ayuntamiento de Madrid y a la Asamblea de Madrid de 26 de mayo de 2019
- 1.2. Elecciones al Ayuntamiento de Madrid y a la Asamblea de Madrid de 26 de mayo de 2019. Escrutinio definitivo por Distrito
- 1.3. Resultados generales de las Elecciones al Congreso de los Diputados (2019) y al Parlamento Europeo (2019)
- 1.4. Resultados por Distrito de las Elecciones al Congreso de los Diputados de 10 de noviembre de 2019
- 1.5. Resultados por Distrito de las Elecciones al Parlamento Europeo de 26 de mayo de 2019

## 2. Elecciones sindicales

- 2.1. Resultado de las Elecciones sindicales al Ayuntamiento de Madrid de 2019 del personal funcionario municipal. Censo y votos
- 2.2. Resultado de las Elecciones sindicales al Ayuntamiento de Madrid de 2019 del personal funcionario municipal. Votos y delegados por Central sindical

## 1. Resultados electorales

### 1.1 Resultados generales de las Elecciones al Ayuntamiento de Madrid y a la Asamblea de Madrid de 26 de mayo de 2019

| Ayuntamiento de Madrid       |           | Asamblea de Madrid           |           |
|------------------------------|-----------|------------------------------|-----------|
| <b>Electores</b>             | 2.397.918 | <b>Electores</b>             | 2.374.181 |
| <b>Censo</b>                 | 2.397.881 | <b>Censo</b>                 | 2.374.147 |
| <b>Certificaciones (CEE)</b> | 37        | <b>Certificaciones (CEE)</b> | 34        |
| <b>Votos (Total)</b>         | 1.635.958 | <b>Votos (Total)</b>         | 162.405   |
| <b>Votos nulos</b>           | 5.839     | <b>Votos nulos</b>           | 5.918     |
| <b>Votos válidos</b>         | 1.630.119 | <b>Votos válidos</b>         | 1.619.487 |
| <b>Votos en blanco</b>       | 6.945     | <b>Votos en blanco</b>       | 6.974     |
| <b>Votos a candidaturas</b>  |           | <b>Votos a candidaturas</b>  |           |
| PACMA                        | 8.226     | PACMA                        | 9.188     |
| PH                           | 601       | MAS MADRID                   | 262.978   |
| P.S.O.E.                     | 224.074   | P.S.O.E.                     | 419.064   |
| P.P.                         | 395.344   | PH                           | 754       |
| FE de las JONS               | 774       | ULEG                         | 215       |
| ULEG                         | 164       | Cs                           | 311.619   |
| Cs                           | 312.536   | FE de las JONS               | 938       |
| P-LIB                        | 476       | PCAS-TC                      | 1.024     |
| PUM+J                        | 1.183     | PUM+J                        | 1.551     |
| MAS MADRID                   | 505.159   | P-LIB                        | 619       |
| IU-MpM                       | 42.793    | P.P.                         | 385.477   |
| MCE                          | 313       | PCTE                         | 1.155     |
| VOX                          | 124.969   | VOX                          | 133.624   |
| UPyD                         | 1.642     | UPyD                         | 1.850     |
| M.I.                         | 597       | PODEMOS-IU                   | 82.457    |
| P.C.P.E.                     | 741       |                              |           |
| CNTG+                        | 1.514     |                              |           |
| PCTE                         | 591       |                              |           |
| PCAS-TC-PPCCAL-PACTO         | 1.477     |                              |           |

NOTA: La diferencia en el censo de las elecciones al Ayuntamiento y a la Asamblea se debe a que los ciudadanos europeos residentes en España, previa inscripción en el Padrón Municipal de Habitantes, así como los ciudadanos de países con acuerdos de reciprocidad, pueden votar únicamente en las elecciones municipales. En los cuadros de resultados las candidaturas aparecen siempre según sus siglas oficiales o, en su defecto, con siglas elaboradas a partir de la primera letra de cada palabra que compone el nombre oficial de la candidatura.

FUENTE: Los datos proceden de una tabulación propia realizada a partir de la información facilitada por la Delegación de Gobierno y por la Consejería de Presidencia de la Comunidad de Madrid.

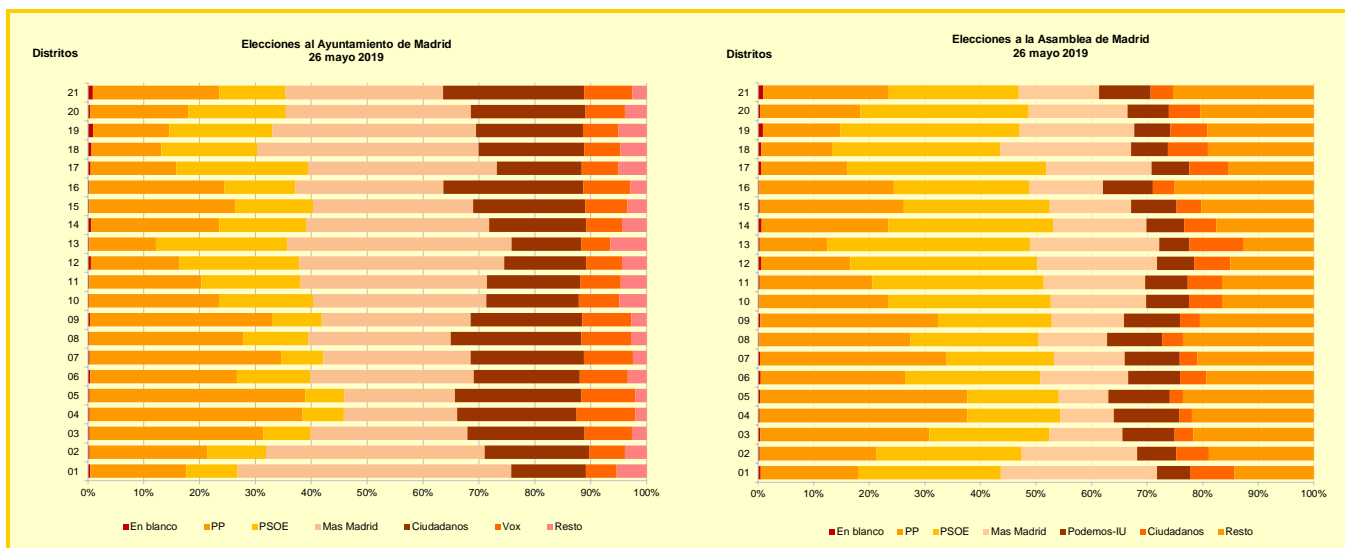
## 1.2. Elecciones al Ayuntamiento de Madrid y a la Asamblea de Madrid de 26 de mayo de 2019. Escrutinio definitivo por Distrito

| Distrito                | Abstención       |                | Ayuntamiento de Madrid |                |                |                |                |               | Asamblea de Madrid |                |                |                |                |                |               |                |               |
|-------------------------|------------------|----------------|------------------------|----------------|----------------|----------------|----------------|---------------|--------------------|----------------|----------------|----------------|----------------|----------------|---------------|----------------|---------------|
|                         | Censo            |                | PP                     | PSOE           | Mas Madrid     | Ciudadanos     | Vox            | Resto         | Censo              | Abstención     | PP             | PSOE           | Mas Madrid     | Vox Podemos-IU | Ciudadanos    | Resto          |               |
| <b>Ciudad de Madrid</b> | <b>2.397.881</b> | <b>761.923</b> | <b>395.344</b>         | <b>224.074</b> | <b>505.159</b> | <b>312.536</b> | <b>124.969</b> | <b>61.092</b> | <b>2.374.147</b>   | <b>748.742</b> | <b>385.477</b> | <b>419.064</b> | <b>262.978</b> | <b>133.624</b> | <b>82.457</b> | <b>311.619</b> | <b>17.294</b> |
| 01. Centro              | 98.873           | 32.505         | 11.379                 | 6.069          | 32.421         | 8.851          | 3.625          | 3.555         | 96.301             | 31.316         | 11.246         | 16.473         | 17.996         | 3.879          | 5.080         | 9.144          | 671           |
| 02. Arganzuela          | 120.913          | 30.928         | 18.850                 | 9.464          | 35.017         | 16.757         | 5.772          | 3.457         | 119.762            | 30.415         | 18.506         | 23.034         | 18.333         | 6.212          | 5.160         | 16.673         | 798           |
| 03. Retiro              | 96.176           | 22.587         | 22.792                 | 6.215          | 20.563         | 15.400         | 6.201          | 1.941         | 95.274             | 22.120         | 22.040         | 15.614         | 9.502          | 6.802          | 2.495         | 15.654         | 552           |
| 04. Salamanca           | 112.709          | 30.186         | 31.356                 | 6.040          | 16.702         | 17.580         | 8.625          | 1.679         | 111.198            | 29.398         | 30.185         | 13.547         | 7.748          | 9.496          | 1.879         | 17.743         | 682           |
| 05. Chamartín           | 113.650          | 27.869         | 33.039                 | 5.950          | 16.889         | 19.358         | 8.252          | 1.739         | 112.253            | 27.201         | 31.418         | 13.840         | 7.515          | 9.295          | 1.984         | 19.819         | 620           |
| 06. Tetuán              | 112.989          | 39.912         | 19.120                 | 9.544          | 21.319         | 13.769         | 6.283          | 2.441         | 111.793            | 39.250         | 18.552         | 17.415         | 11.265         | 6.670          | 3.370         | 13.834         | 788           |
| 07. Chamberí            | 110.576          | 28.402         | 28.042                 | 6.217          | 21.582         | 16.577         | 7.183          | 2.015         | 109.198            | 27.737         | 27.059         | 15.566         | 10.243         | 8.004          | 2.509         | 16.914         | 600           |
| 08. Fuencarral-El Pardo | 182.995          | 49.249         | 36.871                 | 15.341         | 33.954         | 31.091         | 11.852         | 3.699         | 181.567            | 48.514         | 35.676         | 30.228         | 16.202         | 12.978         | 4.907         | 30.886         | 1.179         |
| 09. Moncloa-Aravaca     | 90.595           | 22.810         | 22.102                 | 5.906          | 18.006         | 13.513         | 5.946          | 1.834         | 89.612             | 22.231         | 21.273         | 13.611         | 8.659          | 6.723          | 2.381         | 13.650         | 614           |
| 10. Latina              | 175.624          | 58.383         | 27.145                 | 19.615         | 36.084         | 19.357         | 8.459          | 5.648         | 174.309            | 57.746         | 26.496         | 33.493         | 19.597         | 8.811          | 6.825         | 18.895         | 1.458         |
| 11. Carabanchel         | 172.660          | 66.656         | 21.098                 | 18.738         | 35.119         | 17.546         | 7.674          | 4.849         | 171.295            | 65.687         | 21.028         | 31.888         | 18.932         | 7.900          | 6.415         | 17.120         | 1.332         |
| 12. Usera               | 90.673           | 38.311         | 8.285                  | 11.189         | 19.146         | 7.663          | 3.331          | 2.303         | 90.011             | 37.848         | 8.225          | 17.246         | 11.043         | 3.416          | 3.335         | 7.701          | 747           |
| 13. Puente de Vallecas  | 165.323          | 67.924         | 11.571                 | 22.726         | 38.898         | 12.082         | 5.061          | 6.262         | 164.241            | 67.188         | 11.566         | 34.682         | 22.131         | 5.142          | 9.346         | 11.988         | 1.336         |
| 14. Moratalaz           | 75.149           | 22.722         | 11.994                 | 8.119          | 17.134         | 9.104          | 3.316          | 2.307         | 74.719             | 22.521         | 11.735         | 15.247         | 8.668          | 3.488          | 2.956         | 9.054          | 586           |
| 15. Ciudad Lineal       | 161.562          | 52.551         | 28.341                 | 15.006         | 31.072         | 21.710         | 8.142          | 3.774         | 160.051            | 51.722         | 27.605         | 27.994         | 15.569         | 8.691          | 4.777         | 21.559         | 1.203         |
| 16. Hortaleza           | 138.606          | 39.021         | 23.956                 | 12.633         | 26.202         | 24.849         | 8.315          | 2.886         | 136.898            | 38.163         | 23.494         | 23.791         | 12.839         | 8.742          | 3.786         | 24.382         | 1.019         |
| 17. Villaverde          | 98.996           | 39.401         | 9.123                  | 13.968         | 20.050         | 9.023          | 3.898          | 2.990         | 98.341             | 38.790         | 9.043          | 20.934         | 11.064         | 3.978          | 4.143         | 8.934          | 893           |
| 18. Villa de Vallecas   | 77.371           | 27.011         | 6.265                  | 8.623          | 19.896         | 9.496          | 3.267          | 2.341         | 76.660             | 26.441         | 6.299          | 14.931         | 11.642         | 3.290          | 3.541         | 9.430          | 641           |
| 19. Vicálvaro           | 50.813           | 16.283         | 4.722                  | 6.374          | 12.585         | 6.611          | 2.200          | 1.737         | 50.435             | 16.099         | 4.735          | 10.945         | 6.991          | 2.202          | 2.250         | 6.511          | 419           |
| 20. San Blas-Canillejas | 115.712          | 39.551         | 13.339                 | 13.213         | 25.109         | 15.543         | 5.311          | 2.959         | 114.779            | 38.993         | 13.446         | 22.543         | 13.295         | 5.504          | 4.285         | 15.178         | 882           |
| 21. Barajas             | 35.916           | 9.661          | 5.954                  | 3.124          | 7.411          | 6.656          | 2.256          | 676           | 35.450             | 9.362          | 5.850          | 6.042          | 3.744          | 2.401          | 1.043         | 6.550          | 274           |

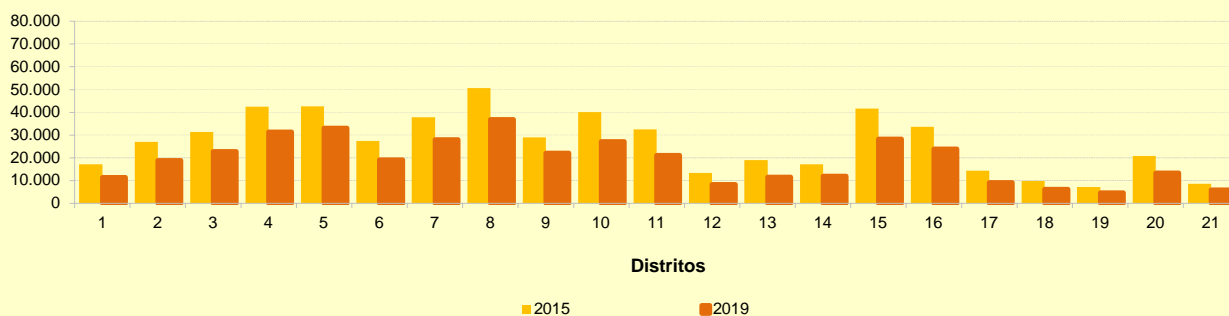
NOTA: El censo incluye los datos de interventores y certificaciones de alta

La diferencia en el censo de las elecciones al Ayuntamiento y a la Asamblea se debe a que los ciudadanos europeos residentes en España, previa inscripción en el Padrón Municipal de Habitantes, así como ciudadanos de países con acuerdos de reciprocidad, pueden votar únicamente en las elecciones municipales

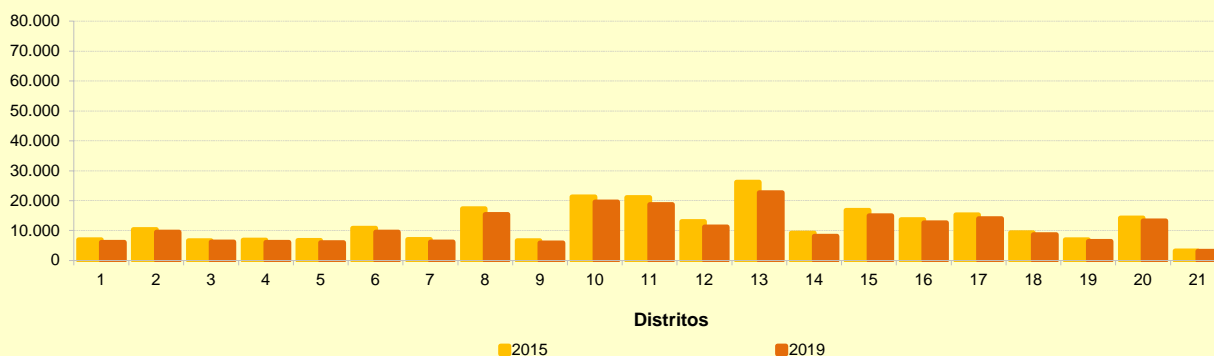
FUENTE: Los datos proceden de una tabulación propia realizada a partir de la información facilitada por la Delegación de Gobierno y por la Consejería de Presidencia de la Comunidad de Madrid



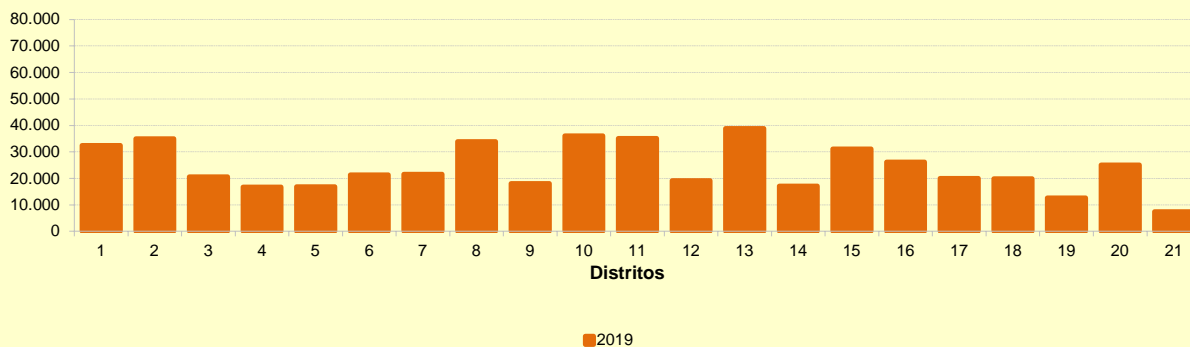
Resultados electorales al Ayuntamiento de Madrid. Votos al PP por Distrito



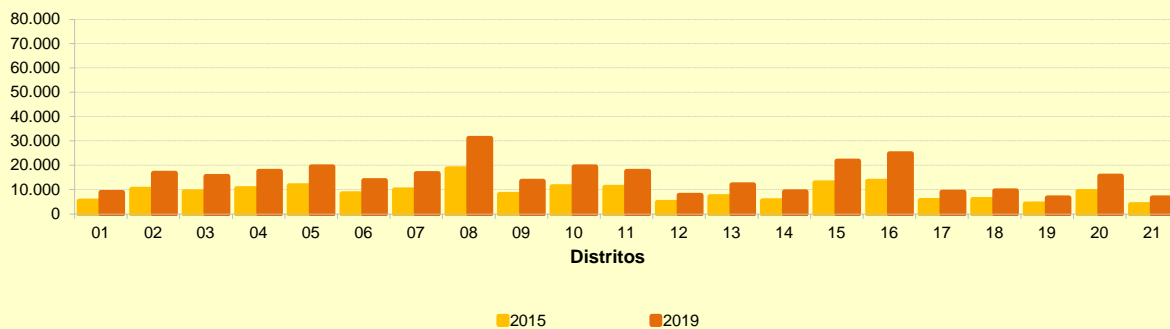
Resultados electorales al Ayuntamiento de Madrid. Votos al PSOE por Distrito



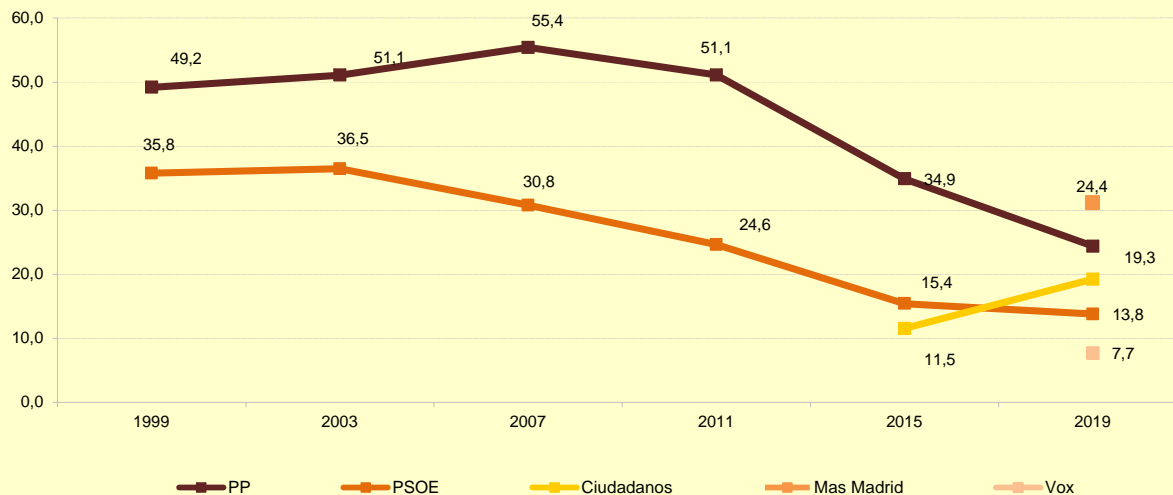
Resultados electorales al Ayuntamiento de Madrid. Votos a Mas Madrid por Distrito



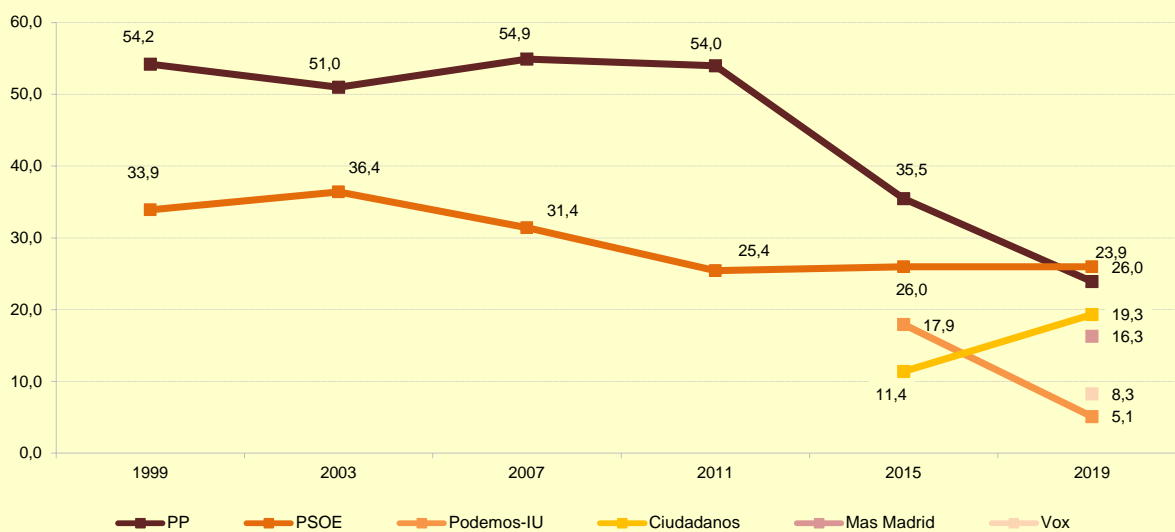
Resultados electorales al Ayuntamiento de Madrid. Votos a Ciudadanos por Distrito



**Evolución del % de Votos a las principales candidaturas al Ayuntamiento de Madrid**



**Evolución del % de Votos a las principales candidaturas a la Asamblea de Madrid**



### 1.3. Resultados generales de las elecciones al Congreso de los Diputados (2019) y al Parlamento Europeo (2019)

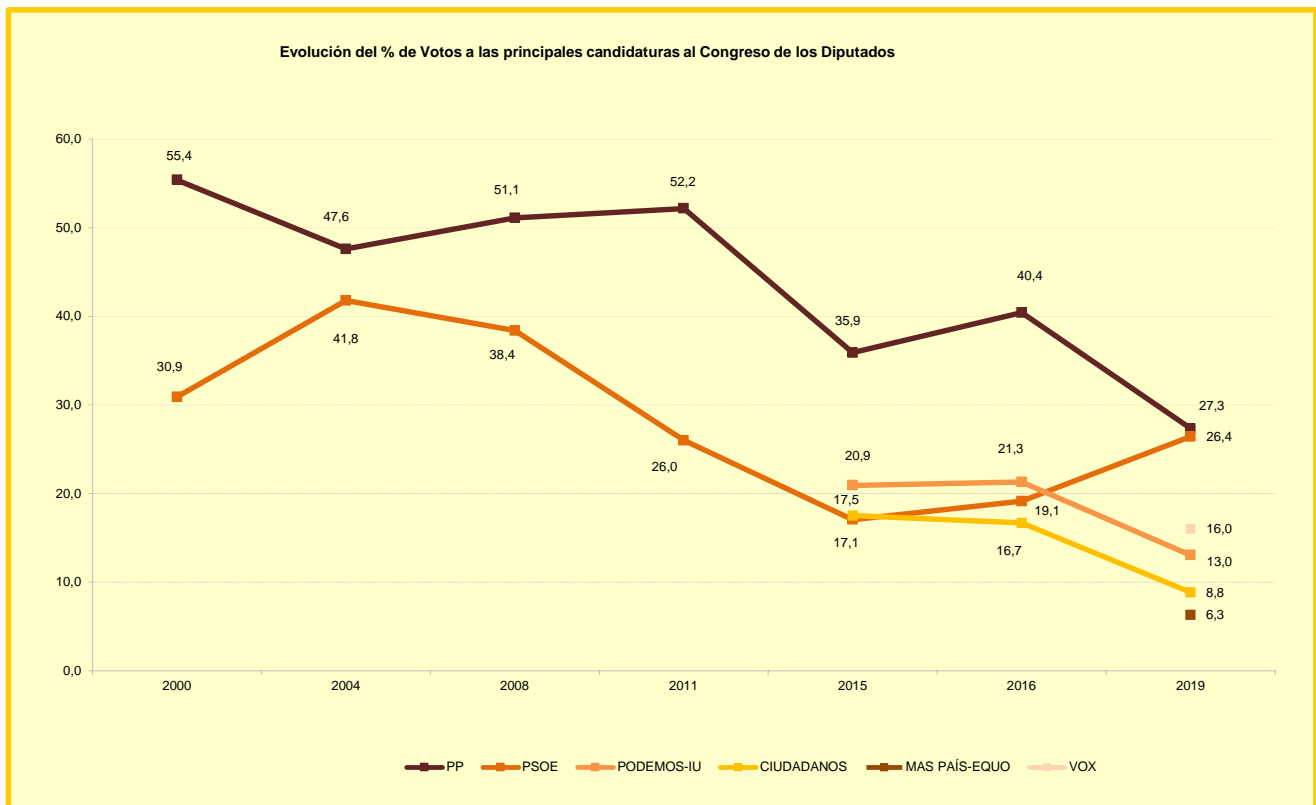
| Elecciones al Congreso de los Diputados (10 de Noviembre de 2019) |                  | Elecciones al Parlamento Europeo (26 de mayo de 2019)                 |                  |
|---|------------------|---|------------------|
| <b>Electores</b>  | <b>2.384.319</b> | <b>Electores</b>  | <b>2.391.440</b> |
| <b>Abstención</b>   | <b>618.876</b>   | <b>Abstención</b>   | <b>768.349</b>   |
| <b>Votos (Total)</b>  | <b>1.765.443</b> | <b>Votos (Total)</b>  | <b>1.623.091</b> |
| <b>Votos nulos</b>  | <b>11.810</b>    | <b>Votos nulos</b>  | <b>5.511</b>     |
| <b>Votos válidos</b>  | <b>1.753.633</b> | <b>Votos válidos</b>  | <b>1.617.580</b> |
| <b>Votos en blanco</b>  | <b>13.854</b>    | <b>Votos en blanco</b>  | <b>8.211</b>     |
| <b>Votos a candidaturas</b>                                       |                  | <b>Votos a candidaturas</b>   |                  |
| Partido Animalista contra el Maltrato Animal                      | 13.386           | Iniciativa Feminista  | 1.932            |
| Partido Socialista Obrero Español                                 | 463.364          | Coalición por una Europa Solidaria                                    | 1.418            |
| Partido Comunista de los Pueblos de España                        | 971              | Partido Socialista Obrero Español                                     | 506.593          |
| Por un Mundo Más Justo  | 2.260            | Alternativa Republicana   | 433              |
| Partido Humanista   | 1.198            | Centristas por Europa   | 880              |
| Unidas Podemos  | 228.721          | Ahora Repúblicas  | 3.381            |
| Ciudadanos-Partido de la Ciudadanía                               | 155.080          | Contigo Somos Democracia  | 278              |
| Vox   | 281.211          | Fe de las Jons, Alternativa Española, La Falange, Democracia Nacional | 1.532            |
| Partido Comunista de los Trabajadores de España                   | 879              | Partido Animalista contra el Maltrato Animal                          | 22.372           |
| Más País-Equo   | 110.841          | Solidaridad y Autogestión Internacionalista                           | 345              |
| Partido Popular   | 479.448          | Partido Comunista de los Trabajadores de España                       | 1.286            |
| Recortes Cero-Grupo Verde-Partido Castellano-Tierra Comunera      | 2.420            | Foro de Ciudadanos  | 611              |
|   |                  | Partido Humanista   | 711              |
|   |                  | Andalucía por sí  | 367              |
|   |                  | Actúa   | 3.059            |
|   |                  | Compromís per Europa/ Compromiso por Europa                           | 2.581            |
|   |                  | Movimiento Independiente Euro Latino                                  | 826              |
|   |                  | Izquierda en Positivo   | 907              |
|   |                  | PCPE-PCPC-PCPA  | 1.298            |
|   |                  | Unidas Podemos Cambiar Europa   | 214.017          |
|   |                  | Por un Mundo más justo  | 2.713            |
|   |                  | Movimiento Corriente Roja   | 412              |
|   |                  | Ciudadanos-Partido de la Ciudadanía                                   | 290.394          |
|   |                  | Liures per Europa   | 1.593            |
|   |                  | VOX   | 149.939          |
|   |                  | Igualdad Real   | 501              |
|   |                  | Pirates de Catalunya-European Pirates                                 | 1.127            |
|   |                  | Volt Europa   | 3.481            |
|   |                  | Coalición Verde-Europa Ciudadanía                                     | 4.683            |
|   |                  | Partido Popular   | 385.781          |
|   |                  | Recortes Cero-Los Verdes-Grupo Verde Europeo                          | 3.028            |
|   |                  | Extremeños Prex Crex  | 890              |

FUENTE: Los datos proceden de una tabulación propia realizada a partir de la información facilitada por el Ministerio del Interior

## 1.4. Resultados por Distrito de las Elecciones al Congreso de los Diputados de 10 de Noviembre de 2019

| Distrito                | Electores        | Abstención     | Total Votos      | Votos nulos   | Votos válidos    | Votos en blanco |                  | Votos a candidaturas |                |                |                |                |                |               |
|-------------------------|------------------|----------------|------------------|---------------|------------------|-----------------|------------------|----------------------|----------------|----------------|----------------|----------------|----------------|---------------|
|                         |                  |                |                  |               |                  | Total           | PP               | PSOE                 | Podemos-IU     | Ciudadanos     | Mas País-Equo  | Vox            | Resto          |               |
| <b>Ciudad de Madrid</b> | <b>2.384.319</b> | <b>618.876</b> | <b>1.765.443</b> | <b>11.810</b> | <b>1.753.633</b> | <b>13.854</b>   | <b>1.739.779</b> | <b>479.448</b>       | <b>463.364</b> | <b>228.721</b> | <b>155.080</b> | <b>110.841</b> | <b>281.211</b> | <b>21.114</b> |
| 01. Centro              | 97.675           | 27.692         | 69.983           | 379           | 69.604           | 488             | 69.116           | 14.118               | 18.436         | 14.863         | 4.930          | 8.221          | 7.660          | 888           |
| 02. Arganzuela          | 120.180          | 25.697         | 94.483           | 590           | 93.893           | 817             | 93.076           | 23.400               | 23.976         | 15.001         | 8.680          | 8.504          | 12.518         | 997           |
| 03. Retiro              | 95.401           | 18.809         | 76.592           | 412           | 76.180           | 647             | 75.533           | 26.517               | 15.876         | 7.160          | 7.299          | 4.980          | 13.059         | 642           |
| 04. Salamanca           | 111.079          | 24.132         | 86.947           | 472           | 86.475           | 671             | 85.804           | 35.341               | 14.559         | 5.686          | 8.311          | 3.715          | 17.471         | 721           |
| 05. Chamartín           | 112.551          | 22.303         | 90.248           | 398           | 89.850           | 740             | 89.110           | 37.604               | 14.309         | 5.924          | 9.025          | 3.807          | 17.699         | 742           |
| 06. Tetuán              | 112.396          | 32.612         | 79.784           | 597           | 79.187           | 645             | 78.542           | 22.872               | 19.763         | 9.553          | 7.102          | 5.009          | 13.260         | 983           |
| 07. Chamberí            | 109.209          | 23.080         | 86.129           | 474           | 85.655           | 747             | 84.908           | 31.698               | 16.446         | 7.501          | 8.261          | 5.221          | 14.996         | 785           |
| 08. Fuencarral-El Pardo | 182.148          | 38.670         | 143.478          | 838           | 142.640          | 1.183           | 141.457          | 45.517               | 32.768         | 12.825         | 15.392         | 7.237          | 26.254         | 1.464         |
| 09. Moncloa-Aravaca     | 89.948           | 18.754         | 71.194           | 382           | 70.812           | 561             | 70.251           | 24.773               | 14.478         | 6.610          | 6.539          | 4.240          | 12.996         | 615           |
| 10. Latina              | 174.627          | 47.435         | 127.192          | 982           | 126.210          | 904             | 125.306          | 31.591               | 36.928         | 18.835         | 9.208          | 7.851          | 19.161         | 1.732         |
| 11. Carabanchel         | 171.865          | 54.238         | 117.627          | 941           | 116.686          | 832             | 115.854          | 26.026               | 36.194         | 17.954         | 8.680          | 7.438          | 17.994         | 1.568         |
| 12. Usera               | 90.284           | 31.487         | 58.797           | 480           | 58.317           | 412             | 57.905           | 10.508               | 20.763         | 9.466          | 4.002          | 3.672          | 8.568          | 926           |
| 13. Puente de Vallecas  | 164.788          | 55.818         | 108.970          | 868           | 108.102          | 693             | 107.409          | 15.155               | 40.306         | 23.409         | 6.317          | 7.241          | 13.171         | 1.810         |
| 14. Moratalaz           | 74.828           | 18.879         | 55.949           | 400           | 55.549           | 420             | 55.129           | 14.388               | 16.476         | 8.057          | 4.493          | 3.518          | 7.555          | 642           |
| 15. Ciudad Lineal       | 160.459          | 43.020         | 117.439          | 758           | 116.681          | 887             | 115.794          | 34.787               | 30.661         | 13.522         | 10.595         | 6.538          | 18.171         | 1.520         |
| 16. Hortaleza           | 138.074          | 30.468         | 107.606          | 663           | 106.943          | 969             | 105.974          | 31.594               | 25.538         | 10.751         | 11.670         | 5.774          | 19.468         | 1.179         |
| 17. Villaverde          | 99.037           | 31.707         | 67.330           | 570           | 66.760           | 524             | 66.236           | 11.579               | 24.606         | 10.852         | 4.773          | 3.900          | 9.567          | 959           |
| 18. Villa de Vallecas   | 77.637           | 21.496         | 56.141           | 427           | 55.714           | 494             | 55.220           | 9.134                | 17.214         | 9.889          | 5.153          | 4.465          | 8.473          | 892           |
| 19. Vicálvaro           | 50.900           | 12.905         | 37.995           | 341           | 37.654           | 316             | 37.338           | 6.762                | 12.241         | 6.116          | 3.532          | 2.692          | 5.474          | 521           |
| 20. San Blas-Canillejas | 115.519          | 32.196         | 83.323           | 657           | 82.666           | 670             | 81.996           | 18.126               | 25.140         | 11.885         | 7.893          | 5.181          | 12.602         | 1.169         |
| 21. Barajas             | 35.714           | 7.478          | 28.236           | 181           | 28.055           | 234             | 27.821           | 7.958                | 6.686          | 2.862          | 3.225          | 1.637          | 5.094          | 359           |

FUENTE: Los datos proceden de una tabulación propia realizada a partir de la información facilitada por el Ministerio del Interior

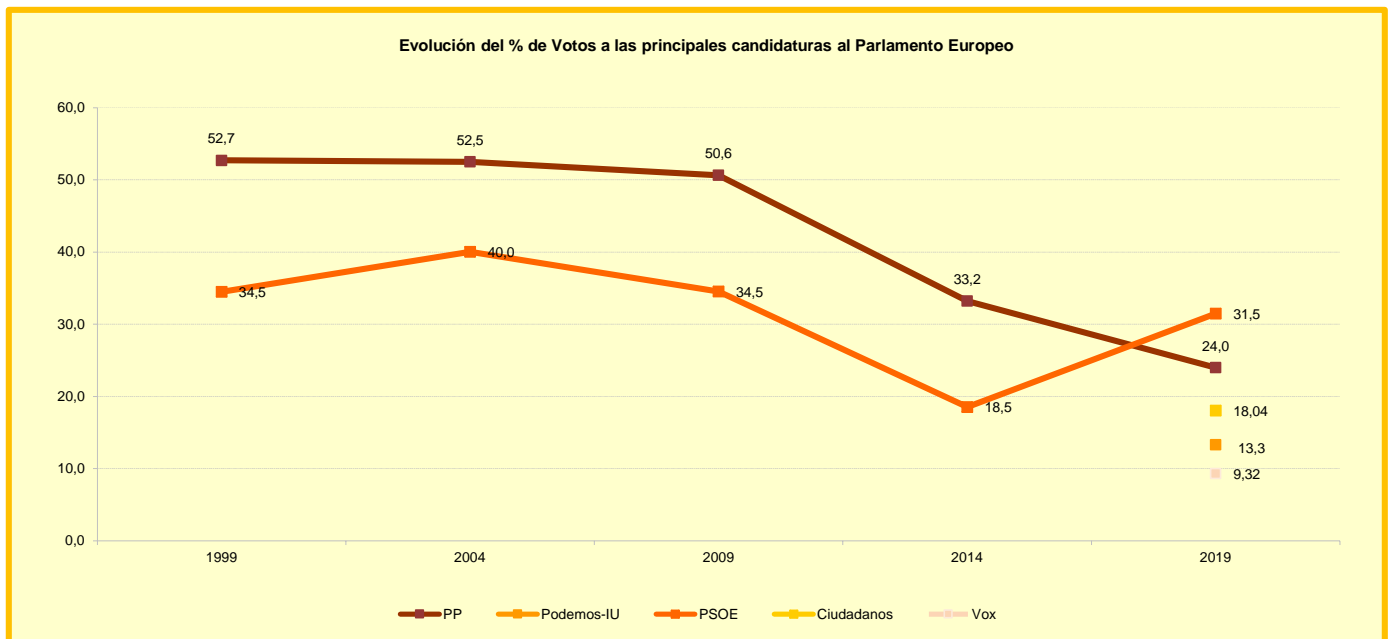




## 1.5. Resultados por Distrito de las Elecciones al Parlamento Europeo de 26 de mayo de 2019

| Distrito                | Electores        | Abstención     | Total Votos      | Votos nulos  | Votos válidos    | Votos en blanco | Votos a candidaturas |                |                |                |                |                |               |
|-------------------------|------------------|----------------|------------------|--------------|------------------|-----------------|----------------------|----------------|----------------|----------------|----------------|----------------|---------------|
|                         |                  |                |                  |              |                  |                 | Total                | PP             | PSOE           | Podemos-IU     | Vox            | Ciudadanos     | Resto         |
| <b>Ciudad de Madrid</b> | <b>2.391.440</b> | <b>768.349</b> | <b>1.623.091</b> | <b>5.511</b> | <b>1.617.580</b> | <b>8.211</b>    | <b>1.609.369</b>     | <b>385.781</b> | <b>506.593</b> | <b>214.017</b> | <b>149.939</b> | <b>290.394</b> | <b>62.645</b> |
| 01. Centro              | 98.361           | 32.792         | 65.569           | 193          | 65.376           | 299             | 65.077               | 11.062         | 21.198         | 15.548         | 4.394          | 8.857          | 4.018         |
| 02. Arganzuela          | 120.642          | 31.322         | 89.320           | 220          | 89.100           | 471             | 88.629               | 18.606         | 28.375         | 14.958         | 7.055          | 15.747         | 3.888         |
| 03. Retiro              | 95.968           | 22.819         | 73.149           | 176          | 72.973           | 356             | 72.617               | 21.970         | 18.833         | 7.139          | 7.794          | 14.229         | 2.652         |
| 04. Salamanca           | 112.370          | 30.445         | 81.925           | 183          | 81.742           | 321             | 81.421               | 29.825         | 16.436         | 5.434          | 10.753         | 16.485         | 2.488         |
| 05. Chamartín           | 113.411          | 28.288         | 85.123           | 164          | 84.959           | 354             | 84.605               | 31.312         | 16.676         | 5.475          | 10.487         | 18.067         | 2.588         |
| 06. Tetuán              | 112.664          | 40.323         | 72.341           | 268          | 72.073           | 381             | 71.692               | 18.599         | 20.943         | 8.965          | 7.320          | 12.890         | 2.975         |
| 07. Chamberí            | 110.268          | 28.593         | 81.675           | 205          | 81.470           | 389             | 81.081               | 26.677         | 19.138         | 7.421          | 9.348          | 15.565         | 2.932         |
| 08. Fuencarral-El Pardo | 182.681          | 49.731         | 132.950          | 372          | 132.578          | 642             | 131.936              | 36.234         | 36.226         | 12.209         | 14.165         | 28.858         | 4.244         |
| 09. Moncloa-Aravaca     | 90.320           | 22.890         | 67.430           | 173          | 67.257           | 306             | 66.951               | 21.034         | 16.757         | 6.586          | 7.623          | 12.663         | 2.288         |
| 10. Latina              | 175.102          | 58.803         | 116.299          | 498          | 115.801          | 616             | 115.185              | 26.390         | 39.557         | 17.264         | 9.980          | 17.477         | 4.517         |
| 11. Carabanchel         | 172.106          | 67.067         | 105.039          | 468          | 104.571          | 582             | 103.989              | 21.064         | 37.925         | 15.984         | 8.814          | 15.790         | 4.412         |
| 12. Usera               | 90.413           | 38.515         | 51.898           | 239          | 51.659           | 288             | 51.371               | 8.163          | 21.358         | 8.648          | 3.773          | 7.309          | 2.120         |
| 13. Puente de Vallecas  | 164.940          | 68.607         | 96.333           | 403          | 95.930           | 486             | 95.444               | 11.478         | 41.866         | 20.983         | 5.717          | 11.166         | 4.234         |
| 14. Moratalaz           | 75.011           | 22.938         | 52.073           | 187          | 51.886           | 270             | 51.616               | 11.791         | 18.101         | 7.435          | 4.030          | 8.301          | 1.958         |
| 15. Ciudad Lineal       | 161.122          | 52.914         | 108.208          | 383          | 107.825          | 583             | 107.242              | 28.013         | 33.195         | 12.333         | 9.692          | 19.908         | 4.101         |
| 16. Hortaleza           | 138.236          | 39.356         | 98.880           | 305          | 98.575           | 441             | 98.134               | 23.951         | 28.567         | 10.009         | 9.762          | 22.611         | 3.234         |
| 17. Villaverde          | 98.738           | 39.726         | 59.012           | 295          | 58.717           | 327             | 58.390               | 9.098          | 24.959         | 9.359          | 4.390          | 8.308          | 2.276         |
| 18. Villa de Vallecas   | 77.142           | 27.152         | 49.990           | 227          | 49.763           | 351             | 49.412               | 6.317          | 18.964         | 9.236          | 3.635          | 9.196          | 2.064         |
| 19. Vicálvaro           | 50.684           | 16.508         | 34.176           | 128          | 34.048           | 246             | 33.802               | 4.707          | 13.424         | 5.591          | 2.466          | 6.321          | 1.293         |
| 20. San Blas-Canillejas | 115.422          | 39.816         | 75.606           | 348          | 75.258           | 397             | 74.861               | 13.520         | 26.761         | 10.619         | 6.107          | 14.461         | 3.393         |
| 21. Barajas             | 35.839           | 9.744          | 26.095           | 76           | 26.019           | 105             | 25.914               | 5.970          | 7.334          | 2.821          | 2.634          | 6.185          | 970           |

FUENTE: Los datos proceden de una tabulación propia realizada a partir de la información facilitada por el Ministerio del Interior



## 2. Elecciones Sindicales

### 2.1. Resultado de las Elecciones sindicales al Ayuntamiento de Madrid de 2019 del Personal funcionario municipal. Censo y votos

|  | Electores     | Votos emitidos | Votos asignados | Votos nulos | Votos en blanco | Porcentaje de participación |
|--|---------------|----------------|-----------------|-------------|-----------------|-----------------------------|
| <b>Total</b>   | <b>19.657</b> | <b>12.599</b>  | <b>11.890</b>   | <b>304</b>  | <b>405</b>      | <b>64,09</b>                |
| Junta de Personal de Servicios Generales<br>Celebrada el 8 de mayo de 2019                         | 10.476        | 6.354          | 5.846           | 248         | 260             | 60,65                       |
| Junta de Personal de Policía Municipal <sup>(1)</sup><br>Celebrada el 26 de Octubre de 2016        | 6.340         | 4.358          | 4.203           | 42          | 113             | 68,74                       |
| Junta de Personal de Servicios a la Comunidad <sup>(1)</sup><br>Celebrada el 26 de Octubre de 2016 | 2.841         | 1.887          | 1.841           | 14          | 32              | 66,42                       |

NOTA: (1) Elecciones celebradas el 26 de Octubre de 2016 en cumplimiento de sendas resoluciones judiciales

FUENTE: Área de Gobierno de Hacienda y Personal. Dirección General de Relaciones Laborales

### 2.2. Resultado de las Elecciones sindicales al Ayuntamiento de Madrid de 2019 del Personal funcionario municipal. Votos y delegados por Central sindical

|  | Número de votos | Porcentaje de votos | Número de delegados | Porcentaje de delegados |
|--|-----------------|---------------------|---------------------|-------------------------|
| <b>JUNTA DE PERSONAL DE SERVICIOS GENERALES</b>                | <b>5.777</b>    | <b>100,00</b>       | <b>41</b>           | <b>100,00</b>           |
| CC.OO.   | 1.683           | 29,13               | 13                  | 31,71                   |
| C.G.T.   | 615             | 10,65               | 5                   | 12,20                   |
| C.I.T.A.M.   | 1.384           | 23,96               | 10                  | 24,39                   |
| C.S.I.F.   | 677             | 11,72               | 5                   | 12,20                   |
| C.S.I.T.-U.P.  | 245             | 4,24                | 0                   | 0,00                    |
| U.G.T.   | 720             | 12,46               | 5                   | 12,20                   |
| PROGRESA   | 65              | 1,13                | 0                   | 0,00                    |
| SINDEP   | 388             | 6,72                | 3                   | 7,32                    |
| <b>JUNTA DE PERSONAL DE POLICÍA MUNICIPAL <sup>(1)</sup></b>   | <b>4.203</b>    | <b>100,00</b>       | <b>33</b>           | <b>100,00</b>           |
| CC.OO.   | 263             | 6,26                | 2                   | 6,06                    |
| C.I.T.A.M.-U.P.M.  | 939             | 22,34               | 8                   | 24,24                   |
| C.P.P.M.   | 1.356           | 32,26               | 12                  | 36,36                   |
| C.S.I.F.   | 289             | 6,88                | 2                   | 6,06                    |
| C.S.I.T.-U.P.  | 688             | 16,37               | 6                   | 18,18                   |
| U.G.T.   | 313             | 7,45                | 3                   | 9,09                    |
| C.E.M.   | 199             | 4,73                | 0                   | 0,00                    |
| USO  | 156             | 3,71                | 0                   | 0,00                    |
| <b>JUNTA DE PERSONAL DE SERVICIOS COMUNIDAD <sup>(1)</sup></b> | <b>1.841</b>    | <b>100,00</b>       | <b>25</b>           | <b>100,00</b>           |
| CC.OO.   | 784             | 42,59               | 11                  | 44,00                   |
| C.S.I.F.   | 317             | 17,22               | 4                   | 16,00                   |
| C.S.I.T.-U.P.  | 227             | 12,33               | 3                   | 12,00                   |
| C.P.P.M.   | 96              | 5,21                | 1                   | 4,00                    |
| C.I.T.A.M.-U.P.M.  | 105             | 5,70                | 2                   | 8,00                    |
| C.G.T.   | 103             | 5,59                | 2                   | 8,00                    |
| C.E.M.   | 38              | 2,06                | 0                   | 0,00                    |
| U.G.T.   | 171             | 9,29                | 2                   | 8,00                    |

NOTA: (1) Elecciones celebradas el 26 de Octubre de 2016 en cumplimiento de sendas resoluciones judiciales

FUENTE: Área de Gobierno de Hacienda y Personal. Dirección General de Relaciones Laborales

## Fuentes, notas y conceptos del Capítulo 16

### 1. Elecciones. Resultados electorales

**Delegación de Gobierno, Ministerio del Interior y la Consejería de Presidencia de la Comunidad de Madrid.**

**Elaboración propia: Ayuntamiento de Madrid. Área de Gobierno de Hacienda y Personal. Subdirección General de Estadística**

Censo electoral y participación. Resultados electorales

Los datos proceden de una tabulación propia realizada a partir de la información facilitada por el Ministerio del Interior y por la Comunidad de Madrid en soporte magnético, con los resultados para el municipio, por mesas electorales.

Los ciudadanos de la Unión Europea y de países con los que España ha suscrito un Convenio de reciprocidad solo pueden votar en las elecciones locales. No pueden votar en las elecciones a la Asamblea Legislativa de la Comunidad Autónoma.

Respecto al contenido de los mismos parece conveniente efectuar las siguientes precisiones:

#### *Candidaturas:*

Son las listas de candidatos pudiendo ser presentadas por:

- Los partidos y federaciones inscritos en el registro correspondiente.
- Las coaliciones constituidas por partidos y federaciones que establezcan un pacto de coalición para acudir conjuntamente a una elección.
- Las agrupaciones de electores que reúnan los requisitos establecidos por la ley.

En los cuadros de resultados las candidaturas aparecen siempre según sus siglas oficiales o, en su defecto, con siglas elaboradas a partir de la primera letra de cada palabra que compone el nombre oficial de la candidatura.

### 2. Elecciones sindicales

**Ayuntamiento de Madrid. Área de Gobierno de Hacienda y Personal. Dirección General de Relaciones Laborales**

Las siglas utilizadas en los cuadros corresponden a los siguientes literales:

|               |  |
|---------------|--|
| CC.OO.        | Comisiones Obreras   |
| C.G.T.        | Confederación General de Trabajadores  |
| CITAM-UPM     | Coalición Independiente de Técnicos del Ayuntamiento-Unión Policía Municipal |
| C.S.I.T.-U.P. | Confederación Sindical Independiente de Trabajadores-Unión Profesional       |
| U.G.T.        | Unión General de Trabajadores  |
| U.S.O.        | Unión Sindical Obrera  |
| C.P.P.M.      | Colectivo Profesional de Policía Municipal                                   |
| CSIF          | Confederación de Sindicatos Independientes y Sindical de Funcionarios        |
| C.E.M.        | Colectivo Emergencias Madrid   |
| PROGRESA      | Sindicato Progresas  |
| SINDEP        | Sindicato Independiente de Empleados Públicos                                |