

Capítulo X

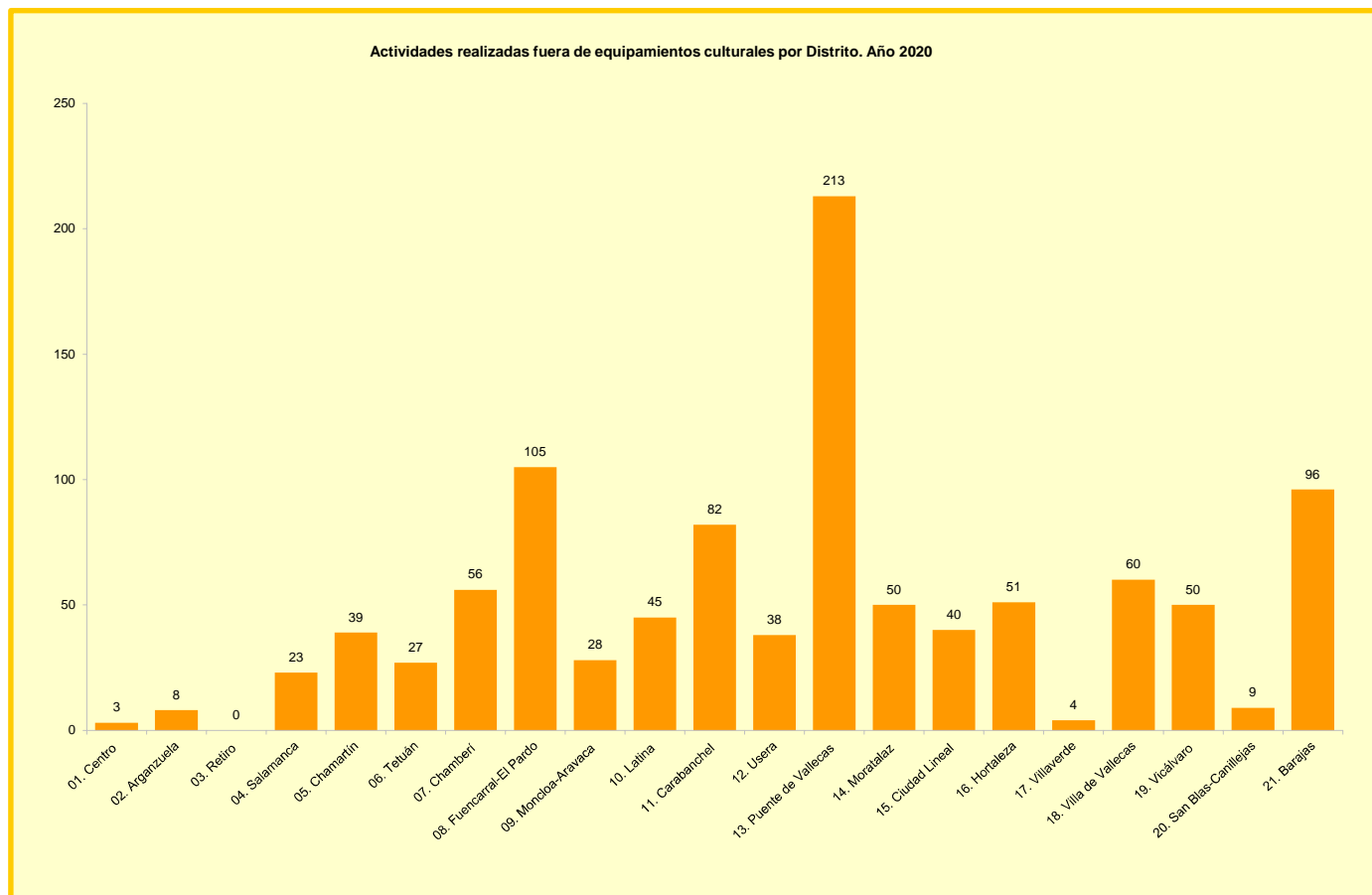
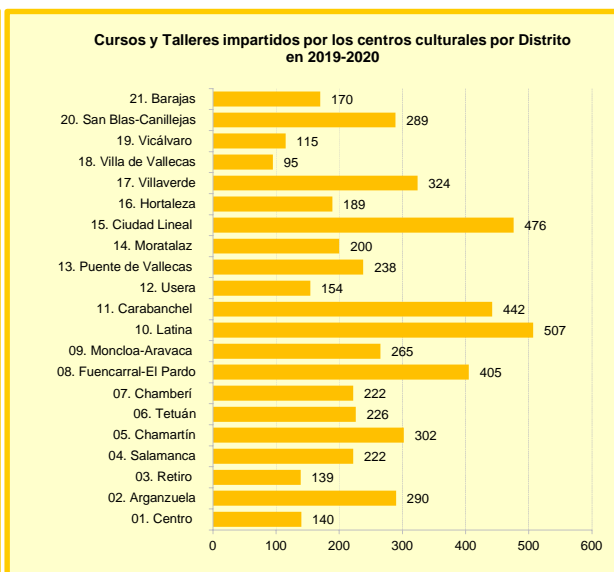
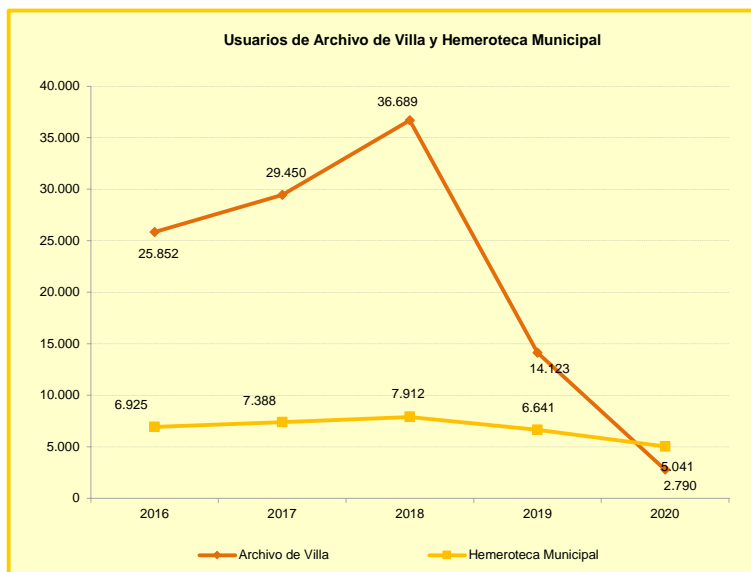
Cultura



1. Centros municipales de cultura, ocio y recreo
 - 1.1. Visitantes a las instalaciones del Parque de Atracciones, Zoo-Aquarium, Teleférico Rosales y Faunia
 - 1.2. Actividades del Teatro Fernando Fernán Gómez de Madrid
 - 1.3. Actividades y visitantes del Planetario de Madrid
 - 1.4. Actividades del Centro Cultural Conde Duque
 - 1.5. Actividades del Teatro Español y Las Naves del Español
2. Museos y Monumentos
 - 2.1. Visitantes por Museo y Titularidad
3. Cinematografía
 - 3.1. Cines, Pantallas, Espectadores y Recaudación
4. Música
 - 4.1. Actividades desarrolladas por el Auditorio Nacional de Música

Fuentes, notas y conceptos del Capítulo 10

1. Centros municipales de cultura, ocio y recreo



1.3. Actividades y visitantes del Planetario de Madrid

	Sala de Proyecciones			Visitantes a otras actividades			
	Visitantes	Sesiones	Exposiciones	Taller de Astronomía	Curso de Introducción a la Astronomía	Conferencias	Observaciones
2018	217.210	1.542	15.000	3.092	250	3.370	20.000
2019	196.699	1.524	14.800	1.691	250	3.355	3.900
2020	55.991	691	2.800	0	0	0	0
Enero	16.548	130	1.000	0	0	0	0
Febrero	19.754	125	1.500	0	0	0	0
Marzo	5.787	40	300	0	0	0	0
Abril	0	0	0	0	0	0	0
Mayo	0	0	0	0	0	0	0
Junio	1.267	34	0	0	0	0	0
Julio	2.103	54	0	0	0	0	0
Agosto	2.158	52	0	0	0	0	0
Septiembre	1.482	52	0	0	0	0	0
Octubre	1.547	60	0	0	0	0	0
Noviembre	2.211	70	0	0	0	0	0
Diciembre	3.134	74	0	0	0	0	0

Nota: Debido a la pandemia se han realizado actividades on line desde el canal You Tube. En total más de 60 con cerca de 4 millones de visualizaciones

FUENTE: Área de Gobierno de Cultura, Turismo y Deporte. Planetario de Madrid

1.4. Actividades del Centro Cultural Conde Duque

Exposiciones y actividades	2020
Exposiciones	5
Visitantes a exposiciones	38.334
Música (conciertos)	29
Teatro (funciones)	99
Danza (funciones)	33
Cine (pases)	14
Exposiciones de Madrid Destino	52
Otros *	75

NOTA: (*) Incluye: Literatura, talleres, visitas guiadas, cursos, conferencias, etc...

FUENTE: Área de Gobierno de Cultura, Turismo y Deporte. Madrid Destino. Cultura, Turismo y Negocio S.A.

1.5. Actividades del Teatro Español y Las Naves Matadero

	Naves Matadero Centro Internacional de Artes Vivas	
	Teatro Español	
2020	32	23
Obras de teatro (incluye teatro musical, zarzuela y ópera)	15	17
Danza	0	0
Actos musicales	4	0
Exposiciones	1	0
Conferencias	0	0
Otras actividades: lecturas dramatizadas, cine, giras, etc	12	6
Visitas guiadas	0	0

NOTA: A partir del 26 de febrero de 2017, Las Naves del Español dejan de ser gestionadas por el Teatro Español y pasan a tener un nuevo director artístico y gestión propia bajo el nuevo nombre Naves Matadero-Centro Internacional de Artes Vivas

FUENTE: Área de Gobierno de Cultura, Turismo y Deporte. Dirección General de Coordinación

1.1. Visitantes a las Instalaciones del Parque de Atracciones, Zoo-Aquarium, Teleférico Rosales y Faunia

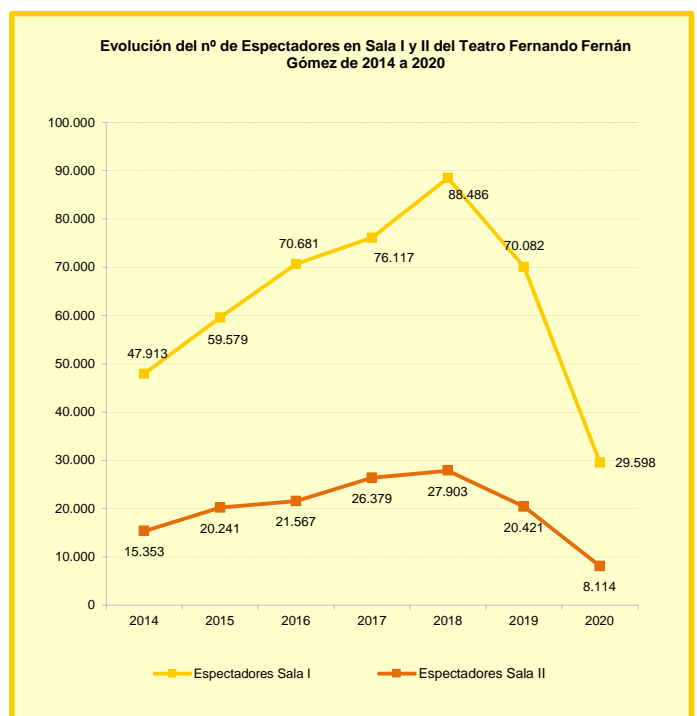
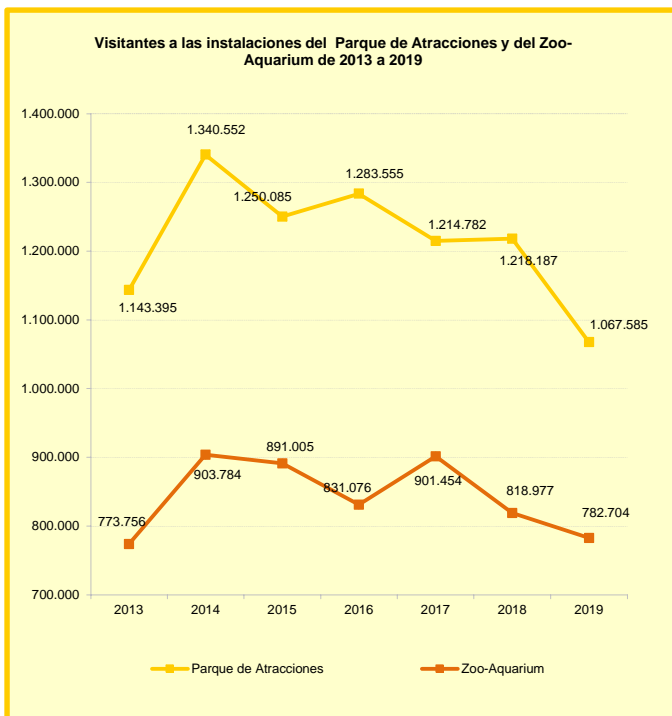
Año	Parque de Atracciones	Zoo-Aquarium	Teleférico Rosales	Faunia
2014	1.340.552	903.784	355.612	400.867
2015	1.250.085	891.005	415.900	403.807
2016	1.283.555	831.076	404.531	394.566
2017	1.214.782	901.454	426.681	476.392
2018	1.218.187	818.977	253.593	472.022
2019	1.067.585	782.704	353.667	458.730

FUENTE: Parques Reunidos S.A. y Faunia

1.2. Actividades del Teatro Fernando Fernán Gómez de Madrid

Año	Espectadores Sala I	Espectadores Sala II	Nº Visitantes Exposiciones
2015	59.579	20.241	180.504
2016	70.681	21.567	200.852
2017	76.117	26.379	102.174
2018	88.486	27.903	105.535
2019	70.082	20.421	99.294
2020	29.598	8.114	46.275

FUENTE: Teatro Fernán Gómez



2. Museos y Monumentos

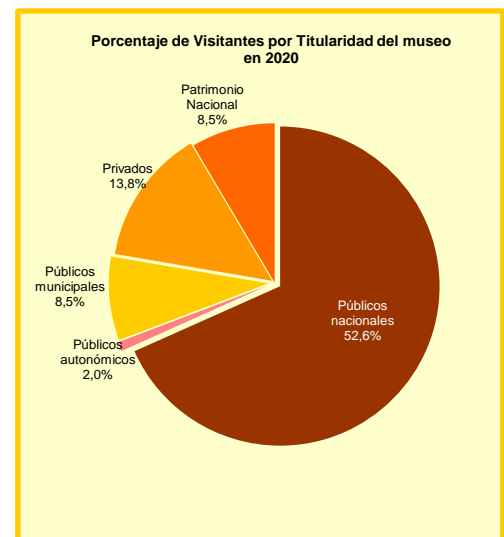
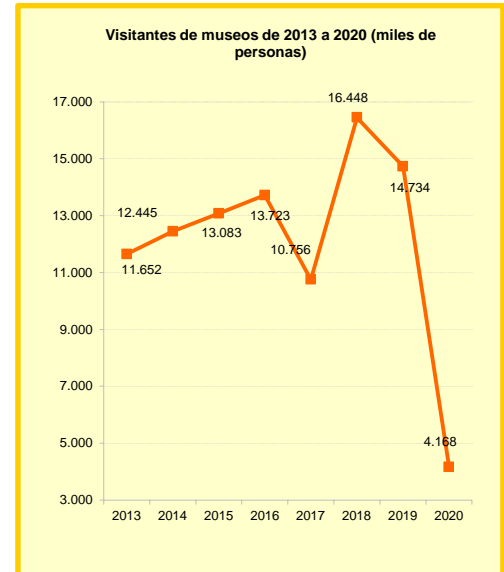
2.1. Visitantes por Museo y Titularidad (miles de personas)

Museo	2018	2019	2020
Total	16.448,2	14.733,5	4.167,6
Públicos nacionales	8.802,3	9.229,3	2.846,9
Arqueológico	516	499,3	260,3
Del Prado	2.892,9	3203,4	852,1
Nacional Etnológico	96,4	92,8	33,9
Nacional de Artes Decorativas	96,2	45,1	30,0
Nacional de Ciencias Naturales	322,8	283	126,3
Sorolla	266,8	251,6	120,1
Bellas Artes de San Fernando	134,9	..	30,0
Cerralbo	119,8	130,4	57,2
Reina Sofía ⁽¹⁾	3.942,3	4487	1.257,4
América	99,6	105,4	52,5
Naval	150,0
Geominero	47	39,9	13,0
Del Traje	117,6	91,4	14,1
Públicos autonómicos	151,1	136,5	38,1
Lope de Vega	151,1	136,5	38,1
Públicos municipales	783,7	837,5	352,9
De Madrid	216,0	356,6	119,5
Ermida de San Antonio de la Florida	109,7	102,3	35,6
De los Orígenes (Casa de San Isidro)	95	86,4	28,3
De la Ciudad
Templo de Debod	0	237,4	76,0
Planetario	283,2	..	59,9
Imprenta Municipal	20,2	..	6,7
De Bomberos ⁽²⁾	0,0	0,0	0,0
Castillo de la Alameda	8,7	..	5,9
Museo de Arte Contemporáneo	50,9	..	21,0
Privados	3.007,8	826,4	575,2
Thyssen-Bornemisza	909,5	..	341,0
Del Ferrocarril	123,5	106,8	3,3
Centro socio-cultural La Casa Encendida	745,4
De Cera	282,1
CaixaForum	947,3	719,6	230,9
Patrimonio Nacional	1.685,3	1.684,8	354,5
Monasterio de la Encarnación	15,6	15,3	3,3
Monasterio de las Descalzas Reales	47	45,8	9,1
Palacio Real de Madrid	1.552,5	1.548,0	304,3
Palacio Real de El Pardo	36,7	35,9	17,1
Panteón de Hombres Ilustres	..	33,9	20,7
Casita del Príncipe de El Pardo	0,5	5,9	0

NOTAS: (1) Incluye los visitantes de los Palacios de Velázquez y Cristal

(2) En 2014 desde agosto permanece cerrado por obras

FUENTE: Instituto de Estadística de la Comunidad de Madrid. Anuario Estadístico

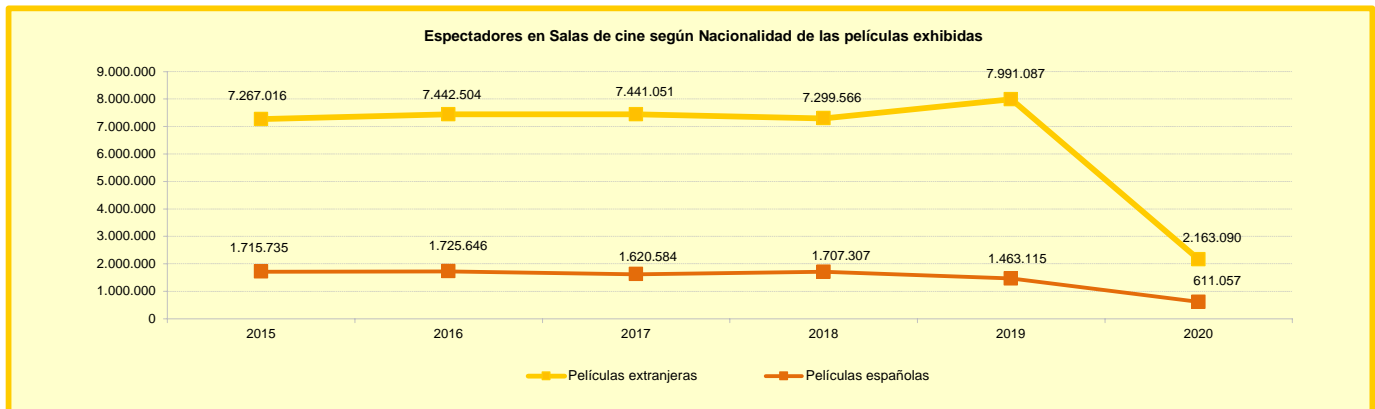


3. Cinematografía

3.1. Cines, Pantallas, Espectadores y Recaudación

	2013	2014	2015	2016	2017	2018	2019	2020
Cines	43	39	35	38	42	41	41	40
Pantallas	244	232	218	226	232	222	226	226
Espectadores	7.933.307	8.839.433	8.982.751	9.168.150	9.061.635	9.006.873	9.454.202	2.774.147
Películas españolas	1.113.059	2.104.126	1.715.735	1.725.646	1.620.584	1.707.307	1.463.115	611.057
Películas extranjeras	6.820.248	6.735.307	7.267.016	7.442.504	7.441.051	7.299.566	7.991.087	2.163.090
Recaudación (miles de euros)	57.743,7	57.313,8	59.657,4	60.422,6	59.781,7	59.659,4	61.569,0	18.570,8
Películas españolas	8.005,0	13.426,5	11.367,3	11.289,3	10.748,8	11.045,4	9.463,3	3.988,9
Películas extranjeras	49.738,7	43.887,4	48.290,2	49.136,2	49.032,8	48.614,0	52.105,7	14.581,9

FUENTE: Ministerio de Cultura y Deporte. Instituto de la Cinematografía y de las Artes Audiovisuales (ICAA)



4. Música

4.1. Actividades desarrolladas por el Auditorio Nacional de la Música en 2020

Organizadores	Nº conciertos	Localidades ofertadas	Localidades ocupadas	Porcentaje
Sala Sinfónica	155	267.518	213.025	79,6
Privados	84	163.507	135.942	79,2
Organizados por el INAEM ⁽¹⁾	71	104.011	77.083	81,1
Sala Cámara	66	36.233	29.438	81,2
Privados	44	23.499	18.031	88,8
Organizados por el INAEM ⁽¹⁾	22	12.734	11.407	90,4

NOTA:(1) INAEM Instituto Nacional de las Artes escénicas y de la Música, con datos de la Orquesta Nacional de España, Centro Nacional de Difusión Musical y Joven Orquesta Nacional de España

FUENTE: Auditorio Nacional de la Música

Fuentes, notas y conceptos del Capítulo 10

1. Centros Municipales de Cultura, Ocio y Recreo

Ayuntamiento de Madrid. Área de Gobierno de Cultura, Turismo y Deporte. Dirección General de Programas y Actividades Culturales. Servicio de Coordinación Cultural

Se recogen las actividades, cursos y talleres realizados en los centros culturales de cada uno de los Distritos.

Parques Reunidos S.A.

Faunia

Teatro Fernán Gómez

Recoge las actividades del Teatro Fernán Gómez, antiguo Centro Cultural de la Villa de Madrid.

Ayuntamiento de Madrid. Área de Gobierno de Cultura, Turismo y Deporte. Planetario de Madrid

Ayuntamiento de Madrid. Área de Gobierno de Cultura, Turismo y Deporte. Madrid Destino, Cultura, Turismo y Negocio S.A. Centro Cultural Conde Duque

Teatro Español y Naves del Español

2. Museos y Monumentos

Instituto de Estadística de la Comunidad de Madrid. Anuario Estadístico

3. Cines

Ministerio de Cultura y Deporte. Instituto de Cinematografía y de las Artes Audiovisuales (ICAA)

4. Música

Ministerio de Cultura y Deporte. Auditorio Nacional de Música