


## Capítulo X

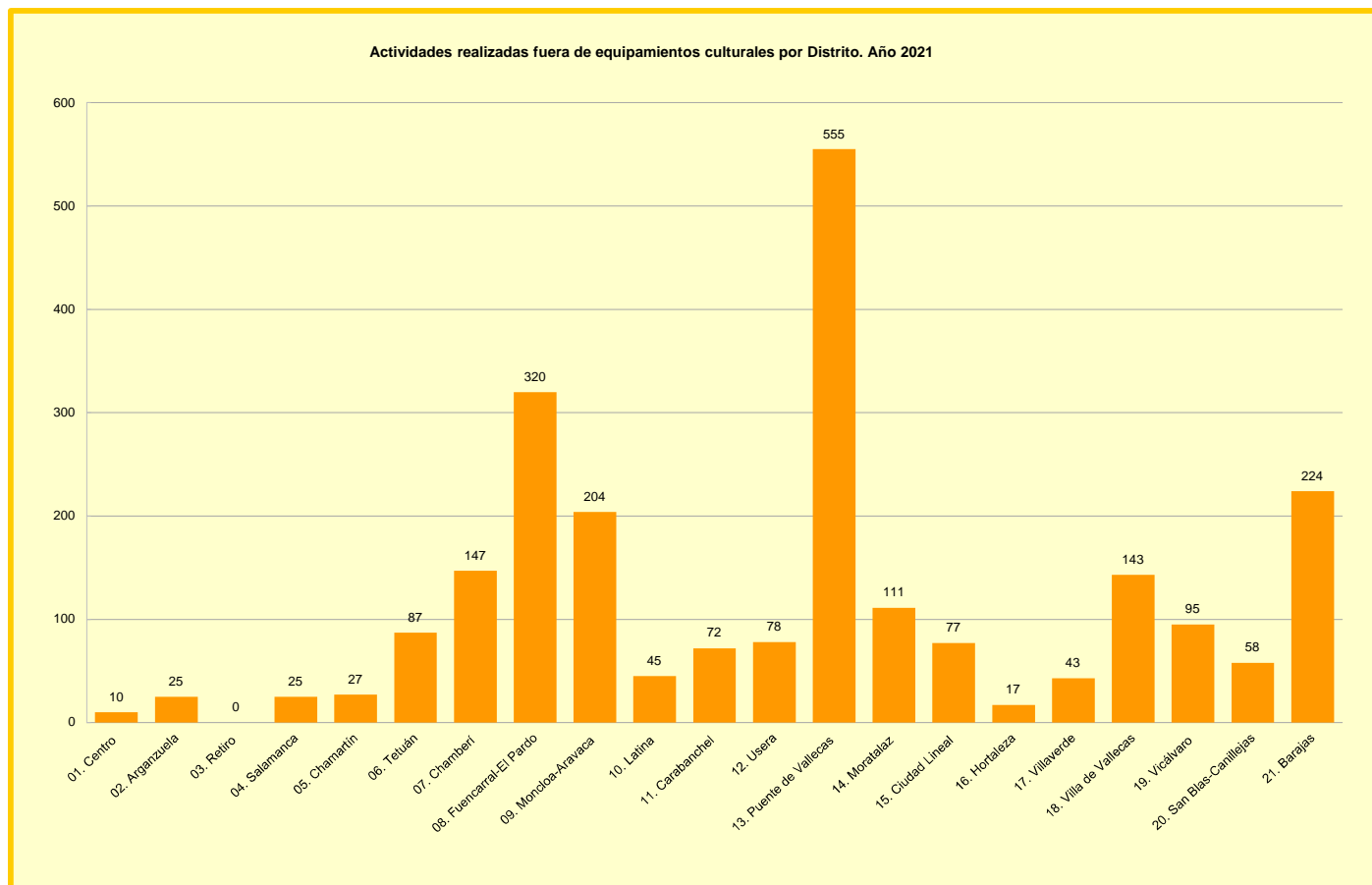
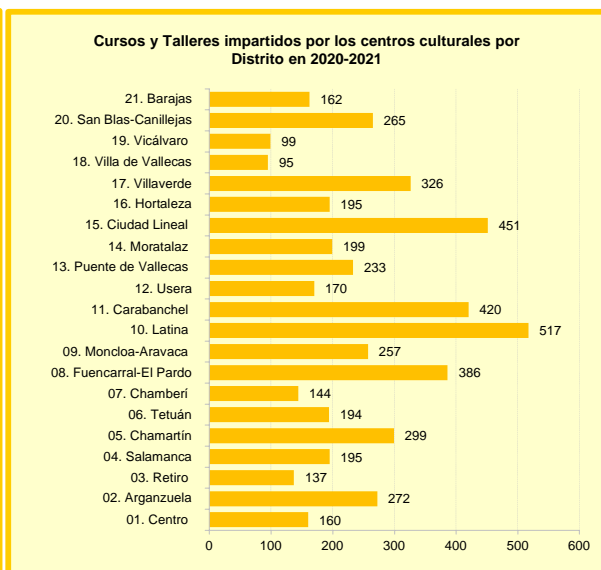
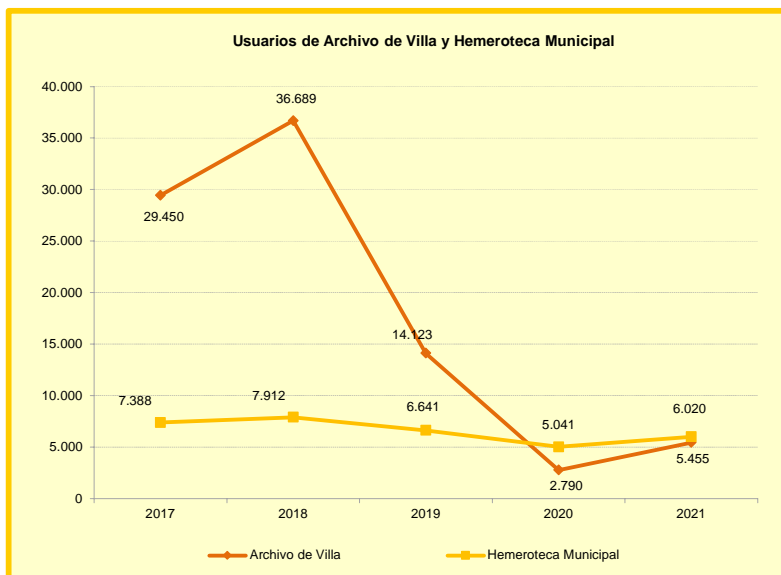
# Cultura



1. Centros municipales de cultura, ocio y recreo
  - 1.1. Visitantes a las instalaciones del Parque de Atracciones, Zoo-Aquarium, Teleférico Rosales y Faunia
  - 1.2. Actividades del Teatro Fernando Fernán Gómez de Madrid
  - 1.3. Actividades y visitantes del Planetario de Madrid
  - 1.4. Actividades del Centro Cultural Conde Duque
  - 1.5. Actividades del Teatro Español y Las Naves del Español
2. Museos y Monumentos
  - 2.1. Visitantes por Museo y Titularidad
3. Cinematografía
  - 3.1. Cines, Pantallas, Espectadores y Recaudación
4. Música
  - 4.1. Actividades desarrolladas por el Auditorio Nacional de Música

Fuentes, notas y conceptos del Capítulo 10

## 1. Centros municipales de cultura, ocio y recreo



## 1.1. Visitantes a las Instalaciones del Parque de Atracciones, Zoo-Aquarium, Teleférico Rosales y Faunia

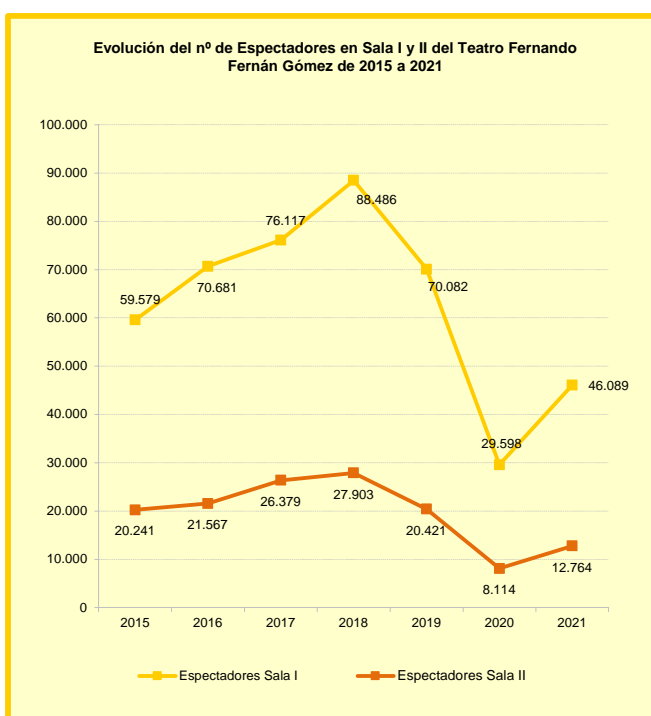
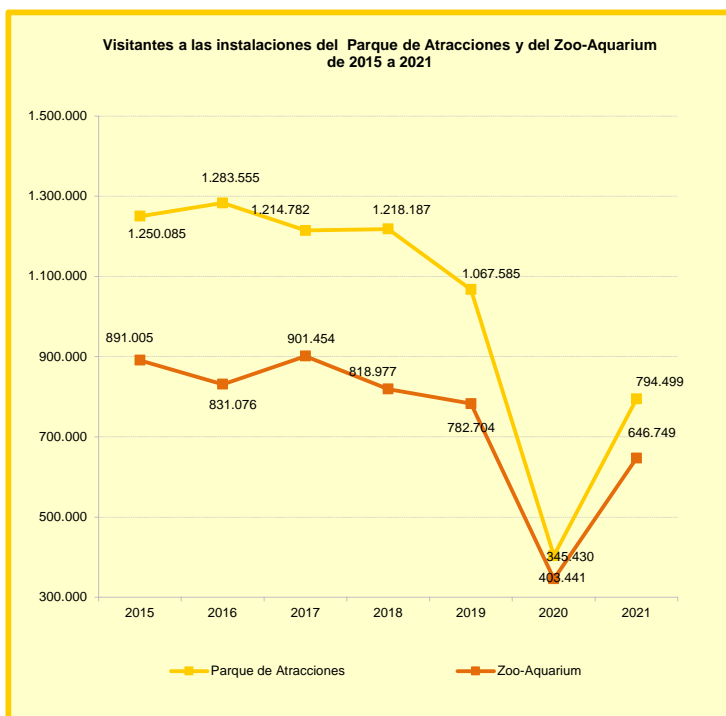
| Año   | Parque de Atracciones | Zoo-Aquarium | Teleférico Rosales | Faunia  |
|-------|-----------------------|--------------|--------------------|---------|
| 2016  | 1.283.555             | 831.076      | 404.531            | 394.566 |
| 2017  | 1.214.782             | 901.454      | 426.681            | 476.392 |
| 2018  | 1.218.187             | 818.977      | 253.593            | 472.022 |
| 2019  | 1.067.585             | 782.704      | 353.667            | 458.730 |
| 2020' | 403.441               | 345.430      | 110.163            | 199.116 |
| 2021  | 794.499               | 646.749      | 186.591            | 337.821 |

FUENTE: Parques Reunidos S.A. y Faunia

## 1.2. Actividades del Teatro Fernando Fernán Gómez de Madrid

| Año  | Espectadores Sala I | Espectadores Sala II | Nº Visitantes Exposiciones |
|------|---------------------|----------------------|----------------------------|
| 2016 | 70.681              | 21.567               | 200.852                    |
| 2017 | 76.117              | 26.379               | 102.174                    |
| 2018 | 88.486              | 27.903               | 105.535                    |
| 2019 | 70.082              | 20.421               | 99.294                     |
| 2020 | 29.598              | 8.114                | 46.275                     |
| 2021 | 46.089              | 12.764               | 62.484                     |

FUENTE: Teatro Fernán Gómez



### 1.3. Actividades y visitantes del Planetario de Madrid

|             | Sala de Proyecciones |              |               | Visitantes a otras actividades |                                       |              |               |
|-------------|----------------------|--------------|---------------|--------------------------------|---------------------------------------|--------------|---------------|
|             | Visitantes           | Sesiones     | Exposiciones  | Taller de Astronomía           | Curso de Introducción a la Astronomía | Conferencias | Observaciones |
| <b>2019</b> | <b>196.699</b>       | <b>1.524</b> | <b>14.800</b> | <b>1.691</b>                   | <b>250</b>                            | <b>3.355</b> | <b>3.900</b>  |
| <b>2020</b> | <b>55.991</b>        | <b>691</b>   | <b>2.800</b>  | <b>0</b>                       | <b>0</b>                              | <b>0</b>     | <b>0</b>      |
| <b>2021</b> | <b>76.105</b>        | <b>967</b>   | <b>0</b>      | <b>164</b>                     | <b>0</b>                              | <b>1.071</b> | <b>0</b>      |
| Enero       | 1.458                | 25           | 0             | 0                              | 0                                     | 0            | 0             |
| Febrero     | 1.390                | 33           | 0             | 0                              | 0                                     | 0            | 0             |
| Marzo       | 4.976                | 89           | 0             | 0                              | 0                                     | 0            | 0             |
| Abril       | 5.135                | 89           | 0             | 0                              | 0                                     | 0            | 0             |
| Mayo        | 4.728                | 82           | 0             | 0                              | 0                                     | 0            | 0             |
| Junio       | 5.156                | 90           | 0             | 0                              | 0                                     | 70           | 0             |
| Julio       | 5.478                | 96           | 0             | 0                              | 0                                     | 0            | 0             |
| Agosto      | 3.629                | 40           | 0             | 0                              | 0                                     | 0            | 0             |
| Septiembre  | 5.152                | 106          | 0             | 0                              | 0                                     | 0            | 0             |
| Octubre     | 12.994               | 113          | 0             | 10                             | 11                                    | 331          | 0             |
| Noviembre   | 14.349               | 98           | 0             | 0                              | 0                                     | 670          | 0             |
| Diciembre   | 11.660               | 106          | 0             | 154                            | 0                                     | 0            | 0             |

NOTA: Debido a la pandemia, el Planetario de Madrid ha realizado diversas actividades on line a través de su canal en YouTube. En total se celebraron cerca de 35 actividades con 3,5 millones de visualizaciones

FUENTE: Área de Gobierno de Cultura, Turismo y Deporte. Planetario de Madrid

### 1.4. Actividades del Centro Cultural Conde Duque

| Exposiciones y actividades                                | Actividades | Asistentes |
|---|-------------|------------|
| <b>2021</b>   |             |            |
| <b>Exposiciones de D.G.Bibliotecas, Archivos y Museos</b> | ..          | 49.681     |
| <b>Madrid Destino:</b>                                    |             |            |
| Música (conciertos)                                       | 28          | 6.081      |
| Teatro (funciones)  | 94          | 7.551      |
| Danza (funciones)   | 24          | 2.299      |
| Cine (pases)  | 38          | 3.134      |
| Exposiciones de Madrid Destino                            | 4           | 20.200     |
| Otros *   | 98          | 4.243      |

NOTAS: (\*) Incluye: Literatura, talleres, visitas guiadas, cursos, etc..

Hasta septiembre 2021, el aforo permitido por Covid era del 75%

FUENTE: Área de Gobierno de Cultura, Turismo y Deporte. Madrid Destino. Cultura, Turismo y Negocio S.A.

### 1.5. Actividades del Teatro Español y Las Naves Matadero

|  | Naves Matadero<br>Centro Internacional<br>de Artes Vivas |           |
|--|--|-----------|
|  | Teatro Español   |           |
| <b>2021</b>  | <b>31</b>  | <b>51</b> |
| Obras de teatro (incluye teatro musical, zarzuela y ópera) | 21   | 28        |
| Danza  | 1  | 3         |
| Actos musicales  | 0  | 11        |
| Exposiciones   | 2  | 3         |
| Conferencias   | 0  | 0         |
| Otras actividades: lecturas dramatizadas, cine, giras, etc | 7  | 6         |
| Visitas guiadas  | 0  | 0         |

NOTA: Las Naves están gestionadas desde el Teatro Español y se llaman Naves del Español en Matadero Madrid

FUENTE: Área de Gobierno de Cultura, Turismo y Deportes. Dirección Gral. de Programas y Actividades

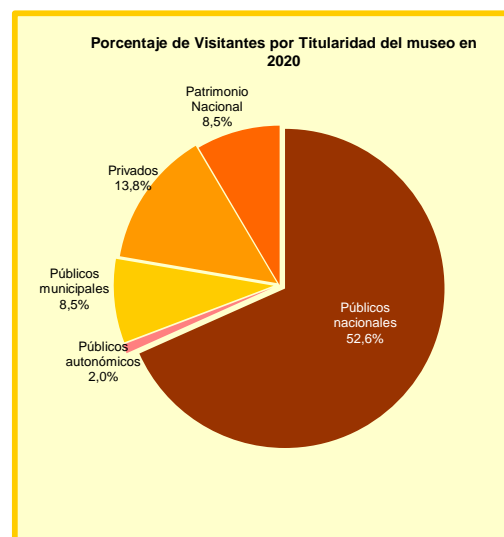
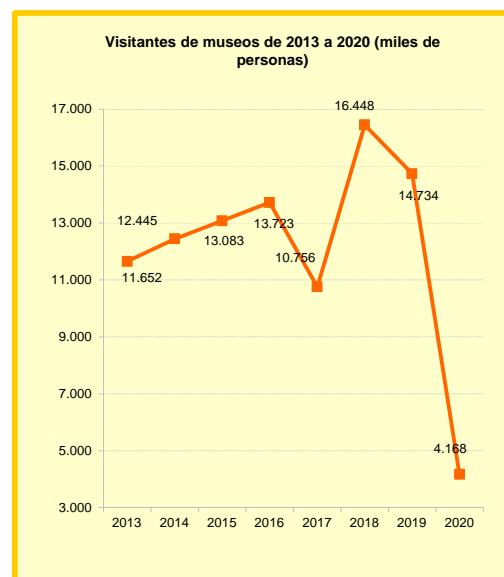
## 2. Museos y Monumentos

### 2.1. Visitantes por Museo y Titularidad (miles de personas)

| Museo                                   | 2018            | 2019            | 2020           |
|---|-----------------|-----------------|----------------|
| <b>Total</b>                            | <b>16.448,2</b> | <b>14.733,5</b> | <b>4.167,6</b> |
| <b>Públicos nacionales</b>              | <b>8.802,3</b>  | <b>9.229,3</b>  | <b>2.846,9</b> |
| Arqueológico                            | 516             | 499,3           | 260,3          |
| Del Prado                               | 2.892,9         | 3203,4          | 852,1          |
| Nacional Etnológico                     | 96,4            | 92,8            | 33,9           |
| Nacional de Artes Decorativas           | 96,2            | 45,1            | 30,0           |
| Nacional de Ciencias Naturales          | 322,8           | 283             | 126,3          |
| Sorolla                                 | 266,8           | 251,6           | 120,1          |
| Bellas Artes de San Fernando            | 134,9           | ..              | 30,0           |
| Cerralbo                                | 119,8           | 130,4           | 57,2           |
| Reina Sofía <sup>(1)</sup>              | 3.942,3         | 4487            | 1.257,4        |
| América                                 | 99,6            | 105,4           | 52,5           |
| Naval                                   | 150,0           | ..              | ...            |
| Geominero                               | 47              | 39,9            | 13,0           |
| Del Traje                               | 117,6           | 91,4            | 14,1           |
| <b>Públicos autonómicos</b>             | <b>151,1</b>    | <b>136,5</b>    | <b>38,1</b>    |
| Lope de Vega                            | 151,1           | 136,5           | 38,1           |
| <b>Públicos municipales</b>             | <b>783,7</b>    | <b>837,5</b>    | <b>352,9</b>   |
| De Madrid                               | 216,0           | 356,6           | 119,5          |
| Ermita de San Antonio de la Florida     | 109,7           | 102,3           | 35,6           |
| De los Orígenes (Casa de San Isidro)    | 95              | 86,4            | 28,3           |
| De la Ciudad                            | ..              | ..              | ..             |
| Templo de Debod                         | 0               | 237,4           | 76,0           |
| Planetario                              | 283,2           | ..              | 59,9           |
| Imprenta Municipal                      | 20,2            | ..              | 6,7            |
| Castillo de la Alameda                  | 8,7             | ..              | 5,9            |
| Museo de Arte Contemporáneo             | 50,9            | ..              | 21,0           |
| <b>Privados</b>                         | <b>3.007,8</b>  | <b>826,4</b>    | <b>575,2</b>   |
| Thyssen-Bornemisza                      | 909,5           | ..              | 341,0          |
| Del Ferrocarril                         | 123,5           | 106,8           | 3,3            |
| Centro socio-cultural La Casa Encendida | 745,4           | ..              | ...            |
| De Cera                                 | 282,1           | ..              | ...            |
| CaixaForum                              | 947,3           | 719,6           | 230,9          |
| <b>Patrimonio Nacional</b>              | <b>1.685,3</b>  | <b>1.684,8</b>  | <b>354,5</b>   |
| Monasterio de la Encarnación            | 15,6            | 15,3            | 3,3            |
| Monasterio de las Descalzas Reales      | 47              | 45,8            | 9,1            |
| Palacio Real de Madrid                  | 1.552,5         | 1.548,0         | 304,3          |
| Palacio Real de El Pardo                | 36,7            | 35,9            | 17,1           |
| Panteón de Hombres Ilustres             | ..              | 33,9            | 20,7           |
| Casita del Príncipe de El Pardo         | 0,5             | 5,9             | 0              |

NOTAS: (1) Incluye los visitantes de los Palacios de Velázquez y Cristal

FUENTE: Instituto de Estadística de la Comunidad de Madrid. Anuario Estadístico

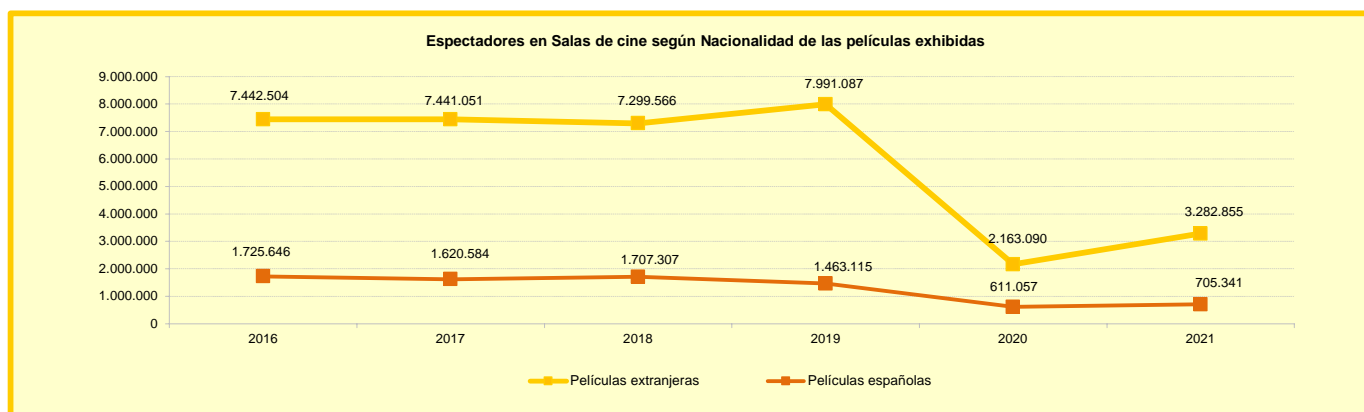


## 3. Cinematografía

### 3.1. Cines, Pantallas, Espectadores y Recaudación

|                       | 2014             | 2015             | 2016             | 2017             | 2018             | 2019             | 2020             | 2021             |
|-----------------------|------------------|------------------|------------------|------------------|------------------|------------------|------------------|------------------|
| Cines                 | 39               | 35               | 38               | 42               | 41               | 41               | 40               | 38               |
| Pantallas             | 232              | 218              | 226              | 232              | 222              | 226              | 226              | 224              |
| <b>Espectadores</b>   | <b>8.839.433</b> | <b>8.982.751</b> | <b>9.168.150</b> | <b>9.061.635</b> | <b>9.006.873</b> | <b>9.454.202</b> | <b>2.774.147</b> | <b>3.988.196</b> |
| Películas españolas   | 2.104.126        | 1.715.735        | 1.725.646        | 1.620.584        | 1.707.307        | 1.463.115        | 611.057          | 705.341          |
| Películas extranjeras | 6.735.307        | 7.267.016        | 7.442.504        | 7.441.051        | 7.299.566        | 7.991.087        | 2.163.090        | 3.282.855        |
| <b>Recaudación</b>    | <b>57.313,8</b>  | <b>59.657,4</b>  | <b>60.422,56</b> | <b>59.781,71</b> | <b>59.659,40</b> | <b>61.569,01</b> | <b>18.570,75</b> | <b>26.146,15</b> |
| Películas españolas   | 13.426,50        | 11.367,26        | 11.289,33        | 10.748,81        | 11.045,41        | 9.463,34         | 3.988,89         | 4.534,39         |
| Películas extranjeras | 43.887,4         | 48.290,2         | 49.136,2         | 49.032,8         | 48.613,99        | 52.105,67        | 14.581,87        | 21.611,76        |

FUENTE: Ministerio de Cultura y Deporte. Instituto de la Cinematografía y de las Artes Audiovisuales (ICAA)



## 4. Música

### 4.1. Actividades desarrolladas por el Auditorio Nacional de la Música en 2021

| Organizadores                           | Nº conciertos | Localidades ofertadas | Localidades ocupadas | Porcentaje  |
|---|---------------|-----------------------|----------------------|-------------|
| <b>Sala Sinfónica</b>                   | <b>250</b>    | <b>505.860</b>        | <b>304.300</b>       | <b>60,2</b> |
| Privados                                | 158           | 325.267               | 194.553              | 59,8        |
| Organizados por el INAEM <sup>(1)</sup> | 92            | 180.593               | 109.747              | 60,8        |
| <b>Sala Cámara</b>                      | <b>158</b>    | <b>86.738</b>         | <b>53.932</b>        | <b>62,2</b> |
| Privados                                | 63            | 34.896                | 26.555               | 76,1        |
| Organizados por el INAEM <sup>(1)</sup> | 95            | 51.842                | 27.377               | 52,8        |

NOTA:(1) INAEM Instituto Nacional de las Artes escénicas y de la Música, con datos de la Orquesta Nacional de España, Centro Nacional de Difusión Musical y Joven Orquesta Nacional de España

FUENTE: Auditorio Nacional de la Música

## **Fuentes, notas y conceptos del Capítulo 10**

### **1. Centros Municipales de Cultura, Ocio y Recreo**

**Ayuntamiento de Madrid. Área de Gobierno de Cultura, Turismo y Deporte. Dirección General de Programas y Actividades Culturales. Servicio de Coordinación Cultural**

Se recogen las actividades, cursos y talleres realizados en los centros culturales de cada uno de los Distritos.

**Parques Reunidos S.A.**

**Faunia**

**Teatro Fernán Gómez**

Recoge las actividades del Teatro Fernán Gómez, antiguo Centro Cultural de la Villa de Madrid.

**Ayuntamiento de Madrid. Área de Gobierno de Cultura, Turismo y Deporte. Planetario de Madrid**

**Ayuntamiento de Madrid. Área de Gobierno de Cultura, Turismo y Deporte. Madrid Destino, Cultura, Turismo y Negocio S.A. Centro Cultural Conde Duque**

**Teatro Español y Naves del Español**

### **2. Museos y Monumentos**

**Instituto de Estadística de la Comunidad de Madrid. Anuario Estadístico**

### **3. Cines**

**Ministerio de Cultura y Deporte. Instituto de Cinematografía y de las Artes Audiovisuales (ICAA)**

### **4. Música**

**Ministerio de Cultura y Deporte. Auditorio Nacional de Música**