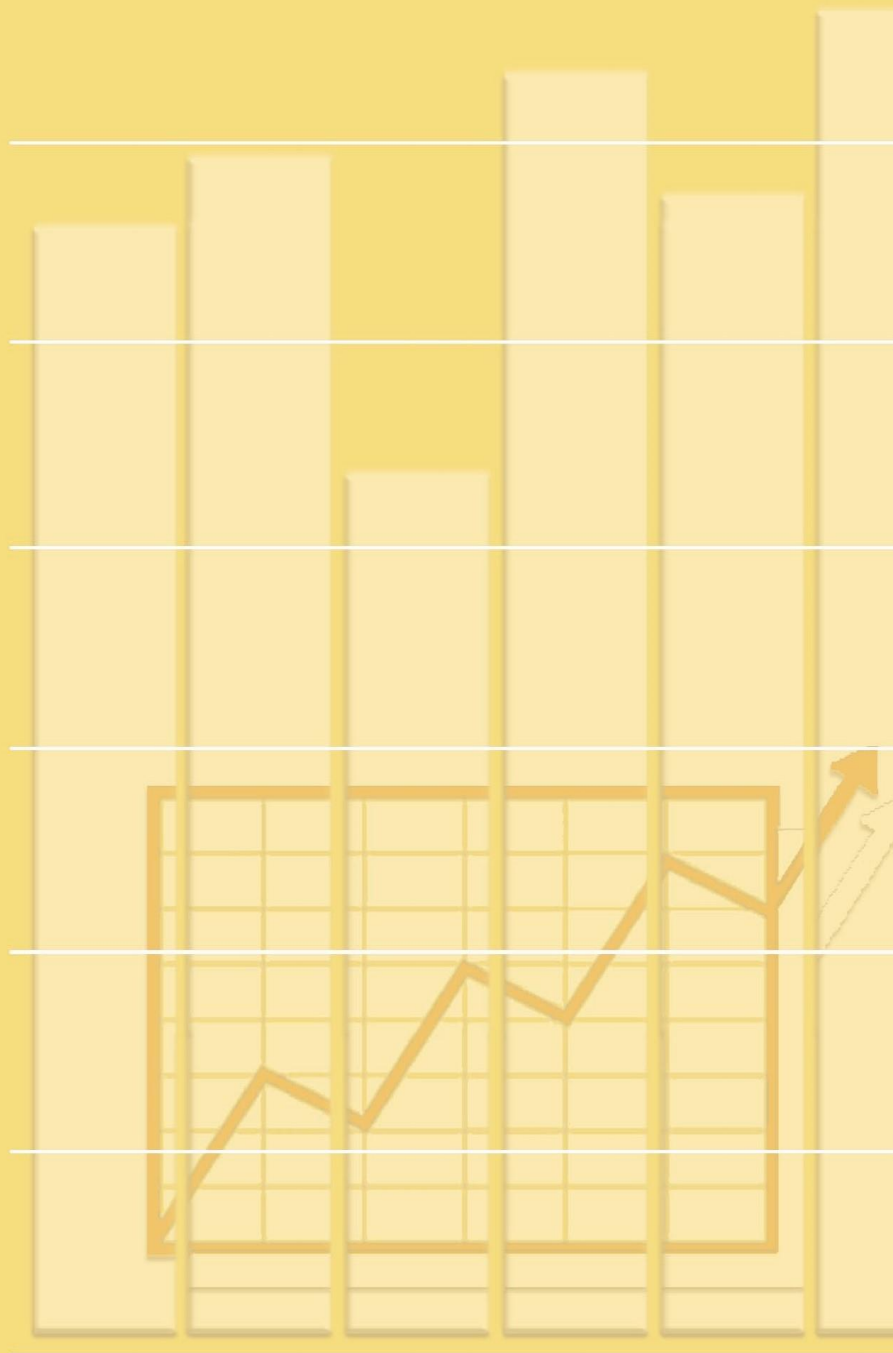


## Capítulo IV

# Actividad Económica



1. Contabilidad Municipal de la ciudad de Madrid. Cuentas anuales
  - 1.1. Producto Interior Bruto a precios de mercado (precios corrientes)
  - 1.2. Producto Interior Bruto a precios de mercado. Índices de volumen encadenado
  - 1.3. Remuneración de asalariados (precios corrientes)
  - 1.4. Excedente de explotación bruto/Renta mixta bruta (precios corrientes)
  - 1.5. Remuneración de asalariados por asalariado (precios corrientes)
  - 1.6. Valor Añadido Bruto a precios básicos (precios corrientes) por Distrito
  - 1.7. Remuneración de asalariados por Distrito (precios corrientes)
  - 1.8. Ocupados por Distrito
2. Contabilidad Municipal de la ciudad de Madrid. Cuentas trimestrales
  - 2.1. Producto Interior Bruto a precios de mercado (precios corrientes). Resultados anuales
  - 2.2. Producto Interior Bruto a precios de mercado (precios corrientes). Resultados anuales. Índices de volumen encadenado
  - 2.3. Producto Interior Bruto a precios de mercado (precios corrientes). Resultados trimestrales en ciclo tendencia
  - 2.4. Producto Interior Bruto a precios de mercado (precios corrientes). Resultados trimestrales en ciclo tendencia. Índices de volumen encadenado
3. Características de los locales con actividad económica según el Censo de Locales y Actividades
  - 3.1. Locales clasificados por Distrito y Tipo de acceso
  - 3.2. Locales Puerta de calle y Agrupados clasificados por Distrito y Situación
  - 3.3. Locales abiertos con Tipo de acceso Puerta de calle y Agrupados, clasificados por Actividad (División) y Distrito
  - 3.4. Locales abiertos con Tipo de acceso Puerta de calle y Agrupados, clasificados por Actividad (Sección) y Tipo de acceso
4. Características de la oferta hotelera
  - 4.1. Habitaciones y Plazas hoteleras por Distrito según Categoría
  - 4.2. Viajeros y Pernoctaciones en establecimientos hoteleros por Mes
5. Congresos, conferencias y simposios
  - 5.1. Actividades de la Institución Ferial de Madrid (I.F.E.M.A.)
  - 5.2. Eventos y Participantes en congresos, convenciones y seminarios/jornadas celebrados en la ciudad de Madrid

## 1. Contabilidad Municipal de la ciudad de Madrid. Cuentas anuales

### 1.1. Producto Interior Bruto a precios de mercado (precios corrientes)

Unidad: miles de euros

| Código (A10) | División     | Rama   | 2017               | 2018               | 2019(p)            | 2020(a)            |
|--------------|--------------|--|--------------------|--------------------|--------------------|--------------------|
| <b>A</b>     | <b>01-03</b> | <b>Agricultura, ganadería, silvicultura y pesca</b>  | <b>46.973</b>      | <b>52.781</b>      | <b>44.881</b>      | <b>43.357</b>      |
| <b>B-E</b>   | <b>05-39</b> | <b>Industrias extractivas; industria manufacturera; suministro de energía eléctrica, gas, vapor y aire acondicionado; suministro de agua, actividades de saneamiento, gestión de residuos y descontaminación</b> | <b>9.843.080</b>   | <b>10.293.542</b>  | <b>10.763.091</b>  | <b>9.976.272</b>   |
| <b>C</b>     | <b>10-33</b> | <b>Industria manufacturera</b>   | <b>5.657.164</b>   | <b>5.733.793</b>   | <b>5.917.190</b>   | <b>5.460.975</b>   |
|              | 10-12        | Industria de la alimentación, fabricación de bebidas e industria del tabaco  | 559.148            | 577.380            | 637.906            | 606.228            |
|              | 13-15        | Industria textil, confección de prendas de vestir e industria del cuero y del calzado  | 281.270            | 276.393            | 283.258            | 248.831            |
|              | 16-18        | Industria de la madera y del corcho, industria del papel y artes gráficas  | 540.786            | 560.456            | 579.705            | 509.473            |
|              | 19-21        | Coquerías y refino de petróleo; industria química; fabricación de productos farmacéuticos  | 1.391.760          | 1.393.658          | 1.400.811          | 1.190.748          |
|              | 22-23        | Fabricación de productos de caucho y plásticos y de otros productos minerales no metálicos   | 170.558            | 157.610            | 176.318            | 181.130            |
|              | 24-25        | Metalurgia y fabricación de productos metálicos, excepto maquinaria y equipo   | 239.956            | 249.177            | 267.267            | 239.502            |
|              | 26-28        | Fabricación de productos informáticos, electrónicos y ópticos; fabricación de material y equipo eléctrico; fabricación de maquinaria y equipo n.c.o.p.   | 563.483            | 569.940            | 563.418            | 605.422            |
|              | 26-27        | Fabricación de productos informáticos, electrónicos y ópticos; fabricación de material y equipo eléctrico  | 252.414            | 263.588            | 293.163            | 341.623            |
|              | 28           | Fabricación de maquinaria y equipo n.c.o.p.  | 311.069            | 306.352            | 270.255            | 263.799            |
|              | 29-30        | Fabricación de material de transporte  | 1.261.920          | 1.251.720          | 1.242.080          | 1.172.265          |
|              | 31-33        | Fabricación de muebles; otras industrias manufactureras y reparación e instalación de maquinaria y equipo  | 648.282            | 697.460            | 766.428            | 707.375            |
| <b>F</b>     | <b>41-43</b> | <b>Construcción</b>  | <b>5.032.979</b>   | <b>5.227.260</b>   | <b>5.716.852</b>   | <b>5.107.693</b>   |
| <b>G-T</b>   | <b>45-98</b> | <b>Servicios</b>   | <b>113.348.706</b> | <b>118.523.016</b> | <b>123.684.624</b> | <b>111.088.118</b> |
| <b>G-I</b>   | <b>45-56</b> | <b>Comercio al por mayor y al por menor; reparación de vehículos de motor y motocicletas; transporte y almacenamiento; hostelería</b>  | <b>30.656.524</b>  | <b>32.254.358</b>  | <b>32.965.412</b>  | <b>24.971.156</b>  |
| <b>G</b>     | 45-47        | Comercio al por mayor y al por menor; reparación de vehículos de motor y motocicletas  | 15.330.516         | 16.396.360         | 17.476.881         | 15.889.760         |
|              | 46           | Comercio al por mayor e intermediarios del comercio, excepto de vehículos de motor y motocicletas  | 6.764.743          | 7.065.709          | 7.746.692          | 7.534.822          |
|              | 45 y 47      | Comercio minorista; venta y reparación de vehículos de motor y motocicletas  | 8.565.773          | 9.330.651          | 9.730.189          | 8.354.938          |
| <b>H</b>     | 49-53        | Transporte y almacenamiento  | 8.861.844          | 9.228.235          | 8.440.218          | 5.396.369          |
| <b>I</b>     | 55-56        | Hostelería   | 6.464.164          | 6.629.763          | 7.048.313          | 3.685.027          |
| <b>J</b>     | <b>58-63</b> | <b>Información y comunicaciones</b>  | <b>13.835.207</b>  | <b>14.382.518</b>  | <b>15.142.524</b>  | <b>13.526.535</b>  |
| <b>K</b>     | <b>64-66</b> | <b>Actividades financieras y de seguros</b>  | <b>9.284.300</b>   | <b>9.726.284</b>   | <b>9.642.026</b>   | <b>9.917.006</b>   |
| <b>L</b>     | <b>68</b>    | <b>Actividades inmobiliarias</b>   | <b>13.372.807</b>  | <b>14.071.579</b>  | <b>14.945.373</b>  | <b>14.790.552</b>  |
| <b>M-N</b>   | <b>69-82</b> | <b>Actividades profesionales, científicas y técnicas; actividades administrativas y servicios auxiliares</b>   | <b>20.428.016</b>  | <b>21.777.600</b>  | <b>23.333.307</b>  | <b>20.976.074</b>  |
| <b>M</b>     | 69-75        | Actividades profesionales, científicas y técnicas  | 14.888.012         | 15.822.163         | 17.109.750         | 15.491.615         |
| <b>N</b>     | 77-82        | Actividades administrativas y servicios auxiliares   | 5.540.004          | 5.955.438          | 6.223.557          | 5.484.459          |
| <b>O-Q</b>   | <b>84-88</b> | <b>Administración pública y defensa; seguridad social obligatoria; educación; actividades sanitarias y de servicios sociales</b>   | <b>18.821.623</b>  | <b>19.086.337</b>  | <b>20.020.512</b>  | <b>20.485.897</b>  |
| <b>O</b>     | 84           | Administración pública y defensa; seguridad social obligatoria   | 8.320.634          | 8.182.201          | 8.627.715          | 8.886.223          |
| <b>P</b>     | 85           | Educación  | 4.736.251          | 4.860.459          | 5.042.547          | 5.025.068          |
| <b>Q</b>     | 86-88        | Actividades sanitarias y de servicios sociales   | 5.764.738          | 6.043.677          | 6.350.249          | 6.574.606          |
| <b>R-T</b>   | <b>90-98</b> | <b>Actividades artísticas, recreativas y de entretenimiento; reparación de artículos de uso doméstico y otros servicios</b>  | <b>6.950.229</b>   | <b>7.224.340</b>   | <b>7.635.471</b>   | <b>6.420.899</b>   |
| <b>R</b>     | 90-93        | Actividades artísticas, recreativas y de entretenimiento   | 2.139.608          | 2.234.804          | 2.443.770          | 1.665.688          |
| <b>S</b>     | 94-96        | Reparación de artículos de uso doméstico y otros servicios   | 2.588.084          | 2.721.672          | 2.937.699          | 2.566.760          |
| <b>T</b>     | 97-98        | Actividades de los hogares como empleadores de personal doméstico; Actividades de los hogares como productores de bienes y servicios para uso propio   | 2.222.536          | 2.267.864          | 2.254.002          | 2.188.452          |
|              |              | Valor Añadido Bruto  | 128.271.738        | 134.096.599        | 140.209.448        | 126.215.441        |
|              |              | Impuestos netos sobre los productos  | 13.645.066         | 14.307.812         | 14.677.616         | 12.639.953         |
|              |              | <b>Producto Interior Bruto (precios de mercado)</b>  | <b>141.916.804</b> | <b>148.404.410</b> | <b>154.887.064</b> | <b>138.855.394</b> |

FUENTE: Área de Gobierno de Economía, Innovación y Hacienda. S.G. Estadística, Padrón y Procesos Electorales. Cuentas anuales. Elaboración propia

**1.2. Producto Interior Bruto a precios de mercado. Índices de volumen encadenado**

| Código (A10) | División Rama | 2017   | 2018         | 2019(p)      | 2020(a)      |              |
|--------------|---------------|--|--------------|--------------|--------------|--------------|
| <b>A</b>     | <b>01-03</b>  | <b>Agricultura, ganadería, silvicultura y pesca</b>  |              |              |              |              |
|              |               | <b>120,8</b>   | <b>136,5</b> | <b>121,1</b> | <b>116,8</b> |              |
| <b>B-E</b>   | <b>05-39</b>  | <b>Industrias extractivas; industria manufacturera; suministro de energía eléctrica, gas, vapor y aire acondicionado; suministro de agua, actividades de saneamiento, gestión de residuos y descontaminación</b> |              |              |              |              |
|              |               | <b>105,0</b>   | <b>107,7</b> | <b>113,0</b> | <b>101,6</b> |              |
| <b>C</b>     | <b>10-33</b>  | <b>Industria manufacturera</b>   |              |              |              |              |
|              |               | <b>99,0</b>  | <b>99,2</b>  | <b>100,6</b> | <b>87,8</b>  |              |
|              | 10-12         | Industria de la alimentación, fabricación de bebidas e industria del tabaco  | 91,9         | 92,2         | 98,6         | 85,3         |
|              | 13-15         | Industria textil, confección de prendas de vestir e industria del cuero y del calzado  | 103,0        | 101,2        | 104,2        | 90,3         |
|              | 16-18         | Industria de la madera y del corcho, industria del papel y artes gráficas  | 105,1        | 106,8        | 106,8        | 91,4         |
|              | 19-21         | Coquerías y refino de petróleo; industria química; fabricación de productos farmacéuticos  | 106,4        | 104,7        | 103,6        | 84,9         |
|              | 22-23         | Fabricación de productos de caucho y plásticos y de otros productos minerales no metálicos   | 104,1        | 97,9         | 109,6        | 105,2        |
|              | 24-25         | Metalurgia y fabricación de productos metálicos, excepto maquinaria y equipo   | 104,2        | 106,4        | 113,3        | 99,5         |
|              | 26-28         | Fabricación de productos informáticos, electrónicos y ópticos; fabricación de material y equipo eléctrico; fabricación de maquinaria y equipo n.c.o.p.   | 95,0         | 96,2         | 89,9         | 91,3         |
|              | 26-27         | Fabricación de productos informáticos, electrónicos y ópticos; fabricación de material y equipo eléctrico  | 86,8         | 91,0         | 97,3         | 106,4        |
|              | 28            | Fabricación de maquinaria y equipo n.c.o.p.  | 102,8        | 101,0        | 82,7         | 77,1         |
|              | 29-30         | Fabricación de material de transporte  | 91,6         | 90,9         | 90,2         | 78,4         |
|              | 31-33         | Fabricación de muebles; otras industrias manufactureras y reparación e instalación de maquinaria y equipo  | 99,8         | 105,4        | 114,6        | 100,1        |
| <b>F</b>     | <b>41-43</b>  | <b>Construcción</b>  |              |              |              |              |
|              |               | <b>103,8</b>   | <b>106,6</b> | <b>111,0</b> | <b>99,1</b>  |              |
| <b>G-T</b>   | <b>45-98</b>  | <b>Servicios</b>   |              |              |              |              |
|              |               | <b>109,1</b>   | <b>113,2</b> | <b>116,3</b> | <b>102,4</b> |              |
| <b>G-I</b>   | <b>45-56</b>  | <b>Comercio al por mayor y al por menor; reparación de vehículos de motor y motocicletas; transporte y almacenamiento; hostelería</b>  |              |              |              |              |
|              |               | <b>108,5</b>   | <b>113,2</b> | <b>113,6</b> | <b>84,2</b>  |              |
| <b>G</b>     | 45-47         | Comercio al por mayor y al por menor; reparación de vehículos de motor y motocicletas  | 108,2        | 113,8        | 120,0        | 108,3        |
|              | 46            | Comercio al por mayor e intermediarios del comercio, excepto de vehículos de motor y motocicletas  | 114,9        | 118,0        | 128,1        | 124,3        |
|              | 45 y 47       | Comercio minorista; venta y reparación de vehículos de motor y motocicletas  | 103,4        | 110,8        | 114,2        | 97,0         |
| <b>H</b>     | 49-53         | Transporte y almacenamiento  | 107,4        | 112,3        | 99,4         | 59,0         |
| <b>I</b>     | 55-56         | Hostelería   | 110,8        | 112,7        | 118,0        | 60,8         |
| <b>J</b>     | <b>58-63</b>  | <b>Información y comunicaciones</b>  |              |              |              |              |
|              |               | <b>113,1</b>   | <b>119,9</b> | <b>125,5</b> | <b>111,7</b> |              |
| <b>K</b>     | <b>64-66</b>  | <b>Actividades financieras y de seguros</b>  |              |              |              |              |
|              |               | <b>107,5</b>   | <b>109,2</b> | <b>106,0</b> | <b>109,6</b> |              |
| <b>L</b>     | <b>68</b>     | <b>Actividades inmobiliarias</b>   |              |              |              |              |
|              |               | <b>102,6</b>   | <b>106,6</b> | <b>111,4</b> | <b>110,4</b> |              |
| <b>M-N</b>   | <b>69-82</b>  | <b>Actividades profesionales, científicas y técnicas; actividades administrativas y servicios auxiliares</b>   |              |              |              |              |
|              |               | <b>119,3</b>   | <b>125,2</b> | <b>133,9</b> | <b>115,9</b> |              |
| <b>M</b>     | 69-75         | Actividades profesionales, científicas y técnicas  | 124,3        | 129,5        | 139,9        | 121,9        |
| <b>N</b>     | 77-82         | Actividades administrativas y servicios auxiliares   | 107,4        | 114,9        | 119,6        | 101,8        |
| <b>O-Q</b>   | <b>84-88</b>  | <b>Administración pública y defensa; seguridad social obligatoria; educación; actividades sanitarias y de servicios sociales</b>   |              |              |              |              |
|              |               | <b>104,7</b>   | <b>105,3</b> | <b>107,2</b> | <b>105,5</b> |              |
| <b>O</b>     | 84            | Administración pública y defensa; seguridad social obligatoria   | 106,9        | 105,0        | 106,5        | 104,5        |
| <b>P</b>     | 85            | Educación  | 105,0        | 106,3        | 106,2        | 101,8        |
| <b>Q</b>     | 86-88         | Actividades sanitarias y de servicios sociales   | 101,6        | 104,9        | 109,0        | 109,6        |
| <b>R-T</b>   | <b>90-98</b>  | <b>Actividades artísticas, recreativas y de entretenimiento; reparación de artículos de uso doméstico y otros servicios</b>  |              |              |              |              |
|              |               | <b>104,8</b>   | <b>108,0</b> | <b>111,8</b> | <b>93,5</b>  |              |
| <b>R</b>     | 90-93         | Actividades artísticas, recreativas y de entretenimiento   | 109,5        | 113,1        | 122,6        | 83,5         |
| <b>S</b>     | 94-96         | Reparación de artículos de uso doméstico y otros servicios   | 102,6        | 107,5        | 112,4        | 98,2         |
| <b>T</b>     | 97-98         | Actividades de los hogares como empleadores de personal doméstico; Actividades de los hogares como productores de bienes y servicios para uso propio   | 103,2        | 103,9        | 101,4        | 97,0         |
|              |               | Valor Añadido Bruto  | 108,6        | 112,5        | 115,8        | 102,2        |
|              |               | Impuestos netos sobre los productos  | 108,8        | 110,2        | 111,4        | 100,1        |
|              |               | <b>Producto Interior Bruto (precios de mercado)</b>  | <b>108,6</b> | <b>112,3</b> | <b>115,4</b> | <b>102,0</b> |

FUENTE: Área de Gobierno de Economía, Innovación y Hacienda. S.G. Estadística, Padrón y Procesos Electorales. Cuentas anuales. Elaboración propia

**1.3. Remuneración de asalariados (precios corrientes)**

Unidad: miles de euros

| Código                                   |              |  | 2017              | 2018              | 2019(p)           | 2020(a)           |
|--|--------------|--|-------------------|-------------------|-------------------|-------------------|
| (A10)                                    | División     | Rama   |                   |                   |                   |                   |
| <b>A</b>                                 | <b>01-03</b> | <b>Agricultura, ganadería, silvicultura y pesca</b>  | <b>8.645</b>      | <b>9.823</b>      | <b>10.492</b>     | <b>10.090</b>     |
| <b>B-E</b>                               | <b>05-39</b> | <b>Industrias extractivas; industria manufacturera; suministro de energía eléctrica, gas, vapor y aire acondicionado; suministro de agua, actividades de saneamiento, gestión de residuos y descontaminación</b> | <b>4.303.125</b>  | <b>4.424.606</b>  | <b>4.580.152</b>  | <b>4.415.809</b>  |
| <b>C</b>                                 | <b>10-33</b> | <b>Industria manufacturera</b>   | <b>3.122.694</b>  | <b>3.176.279</b>  | <b>3.273.267</b>  | <b>3.198.342</b>  |
|  | 10-12        | Industria de la alimentación, fabricación de bebidas e industria del tabaco  | 324.474           | 348.306           | 370.780           | 356.633           |
|  | 13-15        | Industria textil, confección de prendas de vestir e industria del cuero y del calzado  | 130.980           | 133.216           | 135.097           | 124.055           |
|  | 16-18        | Industria de la madera y del corcho, industria del papel y artes gráficas  | 344.765           | 341.807           | 345.548           | 319.228           |
|  | 19-21        | Coquerías y refino de petróleo; industria química; fabricación de productos farmacéuticos  | 601.879           | 637.525           | 671.212           | 618.315           |
|  | 22-23        | Fabricación de productos de caucho y plásticos y de otros productos minerales no metálicos   | 119.861           | 109.597           | 108.298           | 108.322           |
|  | 24-25        | Metalurgia y fabricación de productos metálicos, excepto maquinaria y equipo   | 138.760           | 140.117           | 146.794           | 141.269           |
|  | 26-28        | Fabricación de productos informáticos, electrónicos y ópticos; fabricación de material y equipo eléctrico; fabricación de maquinaria y equipo n.c.o.p.   | 413.378           | 419.510           | 431.313           | 434.699           |
|  | 26-27        | Fabricación de productos informáticos, electrónicos y ópticos; fabricación de material y equipo eléctrico  | 189.653           | 197.523           | 209.706           | 213.442           |
|  | 28           | Fabricación de maquinaria y equipo n.c.o.p.  | 223.726           | 221.988           | 221.608           | 221.257           |
|  | 29-30        | Fabricación de material de transporte  | 637.328           | 611.514           | 588.176           | 592.531           |
|  | 31-33        | Fabricación de muebles; otras industrias manufactureras y reparación e instalación de maquinaria y equipo  | 411.269           | 434.686           | 476.049           | 503.290           |
| <b>F</b>                                 | <b>41-43</b> | <b>Construcción</b>  | <b>2.996.097</b>  | <b>3.218.088</b>  | <b>3.595.380</b>  | <b>3.556.912</b>  |
| <b>G-T</b>                               | <b>45-98</b> | <b>Servicios</b>   | <b>62.371.303</b> | <b>65.061.705</b> | <b>69.166.553</b> | <b>67.323.608</b> |
| <b>G-I</b>                               | <b>45-56</b> | <b>Comercio al por mayor y al por menor; reparación de vehículos de motor y motocicletas; transporte y almacenamiento; hostelería</b>  | <b>16.183.793</b> | <b>16.993.166</b> | <b>17.851.912</b> | <b>16.023.966</b> |
| <b>G</b>                                 | <b>45-47</b> | <b>Comercio al por mayor y al por menor; reparación de vehículos de motor y motocicletas</b>   | <b>8.796.641</b>  | <b>9.263.183</b>  | <b>9.647.227</b>  | <b>9.412.951</b>  |
|  | 46           | Comercio al por mayor e intermediarios del comercio, excepto de vehículos de motor y motocicletas  | 3.874.513         | 4.054.267         | 4.175.213         | 4.269.009         |
|  | 45 y 47      | Comercio minorista; venta y reparación de vehículos de motor y motocicletas  | 4.922.128         | 5.208.916         | 5.472.013         | 5.143.943         |
| <b>H</b>                                 | 49-53        | Transporte y almacenamiento  | 4.561.912         | 4.680.604         | 4.930.350         | 4.642.625         |
| <b>I</b>                                 | 55-56        | Hostelería   | 2.825.239         | 3.049.379         | 3.274.335         | 1.968.391         |
| <b>J</b>                                 | <b>58-63</b> | <b>Información y comunicaciones</b>  | <b>7.490.159</b>  | <b>7.953.167</b>  | <b>8.621.982</b>  | <b>8.536.593</b>  |
| <b>K</b>                                 | <b>64-66</b> | <b>Actividades financieras y de seguros</b>  | <b>4.662.085</b>  | <b>4.597.547</b>  | <b>4.729.066</b>  | <b>4.692.536</b>  |
| <b>L</b>                                 | <b>68</b>    | <b>Actividades inmobiliarias</b>   | <b>912.887</b>    | <b>1.002.691</b>  | <b>1.118.122</b>  | <b>1.023.156</b>  |
| <b>M-N</b>                               | <b>69-82</b> | <b>Actividades profesionales, científicas y técnicas; actividades administrativas y servicios auxiliares</b>   | <b>12.978.082</b> | <b>13.820.430</b> | <b>15.029.858</b> | <b>14.841.947</b> |
| <b>M</b>                                 | 69-75        | Actividades profesionales, científicas y técnicas  | 8.544.566         | 9.183.324         | 9.850.148         | 9.813.137         |
| <b>N</b>                                 | 77-82        | Actividades administrativas y servicios auxiliares   | 4.433.516         | 4.637.106         | 5.179.710         | 5.028.810         |
| <b>O-Q</b>                               | <b>84-88</b> | <b>Administración pública y defensa; seguridad social obligatoria; educación; actividades sanitarias y de servicios sociales</b>   | <b>15.086.395</b> | <b>15.362.634</b> | <b>16.242.626</b> | <b>16.920.427</b> |
| <b>O</b>                                 | 84           | Administración pública y defensa; seguridad social obligatoria   | 6.259.534         | 6.158.149         | 6.556.325         | 6.819.228         |
| <b>P</b>                                 | 85           | Educación  | 3.965.128         | 4.088.353         | 4.303.379         | 4.407.049         |
| <b>Q</b>                                 | 86-88        | Actividades sanitarias y de servicios sociales   | 4.861.733         | 5.116.131         | 5.382.922         | 5.694.150         |
| <b>R-T</b>                               | <b>90-98</b> | <b>Actividades artísticas, recreativas y de entretenimiento; reparación de artículos de uso doméstico y otros servicios</b>  | <b>5.057.903</b>  | <b>5.332.072</b>  | <b>5.572.989</b>  | <b>5.284.982</b>  |
| <b>R</b>                                 | 90-93        | Actividades artísticas, recreativas y de entretenimiento   | 1.584.181         | 1.721.943         | 1.911.416         | 1.716.005         |
| <b>S</b>                                 | 94-96        | Reparación de artículos de uso doméstico y otros servicios   | 1.251.186         | 1.342.265         | 1.407.571         | 1.380.525         |
| <b>T</b>                                 | 97-98        | Actividades de los hogares como empleadores de personal doméstico; Actividades de los hogares como productores de bienes y servicios para uso propio   | 2.222.536         | 2.267.864         | 2.254.002         | 2.188.452         |
| <b>Total Remuneración de Asalariados</b> |              |  | <b>69.679.171</b> | <b>72.714.222</b> | <b>77.352.578</b> | <b>75.306.419</b> |

FUENTE: Área de Gobierno de Economía, Innovación y Hacienda. S.G. Estadística, Padrón y Procesos Electorales. Cuentas anuales. Elaboración propia

**1.4. Excedente de explotación bruto / Renta mixta bruta (precios corrientes)**

Unidad: miles de euros

| Código (A10)                 | División | Rama  | 2017              | 2018              | 2019(p)           | 2020(a)           |
|------------------------------|----------|---|-------------------|-------------------|-------------------|-------------------|
| A                            | 01-03    | Agricultura, ganadería, silvicultura y pesca  | 38.968            | 47.083            | 37.436            | 37.082            |
| B-E                          | 05-39    | Industrias extractivas; industria manufacturera; suministro de energía eléctrica, gas, vapor y aire acondicionado; suministro de agua, actividades de saneamiento, gestión de residuos y descontaminación | 5.561.583         | 5.872.218         | 6.169.810         | 5.498.629         |
| C                            | 10-33    | Industria manufacturera   | 2.564.425         | 2.576.722         | 2.662.138         | 2.224.462         |
|                              | 10-12    | Industria de la alimentación, fabricación de bebidas e industria del tabaco   | 235.268           | 228.950           | 267.525           | 249.852           |
|                              | 13-15    | Industria textil, confección de prendas de vestir e industria del cuero y del calzado   | 148.834           | 141.420           | 146.314           | 122.282           |
|                              | 16-18    | Industria de la madera y del corcho, industria del papel y artes gráficas   | 200.369           | 221.595           | 235.465           | 190.260           |
|                              | 19-21    | Coquerías y refino de petróleo; industria química; fabricación de productos farmacéuticos   | 804.594           | 764.270           | 736.763           | 577.042           |
|                              | 22-23    | Fabricación de productos de caucho y plásticos y de otros productos minerales no metálicos  | 49.688            | 48.584            | 70.098            | 73.621            |
|                              | 24-25    | Metalurgia y fabricación de productos metálicos, excepto maquinaria y equipo  | 101.235           | 109.088           | 120.506           | 98.293            |
|                              | 26-28    | Fabricación de productos informáticos, electrónicos y ópticos; fabricación de material y equipo eléctrico; fabricación de maquinaria y equipo n.c.o.p.  | 149.831           | 149.618           | 124.069           | 119.844           |
|                              | 26-27    | Fabricación de productos informáticos, electrónicos y ópticos; fabricación de material y equipo eléctrico   | 62.704            | 65.458            | 75.554            | 77.400            |
|                              | 28       | Fabricación de maquinaria y equipo n.c.o.p.   | 87.128            | 84.160            | 48.515            | 42.445            |
|                              | 29-30    | Fabricación de material de transporte   | 624.651           | 640.264           | 653.923           | 579.765           |
|                              | 31-33    | Fabricación de muebles; otras industrias manufactureras y reparación e instalación de maquinaria y equipo   | 249.956           | 272.932           | 307.477           | 213.504           |
| F                            | 41-43    | Construcción  | 1.927.621         | 1.900.156         | 2.010.858         | 1.438.208         |
| G-T                          | 45-98    | Servicios   | 50.331.917        | 52.520.258        | 53.649.730        | 43.657.444        |
| G-I                          | 45-56    | Comercio al por mayor y al por menor; reparación de vehículos de motor y motocicletas; transporte y almacenamiento; hostelería  | 15.191.372        | 15.657.332        | 15.472.789        | 9.812.697         |
| G                            | 45-47    | Comercio al por mayor y al por menor; reparación de vehículos de motor y motocicletas   | 6.256.130         | 6.804.308         | 7.464.348         | 6.262.461         |
|                              | 46       | Comercio al por mayor e intermediarios del comercio, excepto de vehículos de motor y motocicletas   | 2.799.082         | 2.884.948         | 3.377.219         | 3.155.416         |
|                              | 45 y 47  | Comercio minorista; venta y reparación de vehículos de motor y motocicletas   | 3.457.048         | 3.919.360         | 4.087.129         | 3.107.046         |
| H                            | 49-53    | Transporte y almacenamiento   | 5.348.607         | 5.344.576         | 4.273.794         | 1.824.069         |
| I                            | 55-56    | Hostelería  | 3.586.635         | 3.508.448         | 3.734.647         | 1.726.166         |
| J                            | 58-63    | Información y comunicaciones  | 6.228.877         | 6.312.045         | 6.408.351         | 5.026.902         |
| K                            | 64-66    | Actividades financieras y de seguros  | 4.197.464         | 4.660.774         | 4.497.245         | 4.800.500         |
| L                            | 68       | Actividades inmobiliarias   | 10.958.698        | 11.477.538        | 12.168.452        | 12.103.628        |
| M-N                          | 69-82    | Actividades profesionales, científicas y técnicas; actividades administrativas y servicios auxiliares   | 7.582.421         | 8.105.632         | 8.502.446         | 6.346.123         |
| M                            | 69-75    | Actividades profesionales, científicas y técnicas   | 6.496.385         | 6.815.355         | 7.488.762         | 5.902.038         |
| N                            | 77-82    | Actividades administrativas y servicios auxiliares  | 1.086.036         | 1.290.277         | 1.013.684         | 444.086           |
| O-Q                          | 84-88    | Administración pública y defensa; seguridad social obligatoria; educación; actividades sanitarias y de servicios sociales   | 3.623.084         | 3.617.669         | 3.677.541         | 3.485.027         |
| O                            | 84       | Administración pública y defensa; seguridad social obligatoria  | 1.998.961         | 1.963.410         | 2.010.294         | 2.002.150         |
| P                            | 85       | Educación   | 723.520           | 729.187           | 702.133           | 637.546           |
| Q                            | 86-88    | Actividades sanitarias y de servicios sociales  | 900.602           | 925.072           | 965.114           | 845.331           |
| R-T                          | 90-98    | Actividades artísticas, recreativas y de entretenimiento; reparación de artículos de uso doméstico y otros servicios  | 2.550.000         | 2.689.267         | 2.922.906         | 2.082.567         |
| R                            | 90-93    | Actividades artísticas, recreativas y de entretenimiento  | 1.208.209         | 1.308.157         | 1.395.101         | 881.542           |
| S                            | 94-96    | Reparación de artículos de uso doméstico y otros servicios  | 1.341.792         | 1.381.109         | 1.527.805         | 1.201.025         |
| T                            | 97-98    | Actividades de los hogares como empleadores de personal doméstico; Actividades de los hogares como productores de bienes y servicios para uso propio  | 0                 | 0                 | 0                 | 0                 |
| <b>Total Otros Impuestos</b> |          |   | <b>57.860.089</b> | <b>60.339.715</b> | <b>61.867.834</b> | <b>50.631.364</b> |

FUENTE: Área de Gobierno de Economía, Innovación y Hacienda. S.G. Estadística, Padrón y Procesos Electorales. Cuentas anuales. Elaboración propia

**1.5. Remuneración de asalariados por asalariado (precios corrientes)**

Unidad: euros

| Código (A10)  | División     | Rama   | 2017          | 2018          | 2019(p)       | 2020(a)       |
|---|--------------|--|---------------|---------------|---------------|---------------|
| <b>A</b>  | <b>01-03</b> | <b>Agricultura, ganadería, silvicultura y pesca</b>  | <b>10.196</b> | <b>10.933</b> | <b>11.149</b> | <b>11.306</b> |
| <b>B-E</b>  | <b>05-39</b> | <b>Industrias extractivas; industria manufacturera; suministro de energía eléctrica, gas, vapor y aire acondicionado; suministro de agua, actividades de saneamiento, gestión de residuos y descontaminación</b> | <b>47.481</b> | <b>48.538</b> | <b>49.237</b> | <b>48.770</b> |
| <b>C</b>  | <b>10-33</b> | <b>Industria manufacturera</b>   | <b>46.758</b> | <b>47.759</b> | <b>48.548</b> | <b>49.507</b> |
|   | 10-12        | Industria de la alimentación, fabricación de bebidas e industria del tabaco  | 40.555        | 41.601        | 42.161        | 41.929        |
|   | 13-15        | Industria textil, confección de prendas de vestir e industria del cuero y del calzado  | 37.901        | 38.654        | 40.584        | 41.225        |
|   | 16-18        | Industria de la madera y del corcho, industria del papel y artes gráficas  | 40.298        | 40.761        | 41.455        | 41.136        |
|   | 19-21        | Coquerías y refino de petróleo; industria química; fabricación de productos farmacéuticos  | 58.003        | 59.309        | 59.398        | 61.787        |
|   | 22-23        | Fabricación de productos de caucho y plásticos y de otros productos minerales no   | 43.100        | 43.589        | 43.745        | 44.719        |
|   | 24-25        | Metalurgia y fabricación de productos metálicos, excepto maquinaria y equipo   | 40.908        | 42.858        | 44.644        | 45.255        |
|   | 26-28        | Fabricación de productos informáticos, electrónicos y ópticos; fabricación de material y equipo eléctrico; fabricación de maquinaria y equipo n.c.o.p.   | 48.438        | 49.301        | 50.289        | 51.291        |
|   | 26-27        | Fabricación de productos informáticos, electrónicos y ópticos; fabricación de material y equipo eléctrico  | 47.224        | 48.314        | 50.830        | 51.633        |
|   | 28           | Fabricación de maquinaria y equipo n.c.o.p.  | 49.518        | 50.215        | 49.788        | 50.965        |
|   | 29-30        | Fabricación de material de transporte  | 48.377        | 49.472        | 50.758        | 52.818        |
|   | 31-33        | Fabricación de muebles; otras industrias manufactureras y reparación e instalación de maquinaria y equipo  | 48.309        | 48.849        | 48.895        | 49.912        |
| <b>F</b>  | <b>41-43</b> | <b>Construcción</b>  | <b>39.180</b> | <b>38.985</b> | <b>40.807</b> | <b>41.856</b> |
| <b>G-T</b>  | <b>45-98</b> | <b>Servicios</b>   | <b>37.698</b> | <b>38.262</b> | <b>39.422</b> | <b>39.379</b> |
| <b>G-I</b>  | <b>45-56</b> | <b>Comercio al por mayor y al por menor; reparación de vehículos de motor y motocicletas; transporte y almacenamiento; hostelería</b>  | <b>36.364</b> | <b>36.822</b> | <b>37.457</b> | <b>35.718</b> |
| <b>G</b>  | 45-47        | Comercio al por mayor y al por menor; reparación de vehículos de motor y motocicletas  | 39.220        | 40.263        | 41.158        | 40.923        |
|   | 46           | Comercio al por mayor e intermediarios del comercio, excepto de vehículos de motor y motocicletas  | 56.327        | 57.390        | 58.265        | 59.750        |
|   | 45 y 47      | Comercio minorista; venta y reparación de vehículos de motor y motocicletas  | 31.653        | 32.674        | 33.626        | 32.440        |
| <b>H</b>  | 49-53        | Transporte y almacenamiento  | 42.460        | 41.730        | 41.433        | 39.630        |
| <b>I</b>  | 55-56        | Hostelería   | 24.932        | 25.570        | 26.576        | 19.402        |
| <b>J</b>  | <b>58-63</b> | <b>Información y comunicaciones</b>  | <b>57.332</b> | <b>58.019</b> | <b>60.563</b> | <b>59.247</b> |
| <b>K</b>  | <b>64-66</b> | <b>Actividades financieras y de seguros</b>  | <b>62.709</b> | <b>62.923</b> | <b>63.919</b> | <b>62.379</b> |
| <b>L</b>  | <b>68</b>    | <b>Actividades inmobiliarias</b>   | <b>41.761</b> | <b>42.336</b> | <b>45.749</b> | <b>45.046</b> |
| <b>M-N</b>  | <b>69-82</b> | <b>Actividades profesionales, científicas y técnicas; actividades administrativas y servicios auxiliares</b>   | <b>35.435</b> | <b>36.617</b> | <b>37.448</b> | <b>37.535</b> |
| <b>M</b>  | 69-75        | Actividades profesionales, científicas y técnicas  | 45.825        | 47.251        | 48.563        | 48.774        |
| <b>N</b>  | 77-82        | Actividades administrativas y servicios auxiliares   | 24.660        | 25.329        | 26.091        | 25.893        |
| <b>O-Q</b>  | <b>84-88</b> | <b>Administración pública y defensa; seguridad social obligatoria; educación; actividades sanitarias y de servicios sociales</b>   | <b>39.588</b> | <b>39.489</b> | <b>41.077</b> | <b>42.379</b> |
| <b>O</b>  | 84           | Administración pública y defensa; seguridad social obligatoria   | 43.359        | 42.818        | 44.839        | 45.487        |
| <b>P</b>  | 85           | Educación  | 38.222        | 38.414        | 39.683        | 40.860        |
| <b>Q</b>  | 86-88        | Actividades sanitarias y de servicios sociales   | 36.559        | 36.863        | 38.242        | 40.243        |
| <b>R-T</b>  | <b>90-98</b> | <b>Actividades artísticas, recreativas y de entretenimiento; reparación de artículos de uso doméstico y otros servicios</b>  | <b>21.499</b> | <b>22.344</b> | <b>23.188</b> | <b>23.560</b> |
| <b>R</b>  | 90-93        | Actividades artísticas, recreativas y de entretenimiento   | 34.079        | 34.934        | 36.351        | 37.737        |
| <b>S</b>  | 94-96        | Reparación de artículos de uso doméstico y otros servicios   | 23.735        | 24.398        | 24.825        | 26.056        |
| <b>T</b>  | 97-98        | Actividades de los hogares como empleadores de personal doméstico; Actividades de los hogares como productores de bienes y servicios para uso propio   | 16.334        | 16.883        | 17.199        | 17.387        |
| <b>Total Remuneración de Asalariados por asalariado</b> |              |  | <b>38.234</b> | <b>38.780</b> | <b>39.943</b> | <b>39.928</b> |

FUENTE: Área de Gobierno de Economía, Innovación y Hacienda. S.G. Estadística, Padrón y Procesos Electorales. Cuentas anuales. Elaboración propia

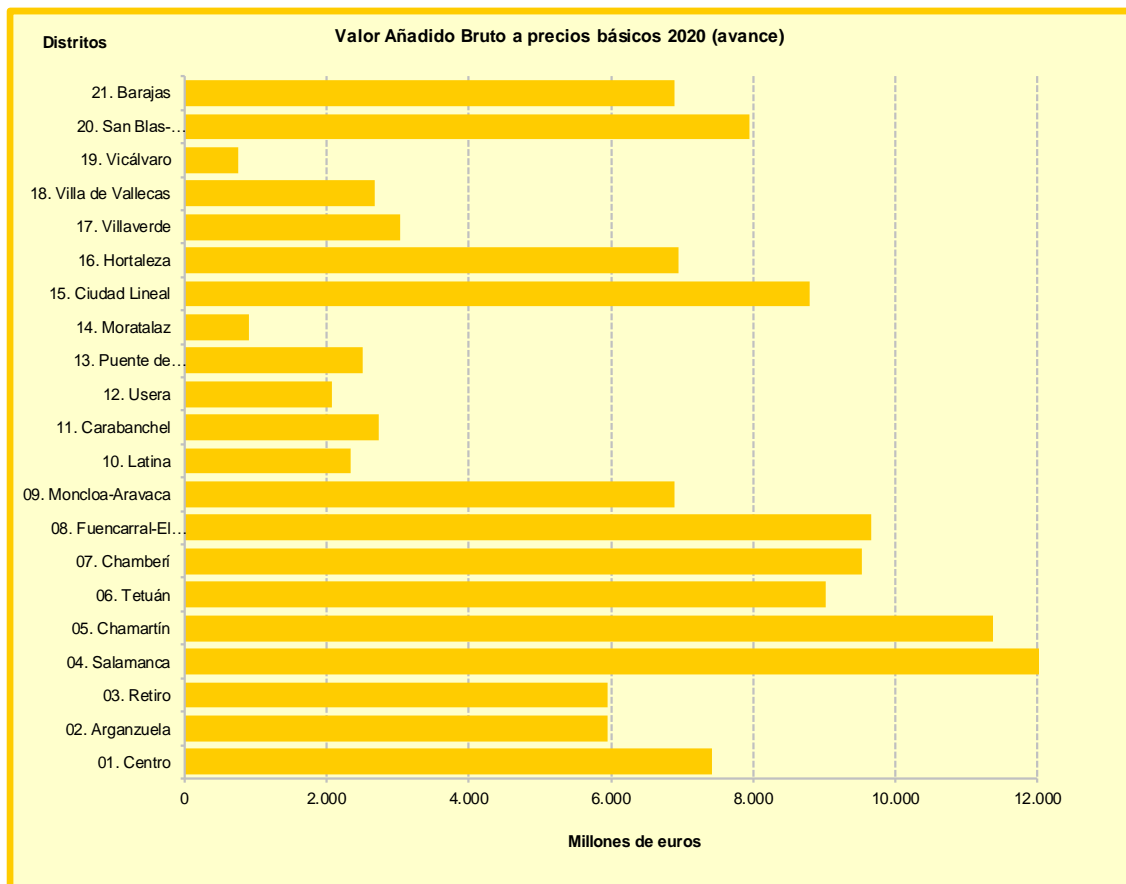


## 1.6. Valor Añadido Bruto a precios básicos (precios corrientes) por Distrito

Unidad: miles de euros

| Distrito                | 2017               | 2018               | 2019(p)            | 2020(a)            |
|-------------------------|--------------------|--------------------|--------------------|--------------------|
| <b>Ciudad de Madrid</b> | <b>128.271.738</b> | <b>134.096.599</b> | <b>140.209.448</b> | <b>126.215.441</b> |
| 01. Centro              | 7.767.849          | 8.130.157          | 8.396.163          | 7.419.311          |
| 02. Arganzuela          | 6.016.849          | 6.232.779          | 6.486.367          | 5.957.648          |
| 03. Retiro              | 5.989.448          | 6.263.812          | 6.617.498          | 5.958.503          |
| 04. Salamanca           | 13.398.851         | 13.957.157         | 14.420.986         | 12.778.292         |
| 05. Chamartín           | 11.167.264         | 11.752.799         | 12.482.885         | 11.377.487         |
| 06. Tetuán              | 9.037.978          | 9.516.809          | 10.136.330         | 9.024.467          |
| 07. Chamberí            | 9.660.324          | 10.009.062         | 10.630.984         | 9.523.424          |
| 08. Fuencarral-El Pardo | 10.105.184         | 10.550.486         | 10.939.417         | 9.657.030          |
| 09. Moncloa-Aravaca     | 7.176.257          | 7.415.102          | 7.688.481          | 6.899.365          |
| 10. Latina              | 2.289.603          | 2.356.844          | 2.491.753          | 2.342.469          |
| 11. Carabanchel         | 2.715.579          | 2.807.130          | 2.938.813          | 2.735.899          |
| 12. Usera               | 1.989.709          | 2.072.214          | 2.177.853          | 2.075.843          |
| 13. Puente de Vallecas  | 2.434.160          | 2.536.341          | 2.662.214          | 2.500.930          |
| 14. Moratalaz           | 901.819            | 919.963            | 959.123            | 908.897            |
| 15. Ciudad Lineal       | 9.145.690          | 9.608.830          | 9.991.115          | 8.797.033          |
| 16. Hortaleza           | 6.767.789          | 7.210.652          | 7.602.867          | 6.951.468          |
| 17. Villaverde          | 2.994.774          | 3.059.885          | 3.204.613          | 3.040.141          |
| 18. Villa de Vallecas   | 2.746.371          | 2.920.677          | 3.022.484          | 2.670.292          |
| 19. Vicálvaro           | 730.672            | 756.109            | 791.920            | 744.178            |
| 20. San Blas-Canillejas | 8.013.375          | 8.386.324          | 8.780.359          | 7.952.550          |
| 21. Barajas             | 7.222.192          | 7.633.465          | 7.787.222          | 6.900.215          |

FUENTE: Área de Gobierno de Hacienda y Personal. S.G. Estadística, Padrón y Procesos Electorales. Cuentas anuales. Elaboración propia



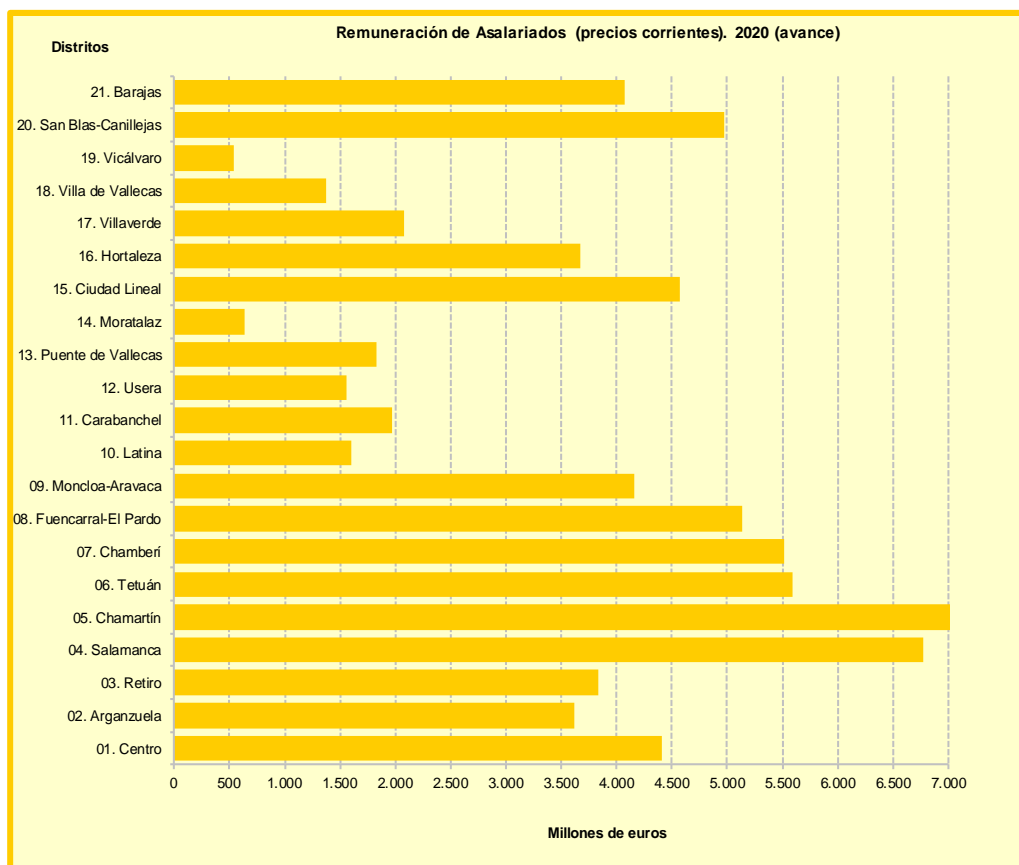


**1.7. Remuneración de asalariados por Distrito (precios corrientes)**

Unidad: miles de euros

| Distrito                | 2017              | 2018              | 2019(p)           | 2020(a)           |
|-------------------------|-------------------|-------------------|-------------------|-------------------|
| <b>Ciudad de Madrid</b> | <b>69.679.171</b> | <b>72.714.222</b> | <b>77.352.578</b> | <b>75.306.419</b> |
| 01. Centro              | 4.207.575         | 4.432.792         | 4.692.893         | 4.409.188         |
| 02. Arganzuela          | 3.377.724         | 3.482.974         | 3.684.638         | 3.612.852         |
| 03. Retiro              | 3.498.780         | 3.656.633         | 3.945.594         | 3.837.818         |
| 04. Salamanca           | 6.512.914         | 6.750.492         | 7.037.502         | 6.768.638         |
| 05. Chamartín           | 6.701.823         | 7.050.621         | 7.581.139         | 7.416.788         |
| 06. Tetuán              | 5.129.456         | 5.393.128         | 5.790.105         | 5.588.201         |
| 07. Chamberí            | 5.127.723         | 5.286.679         | 5.687.338         | 5.509.855         |
| 08. Fuencarral-El Pardo | 4.710.191         | 4.904.127         | 5.200.532         | 5.133.088         |
| 09. Moncloa-Aravaca     | 3.907.680         | 4.034.216         | 4.261.727         | 4.155.547         |
| 10. Latina              | 1.470.385         | 1.511.185         | 1.621.439         | 1.599.489         |
| 11. Carabanchel         | 1.861.817         | 1.923.235         | 2.034.941         | 1.972.859         |
| 12. Usera               | 1.416.682         | 1.475.824         | 1.571.045         | 1.559.900         |
| 13. Puente de Vallecas  | 1.675.174         | 1.741.613         | 1.853.863         | 1.824.003         |
| 14. Moratalaz           | 597.569           | 608.654           | 645.384           | 639.819           |
| 15. Ciudad Lineal       | 4.144.092         | 4.361.604         | 4.645.679         | 4.566.521         |
| 16. Hortaleza           | 3.297.485         | 3.495.057         | 3.724.450         | 3.670.584         |
| 17. Villaverde          | 1.954.009         | 1.992.657         | 2.103.159         | 2.080.358         |
| 18. Villa de Vallecas   | 1.188.788         | 1.286.518         | 1.384.864         | 1.371.215         |
| 19. Vicálvaro           | 490.172           | 507.218           | 539.733           | 536.207           |
| 20. San Blas-Canillejas | 4.568.436         | 4.777.114         | 5.073.082         | 4.977.293         |
| 21. Barajas             | 3.840.697         | 4.041.880         | 4.273.472         | 4.076.195         |

FUENTE: Área de Gobierno de Economía, Innovación y Hacienda. S.G. Estadística, Padrón y Procesos Electorales. Cuentas anuales. Elaboración propia

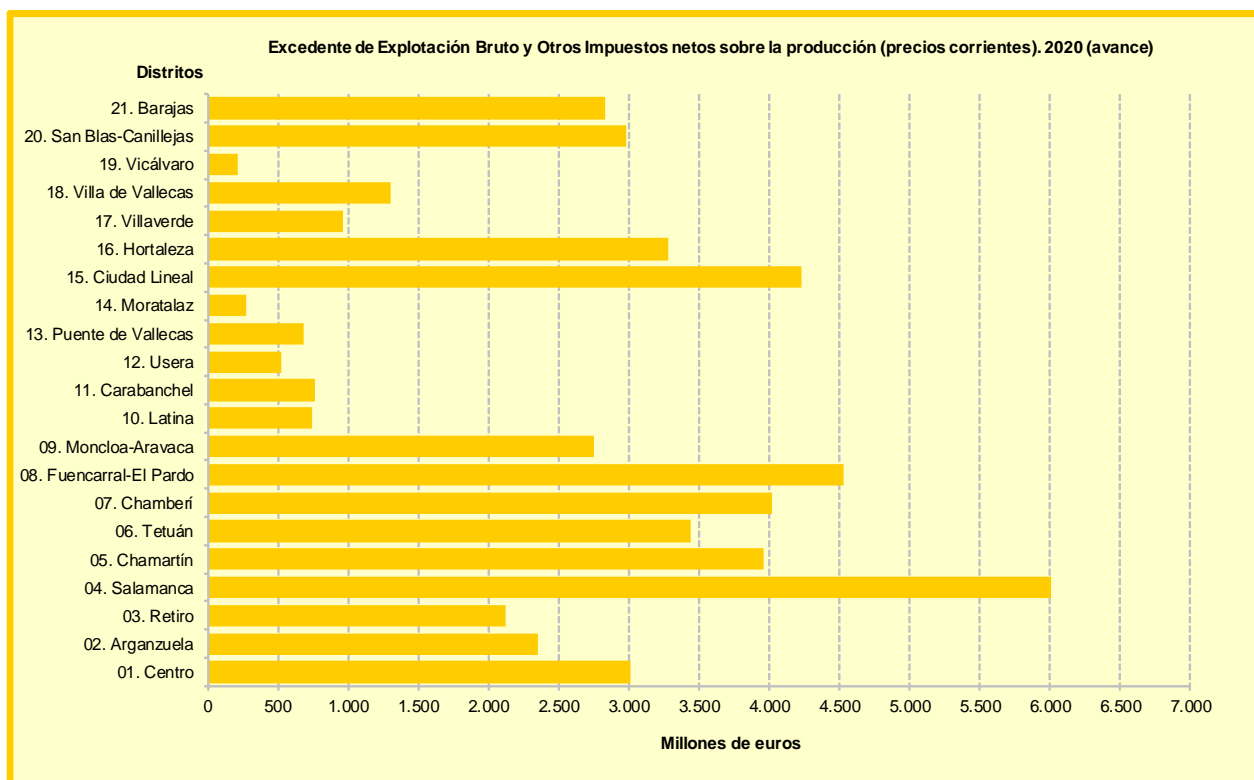


**1.8. Ocupados por Distrito**

Unidad: personas

| Distrito                | 2017             | 2018             | 2019(p)          | 2020(a)          |
|-------------------------|------------------|------------------|------------------|------------------|
| <b>Ciudad de Madrid</b> | <b>2.032.972</b> | <b>2.093.053</b> | <b>2.163.430</b> | <b>2.107.887</b> |
| 01. Centro              | 140.194          | 145.237          | 149.094          | 142.999          |
| 02. Arganzuela          | 93.596           | 96.286           | 99.617           | 97.733           |
| 03. Retiro              | 102.688          | 106.040          | 110.671          | 107.657          |
| 04. Salamanca           | 190.441          | 194.762          | 199.025          | 192.338          |
| 05. Chamartín           | 171.772          | 177.487          | 184.077          | 179.920          |
| 06. Tetuán              | 145.284          | 150.344          | 156.532          | 152.160          |
| 07. Chamberí            | 152.576          | 155.679          | 162.709          | 157.927          |
| 08. Fuencarral-El Pardo | 133.227          | 136.984          | 140.878          | 137.696          |
| 09. Moncloa-Aravaca     | 111.679          | 113.464          | 116.379          | 112.633          |
| 10. Latina              | 58.253           | 59.652           | 61.934           | 60.608           |
| 11. Carabanchel         | 71.769           | 73.541           | 75.729           | 73.404           |
| 12. Usera               | 49.927           | 51.427           | 52.763           | 51.524           |
| 13. Puente de Vallecas  | 66.537           | 68.936           | 71.227           | 69.464           |
| 14. Moratalaz           | 23.445           | 23.836           | 24.442           | 23.930           |
| 15. Ciudad Lineal       | 115.167          | 118.975          | 123.312          | 120.780          |
| 16. Hortaleza           | 90.479           | 94.080           | 97.059           | 95.511           |
| 17. Villaverde          | 62.118           | 63.276           | 64.906           | 63.784           |
| 18. Villa de Vallecas   | 36.086           | 38.123           | 39.896           | 39.358           |
| 19. Vicálvaro           | 17.079           | 17.550           | 18.116           | 17.763           |
| 20. San Blas-Canillejas | 125.467          | 128.970          | 133.384          | 130.968          |
| 21. Barajas             | 75.189           | 78.404           | 81.682           | 79.730           |

FUENTE: Área de Gobierno de Economía, Innovación y Hacienda. S.G. Estadística, Padrón y Procesos Electorales. Cuentas anuales. Elaboración propia



## 2. Contabilidad Municipal de la ciudad de Madrid. Cuentas trimestrales

### 2.1. Producto Interior Bruto a precios de mercado (precios corrientes). Resultados anuales

Unidad: miles de euros

| Código (A9)   | División     | Rama  | 2017               | 2018               | 2019a              | 2020(1ªe)          | 2021(1ªe)          | 2022(1ªe)          |
|---|--------------|---|--------------------|--------------------|--------------------|--------------------|--------------------|--------------------|
| A   | 01-03        | Agricultura, ganadería, silvicultura y pesca  | 46.973             | 52.781             | 44.881             | 46.430             | 44.046             | 45.287             |
| B-E   | 05-39        | Industrias extractivas; industria manufacturera; suministro de energía eléctrica, gas, vapor y aire acondicionado; suministro de agua, actividades de saneamiento, gestión de residuos y descontaminación                                       | 9.843.080          | 10.293.542         | 10.785.978         | 9.988.983          | 11.753.652         | 14.055.133         |
| B, D-E  | 05-09, 35-37 | Industrias extractivas; suministro de energía eléctrica, gas, vapor y aire acondicionado; suministro de agua, actividades de saneamiento, gestión de residuos y descontaminación  | 4.185.916          | 4.559.749          | 4.868.788          | 4.654.984          | 5.831.996          | 7.677.784          |
| C   | 10-33        | Industria Manufacturera   | 5.657.164          | 5.733.793          | 5.917.190          | 5.333.999          | 5.921.655          | 6.377.349          |
| F   | 41-43        | Construcción  | 5.032.979          | 5.227.260          | 5.669.998          | 5.020.845          | 5.458.027          | 5.994.848          |
| G-T   | 45-98        | Servicios   | 113.118.461        | 118.281.810        | 123.446.527        | 111.968.792        | 120.434.864        | 133.317.981        |
| G-I   | 45-56        | Comercio al por mayor y al por menor; reparación de vehículos de motor y motocicletas; transporte y almacenamiento; hostelería  | 30.656.524         | 32.254.358         | 32.965.412         | 25.240.729         | 29.095.311         | 35.518.769         |
| J   | 58-63        | Información y comunicaciones  | 13.835.207         | 14.382.518         | 15.200.602         | 14.544.772         | 15.533.200         | 16.700.290         |
| K   | 64-66        | Actividades financieras y de seguros  | 9.054.055          | 9.485.078          | 9.393.649          | 9.895.544          | 10.328.195         | 11.982.558         |
| L   | 68           | Actividades inmobiliarias   | 13.372.807         | 14.071.579         | 14.904.887         | 14.369.627         | 14.561.944         | 14.914.586         |
| M-N   | 69-82        | Actividades profesionales, científicas y técnicas; actividades administrativas y servicios auxiliares   | 20.428.016         | 21.777.600         | 23.333.307         | 20.867.008         | 22.885.525         | 24.383.606         |
| O-U   | 84-98        | Administración pública y defensa; seguridad social obligatoria; educación; actividades sanitarias y de servicios sociales; actividades artísticas, recreativas y de entretenimiento; reparación de artículos de uso doméstico y otros servicios | 25.771.852         | 26.310.676         | 27.648.670         | 27.051.112         | 28.030.690         | 29.818.172         |
| Valor Añadido Bruto                                 |              |   | 128.041.493        | 133.855.393        | 139.947.383        | 127.025.050        | 137.690.589        | 153.413.249        |
| Impuestos netos sobre los productos                 |              |   | 13.636.360         | 14.297.974         | 14.668.762         | 12.775.148         | 14.922.872         | 15.500.110         |
| <b>Producto Interior Bruto (precios de mercado)</b> |              |   | <b>141.677.853</b> | <b>148.153.367</b> | <b>154.616.145</b> | <b>139.800.198</b> | <b>152.613.460</b> | <b>168.913.359</b> |

FUENTE: Área de Gobierno de Economía, Innovación y Hacienda. S.G. Estadística, Padrón y Procesos Electorales. Cuentas anuales. Elaboración propia

### 2.2. Producto Interior Bruto a precios de mercado (precios corrientes). Resultados anuales. Índices de volumen encadenado

| Código (A9)   | División     | Rama  | 2017         | 2018         | 2019a        | 2020(1ªe)    | 2021(1ªe)    | 2022(1ªe)    |
|---|--------------|---|--------------|--------------|--------------|--------------|--------------|--------------|
| A   | 01-03        | Agricultura, ganadería, silvicultura y pesca  | 120,8        | 136,5        | 121,1        | 120,6        | 116,8        | 117,2        |
| B-E   | 05-39        | Industrias extractivas; industria manufacturera; suministro de energía eléctrica, gas, vapor y aire acondicionado; suministro de agua, actividades de saneamiento, gestión de residuos y descontaminación                                       | 105,0        | 107,7        | 111,8        | 104,2        | 110,0        | 114,1        |
| B, D-E  | 05-09, 35-37 | Industrias extractivas; suministro de energía eléctrica, gas, vapor y aire acondicionado; suministro de agua, actividades de saneamiento, gestión de residuos y descontaminación  | 114,2        | 120,8        | 128,5        | 126,8        | 129,4        | 132,8        |
| C   | 10-33        | Industria Manufacturera   | 99,0         | 99,2         | 100,8        | 89,5         | 97,3         | 101,8        |
| F   | 41-43        | Construcción  | 103,8        | 106,6        | 111,3        | 96,1         | 102,7        | 106,9        |
| G-T   | 45-98        | Servicios   | 108,6        | 112,6        | 116,1        | 104,0        | 111,3        | 118,5        |
| G-I   | 45-56        | Comercio al por mayor y al por menor; reparación de vehículos de motor y motocicletas; transporte y almacenamiento; hostelería  | 108,5        | 113,2        | 114,2        | 87,0         | 98,8         | 113,3        |
| J   | 58-63        | Información y comunicaciones  | 113,1        | 119,9        | 127,1        | 120,5        | 128,5        | 138,9        |
| K   | 64-66        | Actividades financieras y de seguros  | 100,8        | 102,3        | 99,4         | 104,3        | 108,5        | 103,8        |
| L   | 68           | Actividades inmobiliarias   | 102,8        | 106,9        | 112,3        | 109,7        | 112,3        | 115,1        |
| M-N   | 69-82        | Actividades profesionales, científicas y técnicas; actividades administrativas y servicios auxiliares   | 119,3        | 125,2        | 133,6        | 115,7        | 126,3        | 134,6        |
| O-U   | 84-98        | Administración pública y defensa; seguridad social obligatoria; educación; actividades sanitarias y de servicios sociales; actividades artísticas, recreativas y de entretenimiento; reparación de artículos de uso doméstico y otros servicios | 104,8        | 106,0        | 108,6        | 103,6        | 106,8        | 110,1        |
| Valor Añadido Bruto                                 |              |   | 108,2        | 112,0        | 115,6        | 103,7        | 110,8        | 117,6        |
| Impuestos netos sobre los productos                 |              |   | 108,5        | 109,8        | 111,0        | 100,9        | 106,4        | 110,6        |
| <b>Producto Interior Bruto (precios de mercado)</b> |              |   | <b>108,2</b> | <b>111,8</b> | <b>115,1</b> | <b>103,4</b> | <b>110,4</b> | <b>117,0</b> |

FUENTE: Área de Gobierno de Economía, Innovación y Hacienda. S.G. Estadística, Padrón y Procesos Electorales. Cuentas anuales. Elaboración propia

**2.3. Producto Interior Bruto a precios de mercado (precios corrientes). Resultados trimestrales en ciclo tendencia**

Unidad: miles de euros

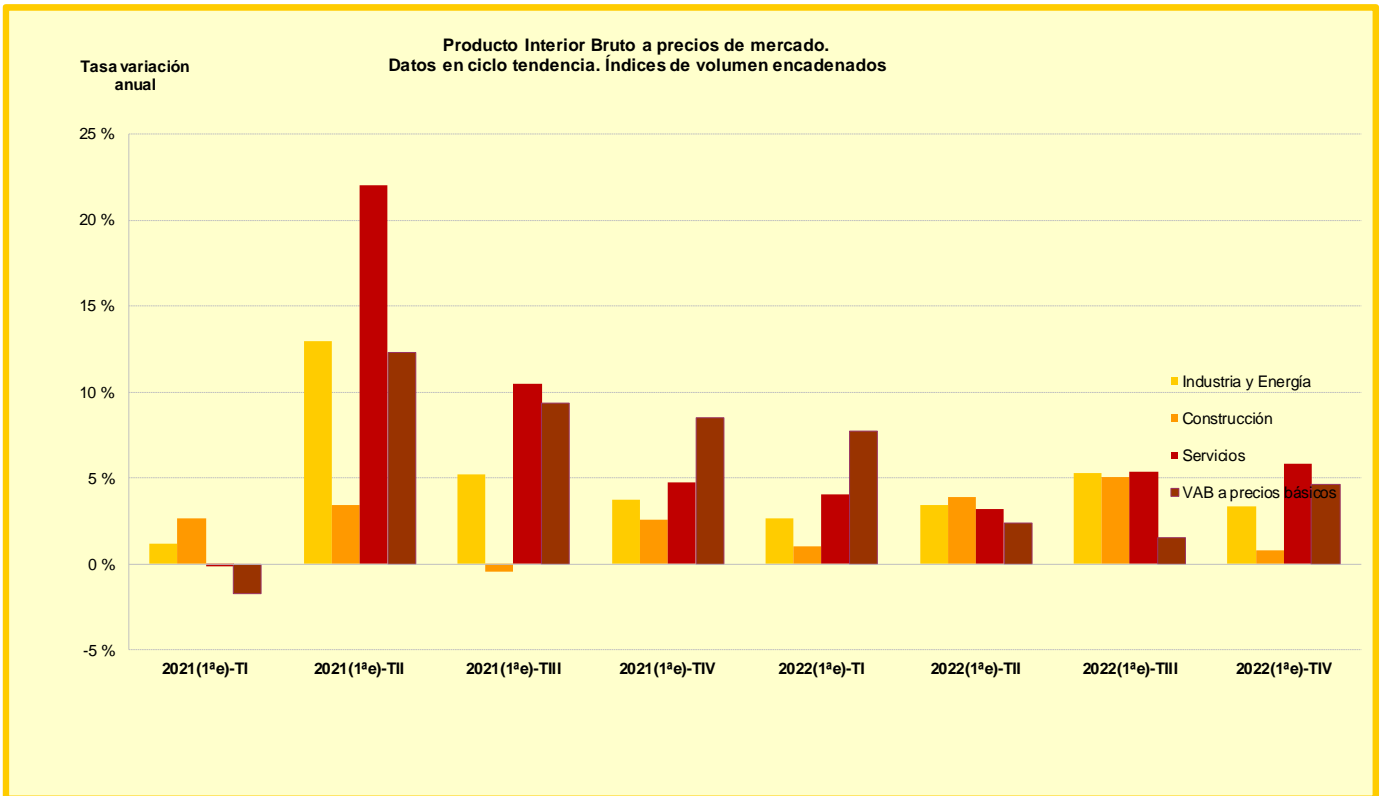
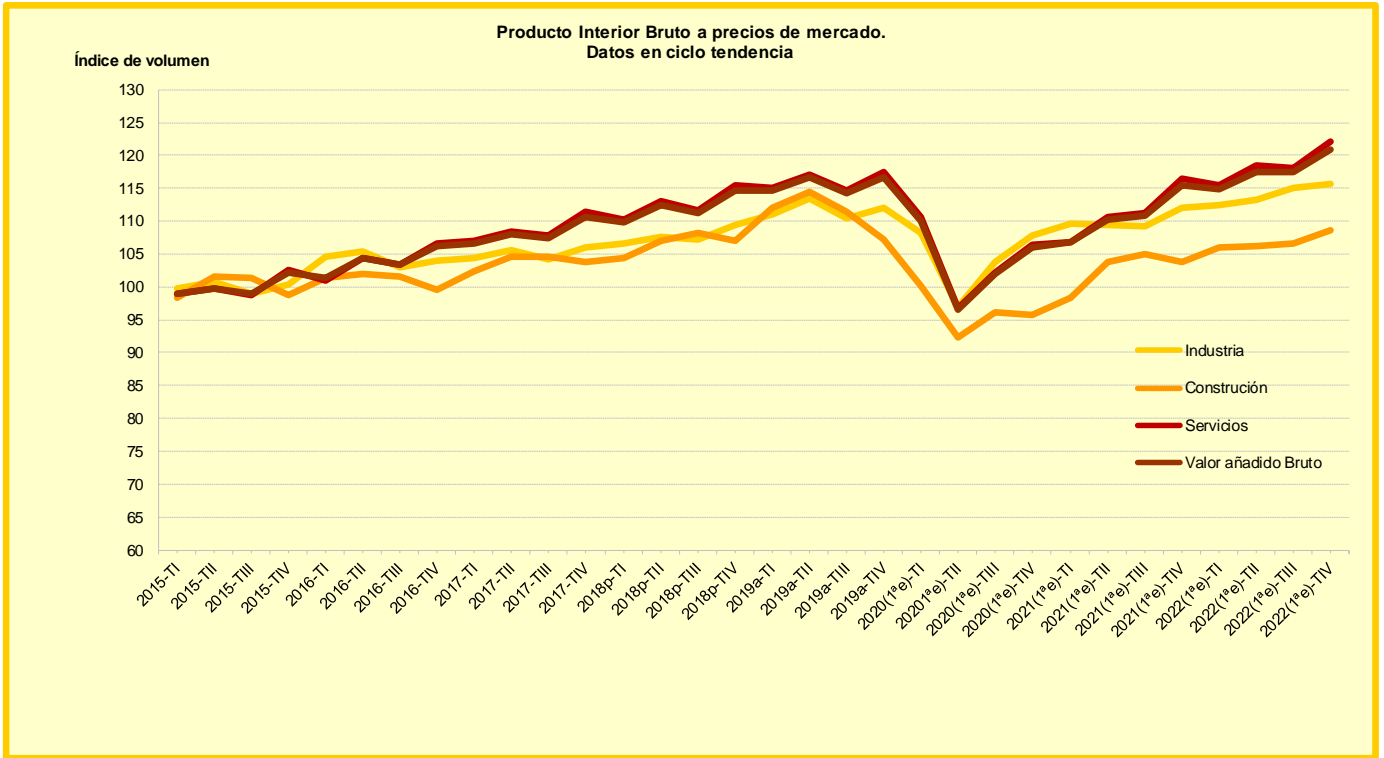
| Código (A9)   | División     | Rama  | 2021 (1 <sup>º</sup> e) |                   |                   |                   | 2022 (1 <sup>º</sup> e) |                   |                   |                   |
|---|--------------|---|-------------------------|-------------------|-------------------|-------------------|-------------------------|-------------------|-------------------|-------------------|
|   |              |   | TI                      | TII               | TIII              | TIV               | TI                      | TII               | TIII              | TIV               |
| A   | 01-03        | Agricultura, ganadería, silvicultura y pesca  | 11.358                  | 11.129            | 10.931            | 10.628            | 10.762                  | 11.148            | 11.596            | 11.781            |
| B-E   | 05-39        | Industrias extractivas; industria manufacturera; suministro de energía eléctrica, gas, vapor y aire acondicionado; suministro de agua, actividades de saneamiento, gestión de residuos y descontaminación                                       | 2.653.252               | 2.820.341         | 2.969.992         | 3.310.066         | 3.392.480               | 3.447.809         | 3.546.740         | 3.668.104         |
| B, D-E  | 05-09, 35-37 | Industrias extractivas; suministro de energía eléctrica, gas, vapor y aire acondicionado; suministro de agua, actividades de saneamiento, gestión de residuos y descontaminación  | 1.224.186               | 1.353.059         | 1.471.907         | 1.782.845         | 1.853.421               | 1.878.279         | 1.934.108         | 2.011.975         |
| C   | 10-33        | Industria Manufacturera   | 1.429.067               | 1.467.282         | 1.498.086         | 1.527.221         | 1.539.058               | 1.569.530         | 1.612.632         | 1.656.129         |
| F   | 41-43        | Construcción  | 1.292.415               | 1.346.870         | 1.392.196         | 1.426.546         | 1.454.847               | 1.476.729         | 1.507.438         | 1.555.834         |
| G-T   | 45-98        | Servicios   | 28.864.622              | 29.739.622        | 30.580.039        | 31.250.581        | 32.046.477              | 33.079.460        | 33.787.816        | 34.404.229        |
| G-I   | 45-56        | Comercio al por mayor y al por menor; reparación de vehículos de motor y motocicletas; transporte y almacenamiento; hostelería  | 6.588.630               | 6.976.151         | 7.551.344         | 7.979.186         | 8.336.666               | 8.835.110         | 9.086.325         | 9.260.667         |
| J   | 58-63        | Información y comunicaciones  | 3.764.507               | 3.871.585         | 3.932.828         | 3.964.281         | 4.027.522               | 4.123.622         | 4.230.758         | 4.318.387         |
| K   | 64-66        | Actividades financieras y de seguros  | 2.486.431               | 2.536.682         | 2.601.093         | 2.703.988         | 2.862.681               | 3.012.828         | 3.033.593         | 3.073.456         |
| L   | 68           | Actividades inmobiliarias   | 3.625.694               | 3.648.468         | 3.643.747         | 3.644.034         | 3.661.718               | 3.702.713         | 3.750.595         | 3.799.560         |
| M-N   | 69-82        | Actividades profesionales, científicas y técnicas; actividades administrativas y servicios auxiliares   | 5.471.412               | 5.711.605         | 5.810.067         | 5.892.441         | 5.943.520               | 6.012.153         | 6.136.874         | 6.291.059         |
| O-U   | 84-98        | Administración pública y defensa; seguridad social obligatoria; educación; actividades sanitarias y de servicios sociales; actividades artísticas, recreativas y de entretenimiento; reparación de artículos de uso doméstico y otros servicios | 6.927.947               | 6.995.131         | 7.040.960         | 7.066.652         | 7.214.370               | 7.393.033         | 7.549.670         | 7.661.099         |
| Valor Añadido Bruto                                 |              |   | 32.821.647              | 33.917.962        | 34.953.159        | 35.997.821        | 36.904.565              | 38.015.146        | 38.853.590        | 39.639.947        |
| Impuestos netos sobre los productos                 |              |   | 3.411.679               | 3.666.348         | 3.877.145         | 3.967.700         | 3.951.199               | 3.875.619         | 3.839.856         | 3.833.437         |
| <b>Producto Interior Bruto (precios de mercado)</b> |              |   | <b>36.233.325</b>       | <b>37.584.311</b> | <b>38.830.304</b> | <b>39.965.521</b> | <b>40.855.764</b>       | <b>41.890.765</b> | <b>42.693.446</b> | <b>43.473.384</b> |

FUENTE: Área de Gobierno de Economía, Innovación y Hacienda. S.G. Estadística, Padrón y Procesos Electorales. Cuentas anuales. Elaboración propia

**2.4. Producto Interior Bruto a precios de mercado (precios corrientes). Resultados trimestrales en ciclo tendencia. Índice de volumen encadenado**

| Código (A9)   | División     | Rama  | 2021 (1 <sup>º</sup> e) |              |              |              | 2022 (1 <sup>º</sup> e) |              |              |              |
|---|--------------|---|-------------------------|--------------|--------------|--------------|-------------------------|--------------|--------------|--------------|
|   |              |   | TI                      | TII          | TIII         | TIV          | TI                      | TII          | TIII         | TIV          |
| A   | 01-03        | Agricultura, ganadería, silvicultura y pesca  | 119,7                   | 118,4        | 116,5        | 112,7        | 112,8                   | 115,8        | 119,5        | 120,9        |
| B-E   | 05-39        | Industrias extractivas; industria manufacturera; suministro de energía eléctrica, gas, vapor y aire acondicionado; suministro de agua, actividades de saneamiento, gestión de residuos y descontaminación                                       | 108,0                   | 109,7        | 110,6        | 111,9        | 112,5                   | 113,2        | 114,7        | 115,8        |
| B, D-E  | 05-09, 35-37 | Industrias extractivas; suministro de energía eléctrica, gas, vapor y aire acondicionado; suministro de agua, actividades de saneamiento, gestión de residuos y descontaminación  | 128,5                   | 129,1        | 129,4        | 130,4        | 131,5                   | 132,5        | 133,4        | 133,9        |
| C   | 10-33        | Industria Manufacturera   | 94,6                    | 96,9         | 98,1         | 99,7         | 100,0                   | 100,6        | 102,4        | 104,2        |
| F   | 41-43        | Construcción  | 98,7                    | 102,3        | 104,6        | 105,5        | 105,6                   | 105,8        | 107,0        | 109,2        |
| G-T   | 45-98        | Servicios   | 107,2                   | 110,0        | 113,1        | 114,8        | 116,1                   | 118,1        | 119,3        | 120,5        |
| G-I   | 45-56        | Comercio al por mayor y al por menor; reparación de vehículos de motor y motocicletas; transporte y almacenamiento; hostelería  | 90,7                    | 95,4         | 102,7        | 106,3        | 108,6                   | 112,9        | 115,0        | 116,6        |
| J   | 58-63        | Información y comunicaciones  | 124,2                   | 127,3        | 130,0        | 132,5        | 135,3                   | 138,2        | 140,3        | 142,1        |
| K   | 64-66        | Actividades financieras y de seguros  | 108,0                   | 109,2        | 109,2        | 107,5        | 105,5                   | 104,6        | 102,7        | 102,3        |
| L   | 68           | Actividades inmobiliarias   | 111,3                   | 112,3        | 112,7        | 113,0        | 113,7                   | 114,6        | 115,5        | 116,6        |
| M-N   | 69-82        | Actividades profesionales, científicas y técnicas; actividades administrativas y servicios auxiliares   | 120,1                   | 124,6        | 128,8        | 131,9        | 133,5                   | 133,9        | 134,8        | 136,2        |
| O-U   | 84-98        | Administración pública y defensa; seguridad social obligatoria; educación; actividades sanitarias y de servicios sociales; actividades artísticas, recreativas y de entretenimiento; reparación de artículos de uso doméstico y otros servicios | 105,8                   | 106,8        | 107,3        | 107,1        | 108,1                   | 109,5        | 110,9        | 111,8        |
| Valor Añadido Bruto                                 |              |   | 106,9                   | 109,7        | 112,6        | 114,2        | 115,4                   | 117,1        | 118,4        | 119,6        |
| Impuestos netos sobre los productos                 |              |   | 102,3                   | 105,6        | 108,1        | 109,6        | 110,7                   | 111,0        | 110,6        | 110,1        |
| <b>Producto Interior Bruto (precios de mercado)</b> |              |   | <b>106,5</b>            | <b>109,3</b> | <b>112,2</b> | <b>113,7</b> | <b>115,0</b>            | <b>116,6</b> | <b>117,6</b> | <b>118,7</b> |

FUENTE: Área de Gobierno de Economía, Innovación y Hacienda. S.G. Estadística, Padrón y Procesos Electorales. Cuentas anuales. Elaboración propia



### 3. Características de los locales con actividad económica según el Censo de Locales y Actividades

#### 3.1. Locales clasificados por Distrito y Tipo de acceso

|  | Total          | Tipo de acceso |                 |               |
|--|----------------|----------------|-----------------|---------------|
|  |                | Agrupados      | Puerta de calle | Interior      |
| <b>Censo de Locales y Actividades a 1-1-2023</b> | <b>179.434</b> | <b>11.948</b>  | <b>129.333</b>  | <b>38.153</b> |
| 01. Centro                                       | 20.374         | 928            | 11.864          | 7.582         |
| 02. Arganzuela                                   | 6.711          | 377            | 5.185           | 1.149         |
| 03. Retiro                                       | 5.564          | 181            | 3.552           | 1.831         |
| 04. Salamanca                                    | 14.152         | 425            | 7.458           | 6.269         |
| 05. Chamartín                                    | 9.955          | 431            | 6.148           | 3.376         |
| 06. Tetuán                                       | 12.436         | 582            | 8.627           | 3.227         |
| 07. Chamberí                                     | 11.131         | 233            | 6.972           | 3.926         |
| 08. Fuencarral-El Pardo                          | 8.552          | 830            | 6.457           | 1.265         |
| 09. Moncloa-Aravaca                              | 5.720          | 432            | 3.932           | 1.356         |
| 10. Latina                                       | 9.670          | 887            | 8.394           | 389           |
| 11. Carabanchel                                  | 12.746         | 656            | 11.124          | 966           |
| 12. Usera  | 5.851          | 547            | 4.931           | 373           |
| 13. Puente de Vallecas                           | 10.885         | 872            | 9.499           | 514           |
| 14. Moratalaz                                    | 2.577          | 192            | 2.260           | 125           |
| 15. Ciudad Lineal                                | 11.992         | 742            | 9.905           | 1.345         |
| 16. Hortaleza                                    | 6.845          | 543            | 5.192           | 1.110         |
| 17. Villaverde                                   | 7.196          | 422            | 6.426           | 348           |
| 18. Villa de Vallecas                            | 5.146          | 1.359          | 3.339           | 448           |
| 19. Vicálvaro                                    | 2.137          | 158            | 1.842           | 137           |
| 20. San Blas-Canillejas                          | 7.226          | 698            | 4.811           | 1.717         |
| 21. Barajas                                      | 2.568          | 453            | 1.415           | 700           |

FUENTE: Área de Gobierno de Economía, Innovación y Hacienda. S.G. Estadística, Padrón y Procesos Electorales. Censo de Locales y Actividades. Elaboración propia

#### 3.2. Locales Puerta de calle y Agrupados clasificados por Distrito y Situación

|  | Total          | Situación     |              |               |
|--|----------------|---------------|--------------|---------------|
|  |                | Abierto       | Uso vivienda | Otros         |
| <b>Censo de Locales y Actividades a 1-1-2023</b> | <b>141.281</b> | <b>97.209</b> | <b>8.169</b> | <b>35.903</b> |
| 01. Centro                                       | 12.792         | 10.307        | 353          | 2.132         |
| 02. Arganzuela                                   | 5.562          | 4.471         | 167          | 924           |
| 03. Retiro                                       | 3.733          | 3.215         | 26           | 492           |
| 04. Salamanca                                    | 7.883          | 6.829         | 91           | 963           |
| 05. Chamartín                                    | 6.579          | 5.301         | 288          | 990           |
| 06. Tetuán                                       | 9.209          | 5.685         | 806          | 2.718         |
| 07. Chamberí                                     | 7.205          | 6.311         | 48           | 846           |
| 08. Fuencarral-El Pardo                          | 7.287          | 4.950         | 439          | 1.898         |
| 09. Moncloa-Aravaca                              | 4.364          | 3.378         | 194          | 792           |
| 10. Latina                                       | 9.281          | 5.397         | 946          | 2.938         |
| 11. Carabanchel                                  | 11.780         | 7.001         | 738          | 4.041         |
| 12. Usera  | 5.478          | 3.358         | 394          | 1.726         |
| 13. Puente de Vallecas                           | 10.371         | 5.396         | 1.073        | 3.902         |
| 14. Moratalaz                                    | 2.452          | 1.788         | 142          | 522           |
| 15. Ciudad Lineal                                | 10.647         | 6.529         | 755          | 3.363         |
| 16. Hortaleza                                    | 5.735          | 3.461         | 677          | 1.597         |
| 17. Villaverde                                   | 6.848          | 4.107         | 351          | 2.390         |
| 18. Villa de Vallecas                            | 4.698          | 3.233         | 192          | 1.273         |
| 19. Vicálvaro                                    | 2.000          | 1.325         | 144          | 531           |
| 20. San Blas-Canillejas                          | 5.509          | 3.811         | 259          | 1.439         |
| 21. Barajas                                      | 1.868          | 1.356         | 86           | 426           |

FUENTE: Área de Gobierno de Economía, Innovación y Hacienda. S.G. Estadística, Padrón y Procesos Electorales. Censo de Locales y Actividades. Elaboración propia

**3.3. Actividades en locales abiertos con Tipo de acceso Puerta de calle y Agrupados, clasificadas por Tipo de actividad (División) y Distrito** (continúa)

| Actividad | Literal de actividad  | Ciudad de Madrid | 01. Centro    | 02. Arganzuela | 03. Retiro   | 04. Salamanca | 05. Chamartín | 06. Tetuán   |
|-----------|---|------------------|---------------|----------------|--------------|---------------|---------------|--------------|
|           | <b>Censo de Locales y Actividades a 1-1-2023</b>  | <b>105.753</b>   | <b>10.931</b> | <b>4.897</b>   | <b>3.486</b> | <b>7.369</b>  | <b>5.730</b>  | <b>6.198</b> |
| <b>A</b>  | <b>Agricultura, ganadería, silvicultura y pesca</b>   | <b>8</b>         | <b>0</b>      | <b>0</b>       | <b>0</b>     | <b>0</b>      | <b>0</b>      | <b>0</b>     |
| 01        | Agricultura, ganadería, caza y servicios relacionados con las mismas                          | 7                | 0             | 0              | 0            | 0             | 0             | 0            |
| 02        | Silvicultura y explotación forestal   | 1                | 0             | 0              | 0            | 0             | 0             | 0            |
| 03        | Pesca y acuicultura   | 0                | 0             | 0              | 0            | 0             | 0             | 0            |
| <b>B</b>  | <b>Industrias extractivas</b>   | <b>3</b>         | <b>0</b>      | <b>0</b>       | <b>0</b>     | <b>0</b>      | <b>0</b>      | <b>1</b>     |
| 05        | Extracción de antracita, hulla y lignito  | 0                | 0             | 0              | 0            | 0             | 0             | 0            |
| 06        | Extracción de crudo de petróleo y gas natural   | 0                | 0             | 0              | 0            | 0             | 0             | 0            |
| 07        | Extracción de minerales metálicos   | 0                | 0             | 0              | 0            | 0             | 0             | 0            |
| 08        | Otras industrias extractivas  | 1                | 0             | 0              | 0            | 0             | 0             | 0            |
| 09        | Actividades de apoyo a las industrias extractivas   | 2                | 0             | 0              | 0            | 0             | 0             | 1            |
| <b>C</b>  | <b>Industria manufacturera</b>  | <b>2.797</b>     | <b>144</b>    | <b>66</b>      | <b>47</b>    | <b>88</b>     | <b>66</b>     | <b>203</b>   |
| 10        | Industria de la alimentación  | 405              | 7             | 5              | 6            | 8             | 5             | 20           |
| 11        | Fabricación de bebidas  | 11               | 1             | 1              | 0            | 0             | 0             | 1            |
| 12        | Industria del tabaco  | 1                | 0             | 0              | 0            | 0             | 0             | 0            |
| 13        | Industria textil  | 61               | 3             | 1              | 1            | 0             | 0             | 2            |
| 14        | Confección de prendas de vestir   | 267              | 28            | 9              | 7            | 25            | 8             | 8            |
| 15        | Industria del cuero y del calzado   | 38               | 16            | 1              | 0            | 2             | 1             | 2            |
| 16        | Industria de la madera y del corcho, excepto muebles; cestería y espartería                   | 84               | 10            | 6              | 1            | 3             | 3             | 6            |
| 17        | Industria del papel   | 15               | 0             | 0              | 0            | 0             | 0             | 2            |
| 18        | Artes gráficas y reproducción de soportes grabados  | 527              | 35            | 12             | 10           | 16            | 14            | 46           |
| 19        | Coquerías y refino de petróleo  | 0                | 0             | 0              | 0            | 0             | 0             | 0            |
| 20        | Industria química   | 31               | 2             | 3              | 0            | 0             | 0             | 3            |
| 21        | Fabricación de productos farmacéuticos  | 10               | 0             | 0              | 0            | 0             | 1             | 0            |
| 22        | Fabricación de productos de caucho y plásticos  | 33               | 0             | 1              | 0            | 3             | 0             | 3            |
| 23        | Fabricación de otros productos minerales no metálicos   | 67               | 6             | 2              | 0            | 0             | 0             | 3            |
| 24        | Metalurgia; fabricación de productos de hierro, acero y ferroaleaciones                       | 5                | 0             | 1              | 0            | 0             | 1             | 0            |
| 25        | Fabricación de productos metálicos, excepto maquinaria y equipo                               | 366              | 1             | 3              | 1            | 6             | 6             | 38           |
| 26        | Fabricación de productos informáticos, electrónicos y ópticos                                 | 46               | 1             | 2              | 1            | 8             | 3             | 6            |
| 27        | Fabricación de material y equipo eléctrico  | 46               | 0             | 1              | 0            | 0             | 0             | 5            |
| 28        | Fabricación de maquinaria y equipo n.c.o.p.   | 36               | 0             | 0              | 2            | 2             | 0             | 3            |
| 29        | Fabricación de vehículos de motor, remolques y semirremolques                                 | 11               | 0             | 0              | 1            | 0             | 0             | 1            |
| 30        | Fabricación de otro material de transporte  | 5                | 1             | 0              | 0            | 0             | 2             | 0            |
| 31        | Fabricación de muebles  | 255              | 10            | 6              | 3            | 3             | 15            | 29           |
| 32        | Otras industrias manufactureras   | 301              | 24            | 8              | 10           | 16            | 8             | 21           |
| 33        | Reparación e instalación de maquinaria y equipo   | 175              | 1             | 9              | 3            | 3             | 0             | 4            |
| <b>D</b>  | <b>Suministro de energía eléctrica, gas, vapor y aire acondicionado</b>                       | <b>111</b>       | <b>1</b>      | <b>6</b>       | <b>1</b>     | <b>3</b>      | <b>4</b>      | <b>3</b>     |
| 35        | Suministro de energía eléctrica, gas, vapor y aire acondicionado                              | 111              | 1             | 6              | 1            | 3             | 4             | 3            |
| <b>E</b>  | <b>Suministro de agua, actividades de saneamiento, gestión de residuos y descontaminación</b> | <b>74</b>        | <b>0</b>      | <b>0</b>       | <b>0</b>     | <b>1</b>      | <b>3</b>      | <b>3</b>     |
| 36        | Captación, depuración y distribución de agua  | 18               | 0             | 0              | 0            | 0             | 0             | 1            |
| 37        | Recogida y tratamiento de aguas residuales  | 7                | 0             | 0              | 0            | 0             | 0             | 1            |
| 38        | Recogida, tratamiento y eliminación de residuos; valorización                                 | 39               | 0             | 0              | 0            | 1             | 3             | 1            |
| 39        | Actividades de descontaminación y otros servicios de gestión de residuos                      | 10               | 0             | 0              | 0            | 0             | 0             | 0            |
| <b>F</b>  | <b>Construcción</b>   | <b>2.365</b>     | <b>70</b>     | <b>118</b>     | <b>68</b>    | <b>81</b>     | <b>83</b>     | <b>141</b>   |
| 41        | Promoción y construcción de edificios   | 550              | 21            | 24             | 20           | 22            | 25            | 42           |
| 42        | Ingeniería civil  | 39               | 1             | 2              | 1            | 0             | 1             | 3            |
| 43        | Actividades de construcción especializada y acabado de edificios                              | 1.776            | 48            | 92             | 47           | 59            | 57            | 96           |
| <b>G</b>  | <b>Comercio al por mayor y al por menor; reparación de vehículos de motor y motocicletas</b>  | <b>37.693</b>    | <b>4.450</b>  | <b>1.581</b>   | <b>1.197</b> | <b>3.072</b>  | <b>1.817</b>  | <b>2.127</b> |
| 45        | Venta y reparación de vehículos de motor y motocicletas                                       | 3.105            | 37            | 97             | 90           | 128           | 139           | 255          |
| 46        | Comercio al por mayor e intermediarios del comercio, excepto de vehículos de                  | 2.367            | 236           | 110            | 49           | 95            | 86            | 76           |
| 47        | Comercio al por menor, excepto de vehículos de motor y motocicletas                           | 32.221           | 4.177         | 1.374          | 1.058        | 2.849         | 1.592         | 1.796        |
| <b>H</b>  | <b>Transporte y almacenamiento</b>  | <b>3.138</b>     | <b>177</b>    | <b>176</b>     | <b>109</b>   | <b>173</b>    | <b>168</b>    | <b>210</b>   |
| 49        | Transporte terrestre y por tubería  | 190              | 1             | 43             | 5            | 5             | 8             | 5            |
| 50        | Transporte marítimo y por vías navegables interiores  | 0                | 0             | 0              | 0            | 0             | 0             | 0            |
| 51        | Transporte aéreo  | 18               | 0             | 0              | 1            | 0             | 1             | 0            |
| 52        | Almacenamiento y actividades anexas al transporte   | 2.535            | 157           | 118            | 87           | 140           | 129           | 169          |
| 53        | Actividades postales y de correos   | 395              | 19            | 15             | 16           | 28            | 30            | 36           |
| <b>I</b>  | <b>Hostelería</b>   | <b>19.630</b>    | <b>3.248</b>  | <b>862</b>     | <b>634</b>   | <b>1.372</b>  | <b>1.048</b>  | <b>1.019</b> |
| 55        | Servicios de alojamiento  | 945              | 299           | 38             | 22           | 69            | 39            | 75           |
| 56        | Servicios de comidas y bebidas  | 18.685           | 2.949         | 824            | 612          | 1.303         | 1.009         | 944          |



**3.3. Actividades en locales abiertos con Tipo de acceso Puerta de calle y Agrupados, clasificadas por Tipo de actividad (División) y Distrito (continúa)**

| Actividad | Literal de actividad  | Ciudad de     | 01.        | 02.        | 03.        | 04.        | 05.        | 06.        |
|-----------|---|---------------|------------|------------|------------|------------|------------|------------|
|           |   | Madrid        | Centro     | Arganzuela | Retiro     | Salamanca  | Chamartín  | Tetuán     |
| <b>J</b>  | <b>Información y comunicaciones</b>   | <b>1.504</b>  | <b>101</b> | <b>84</b>  | <b>36</b>  | <b>75</b>  | <b>71</b>  | <b>123</b> |
| 58        | Edición (incluye programas informáticos)  | 106           | 15         | 3          | 3          | 13         | 7          | 2          |
| 59        | Actividades cinematográficas, de vídeo y de programas de televisión, grabación de sonido y edición musical                | 255           | 27         | 19         | 7          | 17         | 27         | 9          |
| 60        | Actividades de programación y emisión de radio y televisión   | 30            | 1          | 1          | 0          | 2          | 0          | 2          |
| 61        | Telecomunicaciones  | 835           | 49         | 53         | 14         | 22         | 21         | 90         |
| 62        | Programación, consultoría y otras actividades relacionadas con la informática   | 217           | 8          | 7          | 11         | 13         | 14         | 17         |
| 63        | Servicios de información  | 61            | 1          | 1          | 1          | 8          | 2          | 3          |
| <b>K</b>  | <b>Actividades financieras y de seguros</b>   | <b>2.231</b>  | <b>147</b> | <b>106</b> | <b>95</b>  | <b>189</b> | <b>164</b> | <b>173</b> |
| 64        | Servicios financieros, excepto seguros y fondos de pensiones  | 1.633         | 92         | 78         | 79         | 160        | 133        | 115        |
| 65        | Seguros, reaseguros y fondos de pensiones, excepto Seguridad Social obligatoria   | 282           | 18         | 18         | 5          | 13         | 20         | 17         |
| 66        | Actividades auxiliares a los servicios financieros y a los seguros  | 316           | 37         | 10         | 11         | 16         | 11         | 41         |
| <b>L</b>  | <b>Actividades inmobiliarias</b>  | <b>1.281</b>  | <b>71</b>  | <b>95</b>  | <b>49</b>  | <b>70</b>  | <b>64</b>  | <b>73</b>  |
| 68        | Actividades inmobiliarias   | 1.281         | 71         | 95         | 49         | 70         | 64         | 73         |
| <b>M</b>  | <b>Actividades profesionales, científicas y técnicas</b>  | <b>2.927</b>  | <b>200</b> | <b>159</b> | <b>115</b> | <b>193</b> | <b>235</b> | <b>212</b> |
| 69        | Actividades jurídicas y de contabilidad   | 934           | 31         | 48         | 34         | 37         | 42         | 55         |
| 70        | Actividades de las sedes centrales; actividades de consultoría de gestión empresarial                                     | 277           | 12         | 14         | 14         | 29         | 34         | 33         |
| 71        | Servicios técnicos de arquitectura e ingeniería; ensayos y análisis técnicos  | 470           | 43         | 36         | 16         | 31         | 43         | 28         |
| 72        | Investigación y desarrollo  | 62            | 1          | 0          | 1          | 4          | 4          | 2          |
| 73        | Publicidad y estudios de mercado  | 254           | 27         | 10         | 11         | 15         | 38         | 21         |
| 74        | Otras actividades profesionales, científicas y técnicas   | 561           | 71         | 31         | 20         | 52         | 54         | 58         |
| 75        | Actividades veterinarias  | 369           | 15         | 20         | 19         | 25         | 20         | 15         |
| <b>N</b>  | <b>Actividades administrativas y servicios auxiliares</b>   | <b>3.621</b>  | <b>271</b> | <b>212</b> | <b>140</b> | <b>267</b> | <b>268</b> | <b>290</b> |
| 77        | Actividades de alquiler   | 207           | 13         | 16         | 7          | 7          | 14         | 11         |
| 78        | Actividades relacionadas con el empleo  | 26            | 2          | 3          | 0          | 0          | 5          | 5          |
| 79        | Actividades de agencias de viajes, operadores turísticos, servicios de reservas y actividades relacionadas con los mismos | 515           | 55         | 32         | 28         | 43         | 36         | 46         |
| 80        | Actividades de seguridad e investigación  | 52            | 0          | 5          | 1          | 4          | 2          | 1          |
| 81        | Servicios a edificios y actividades de jardinería   | 349           | 11         | 17         | 10         | 10         | 7          | 12         |
| 82        | Actividades administrativas de oficina y otras actividades auxiliares a las empresas                                      | 2.472         | 190        | 139        | 94         | 203        | 204        | 215        |
| <b>O</b>  | <b>Administración Pública y defensa; Seguridad Social obligatoria</b>   | <b>667</b>    | <b>103</b> | <b>24</b>  | <b>22</b>  | <b>40</b>  | <b>59</b>  | <b>51</b>  |
| 84        | Administración Pública y defensa; Seguridad Social obligatoria  | 667           | 103        | 24         | 22         | 40         | 59         | 51         |
| <b>P</b>  | <b>Educación</b>  | <b>4.604</b>  | <b>287</b> | <b>299</b> | <b>166</b> | <b>227</b> | <b>304</b> | <b>194</b> |
| 85        | Educación   | 4.604         | 287        | 299        | 166        | 227        | 304        | 194        |
| <b>Q</b>  | <b>Actividades sanitarias y de servicios sociales</b>   | <b>4.889</b>  | <b>182</b> | <b>282</b> | <b>174</b> | <b>343</b> | <b>350</b> | <b>253</b> |
| 86        | Actividades sanitarias  | 3.892         | 126        | 232        | 154        | 308        | 307        | 197        |
| 87        | Asistencia en establecimientos residenciales  | 323           | 6          | 9          | 10         | 13         | 16         | 13         |
| 88        | Actividades de servicios sociales sin alojamiento   | 674           | 50         | 41         | 10         | 22         | 27         | 43         |
| <b>R</b>  | <b>Actividades artísticas, recreativas y de entretenimiento</b>   | <b>2.959</b>  | <b>348</b> | <b>150</b> | <b>104</b> | <b>199</b> | <b>158</b> | <b>180</b> |
| 90        | Actividades de creación, artísticas y espectáculos  | 287           | 81         | 30         | 9          | 22         | 15         | 8          |
| 91        | Actividades de bibliotecas, archivos, museos y otras actividades culturales   | 269           | 55         | 14         | 21         | 14         | 10         | 11         |
| 92        | Actividades de juegos de azar y apuestas  | 837           | 78         | 43         | 21         | 46         | 34         | 59         |
| 93        | Actividades deportivas, recreativas y de entretenimiento  | 1.566         | 134        | 63         | 53         | 117        | 99         | 102        |
| <b>S</b>  | <b>Otros servicios</b>  | <b>11.491</b> | <b>821</b> | <b>534</b> | <b>434</b> | <b>758</b> | <b>623</b> | <b>688</b> |
| 94        | Actividades asociativas   | 1.779         | 170        | 71         | 49         | 67         | 96         | 119        |
| 95        | Reparación de ordenadores, efectos personales y artículos de uso doméstico  | 1.660         | 93         | 80         | 61         | 110        | 88         | 120        |
| 96        | Otros servicios personales  | 8.052         | 558        | 383        | 324        | 581        | 439        | 449        |
| <b>U</b>  | <b>Actividades de organizaciones y organismos extraterritoriales</b>  | <b>95</b>     | <b>3</b>   | <b>0</b>   | <b>0</b>   | <b>9</b>   | <b>38</b>  | <b>2</b>   |
| 99        | Actividades de organizaciones y organismos extraterritoriales   | 95            | 3          | 0          | 0          | 9          | 38         | 2          |
|           | <b>No consta</b>  | <b>3.662</b>  | <b>306</b> | <b>144</b> | <b>95</b>  | <b>209</b> | <b>207</b> | <b>252</b> |

FUENTE: Área de Gobierno de Economía, Innovación y Hacienda. S.G. Estadística, Padrón y Procesos Electorales. Censo de Locales y Actividades. Elaboración propia

**3.3. Actividades en locales abiertos con Tipo de acceso Puerta de calle y Agrupados, clasificadas por Tipo de actividad (División) y Distrito**

(continúa)

| Actividad | Literal de actividad   | 07.          | 08.                 | 09.             | 10.          | 11.          | 12.          | 13.                | 14.          |
|-----------|--|--------------|---------------------|-----------------|--------------|--------------|--------------|--------------------|--------------|
|           |  | Chamberí     | Fuencarral-El Pardo | Moncloa-Aravaca | Latina       | Carabanchel  | Usera        | Puente de Vallecas | Moratalaz    |
|           | <b>Censo de Locales y Actividades a 1-1-2023</b>   | <b>6.845</b> | <b>5.475</b>        | <b>3.931</b>    | <b>5.799</b> | <b>7.559</b> | <b>3.638</b> | <b>5.831</b>       | <b>1.949</b> |
| <b>A</b>  | <b>Agricultura, ganadería, silvicultura y pesca</b>  | <b>0</b>     | <b>3</b>            | <b>1</b>        | <b>2</b>     | <b>0</b>     | <b>1</b>     | <b>1</b>           | <b>0</b>     |
| 01        | Agricultura, ganadería, caza y servicios relacionados con las mismas                                       | 0            | 3                   | 1               | 1            | 0            | 1            | 1                  | 0            |
| 02        | Silvicultura y explotación forestal  | 0            | 0                   | 0               | 1            | 0            | 0            | 0                  | 0            |
| 03        | Pesca y acuicultura  | 0            | 0                   | 0               | 0            | 0            | 0            | 0                  | 0            |
| <b>B</b>  | <b>Industrias extractivas</b>  | <b>0</b>     | <b>1</b>            | <b>0</b>        | <b>0</b>     | <b>0</b>     | <b>0</b>     | <b>0</b>           | <b>0</b>     |
| 05        | Extracción de antracita, hulla y lignito   | 0            | 0                   | 0               | 0            | 0            | 0            | 0                  | 0            |
| <b>06</b> | <b>Extracción de crudo de petróleo y gas natural</b>   | <b>0</b>     | <b>0</b>            | <b>0</b>        | <b>0</b>     | <b>0</b>     | <b>0</b>     | <b>0</b>           | <b>0</b>     |
| 07        | Extracción de minerales metálicos  | 0            | 0                   | 0               | 0            | 0            | 0            | 0                  | 0            |
| 08        | Otras industrias extractivas   | 0            | 1                   | 0               | 0            | 0            | 0            | 0                  | 0            |
| 09        | Actividades de apoyo a las industrias extractivas  | 0            | 0                   | 0               | 0            | 0            | 0            | 0                  | 0            |
| <b>C</b>  | <b>Industria manufacturera</b>   | <b>100</b>   | <b>104</b>          | <b>45</b>       | <b>152</b>   | <b>280</b>   | <b>107</b>   | <b>215</b>         | <b>20</b>    |
| 10        | Industria de la alimentación   | 7            | 8                   | 1               | 16           | 17           | 7            | 18                 | 2            |
| 11        | Fabricación de bebidas   | 2            | 0                   | 0               | 0            | 0            | 0            | 1                  | 0            |
| 12        | Industria del tabaco   | 0            | 0                   | 0               | 0            | 0            | 0            | 0                  | 0            |
| 13        | Industria textil   | 0            | 2                   | 2               | 3            | 19           | 2            | 4                  | 1            |
| 14        | Confección de prendas de vestir  | 22           | 4                   | 3               | 14           | 33           | 27           | 24                 | 2            |
| 15        | Industria del cuero y del calzado  | 2            | 0                   | 0               | 2            | 0            | 2            | 5                  | 0            |
| 16        | Industria de la madera y del corcho, excepto muebles; cestería y espartería                                | 2            | 8                   | 4               | 9            | 10           | 0            | 5                  | 0            |
| 17        | Industria del papel  | 0            | 0                   | 1               | 1            | 2            | 1            | 0                  | 0            |
| 18        | Artes gráficas y reproducción de soportes grabados   | 41           | 17                  | 12              | 28           | 37           | 15           | 31                 | 3            |
| 19        | Coquerías y refino de petróleo   | 0            | 0                   | 0               | 0            | 0            | 0            | 0                  | 0            |
| 20        | Industria química  | 2            | 2                   | 1               | 0            | 1            | 1            | 3                  | 0            |
| 21        | Fabricación de productos farmacéuticos   | 0            | 0                   | 1               | 0            | 0            | 0            | 1                  | 0            |
| 22        | Fabricación de productos de caucho y plásticos   | 0            | 3                   | 1               | 0            | 1            | 2            | 2                  | 1            |
| 23        | Fabricación de otros productos minerales no metálicos  | 1            | 4                   | 0               | 0            | 4            | 2            | 6                  | 1            |
| 24        | Metalurgia; fabricación de productos de hierro, acero y ferroaleaciones                                    | 0            | 0                   | 0               | 0            | 2            | 0            | 0                  | 0            |
| 25        | Fabricación de productos metálicos, excepto maquinaria y equipo  | 2            | 15                  | 8               | 24           | 54           | 21           | 38                 | 3            |
| 26        | Fabricación de productos informáticos, electrónicos y ópticos  | 0            | 2                   | 0               | 0            | 2            | 1            | 0                  | 0            |
| 27        | Fabricación de material y equipo eléctrico   | 0            | 0                   | 0               | 2            | 5            | 2            | 2                  | 0            |
| 28        | Fabricación de maquinaria y equipo n.c.o.p.  | 0            | 0                   | 0               | 1            | 1            | 1            | 5                  | 0            |
| 29        | Fabricación de vehículos de motor, remolques y semirremolques  | 0            | 0                   | 0               | 0            | 2            | 0            | 1                  | 0            |
| 30        | Fabricación de otro material de transporte   | 0            | 0                   | 0               | 2            | 0            | 0            | 0                  | 0            |
| 31        | Fabricación de muebles   | 3            | 13                  | 4               | 21           | 35           | 7            | 29                 | 1            |
| 32        | Otras industrias manufactureras  | 13           | 14                  | 7               | 18           | 36           | 11           | 25                 | 5            |
| 33        | Reparación e instalación de maquinaria y equipo  | 2            | 10                  | 0               | 10           | 18           | 4            | 15                 | 1            |
| <b>D</b>  | <b>Suministro de energía eléctrica, gas, vapor y aire acondicionado</b>                                    | <b>4</b>     | <b>3</b>            | <b>6</b>        | <b>2</b>     | <b>7</b>     | <b>3</b>     | <b>7</b>           | <b>6</b>     |
| 35        | Suministro de energía eléctrica, gas, vapor y aire acondicionado   | 4            | 3                   | 6               | 2            | 7            | 3            | 7                  | 6            |
| <b>E</b>  | <b>Suministro de agua, actividades de saneamiento, gestión de residuos y descontaminación</b>              | <b>4</b>     | <b>7</b>            | <b>1</b>        | <b>1</b>     | <b>6</b>     | <b>3</b>     | <b>3</b>           | <b>2</b>     |
| 36        | Captación, depuración y distribución de agua   | 3            | 5                   | 0               | 0            | 0            | 0            | 0                  | 1            |
| 37        | Recogida y tratamiento de aguas residuales   | 0            | 0                   | 0               | 0            | 0            | 0            | 1                  | 0            |
| 38        | Recogida, tratamiento y eliminación de residuos; valorización  | 1            | 2                   | 1               | 1            | 6            | 1            | 1                  | 1            |
| 39        | Actividades de descontaminación y otros servicios de gestión de residuos                                   | 0            | 0                   | 0               | 0            | 0            | 2            | 1                  | 0            |
| <b>F</b>  | <b>Construcción</b>  | <b>78</b>    | <b>127</b>          | <b>75</b>       | <b>166</b>   | <b>209</b>   | <b>111</b>   | <b>182</b>         | <b>48</b>    |
| 41        | Promoción y construcción de edificios  | 22           | 36                  | 26              | 36           | 59           | 26           | 32                 | 8            |
| 42        | Ingeniería civil   | 0            | 0                   | 7               | 2            | 1            | 1            | 1                  | 0            |
| 43        | Actividades de construcción especializada y acabado de edificios   | 56           | 91                  | 42              | 128          | 149          | 84           | 149                | 40           |
| <b>G</b>  | <b>Comercio al por mayor y al por menor; reparación de vehículos de motor y motocicletas</b>               | <b>2.344</b> | <b>1.693</b>        | <b>1.154</b>    | <b>2.139</b> | <b>2.872</b> | <b>1.409</b> | <b>2.181</b>       | <b>643</b>   |
| 45        | Venta y reparación de vehículos de motor y motocicletas  | 146          | 139                 | 57              | 168          | 388          | 151          | 283                | 21           |
| 46        | Comercio al por mayor e intermediarios del comercio, excepto de vehículos de motor y motocicletas          | 72           | 86                  | 43              | 63           | 117          | 69           | 103                | 17           |
| 47        | Comercio al por menor, excepto de vehículos de motor y motocicletas  | 2.126        | 1.468               | 1.054           | 1.908        | 2.367        | 1.189        | 1.795              | 605          |
| <b>H</b>  | <b>Transporte y almacenamiento</b>   | <b>161</b>   | <b>109</b>          | <b>95</b>       | <b>177</b>   | <b>294</b>   | <b>92</b>    | <b>149</b>         | <b>42</b>    |
| 49        | Transporte terrestre y por tubería   | 3            | 6                   | 7               | 2            | 9            | 4            | 12                 | 2            |
| 50        | Transporte marítimo y por vías navegables interiores   | 0            | 0                   | 0               | 0            | 0            | 0            | 0                  | 0            |
| 51        | Transporte aéreo   | 0            | 0                   | 1               | 2            | 0            | 0            | 0                  | 0            |
| 52        | Almacenamiento y actividades anexas al transporte  | 136          | 78                  | 75              | 157          | 260          | 74           | 120                | 33           |
| 53        | Actividades postales y de correos  | 22           | 25                  | 12              | 16           | 25           | 14           | 17                 | 7            |
| <b>I</b>  | <b>Hostelería</b>  | <b>1.492</b> | <b>999</b>          | <b>903</b>      | <b>916</b>   | <b>1.137</b> | <b>660</b>   | <b>858</b>         | <b>289</b>   |
| 55        | Servicios de alojamiento   | 77           | 38                  | 73              | 22           | 18           | 16           | 15                 | 1            |
| 56        | Servicios de comidas y bebidas   | 1.415        | 961                 | 830             | 894          | 1.119        | 644          | 843                | 288          |
| <b>J</b>  | <b>Información y comunicaciones</b>  | <b>70</b>    | <b>73</b>           | <b>43</b>       | <b>102</b>   | <b>129</b>   | <b>68</b>    | <b>114</b>         | <b>16</b>    |
| 58        | Edición (incluye programas informáticos)   | 5            | 5                   | 7               | 5            | 7            | 4            | 2                  | 2            |
| 59        | Actividades cinematográficas, de vídeo y de programas de televisión, grabación de sonido y edición musical | 24           | 7                   | 7               | 15           | 14           | 5            | 8                  | 0            |
| 60        | Actividades de programación y emisión de radio y televisión  | 1            | 0                   | 1               | 10           | 1            | 1            | 0                  | 1            |
| 61        | Telecomunicaciones   | 30           | 42                  | 18              | 54           | 93           | 54           | 86                 | 11           |
| 62        | Programación, consultoría y otras actividades relacionadas con la informática                              | 9            | 13                  | 7               | 15           | 12           | 4            | 18                 | 2            |
| 63        | Servicios de información   | 1            | 6                   | 3               | 3            | 2            | 0            | 0                  | 0            |

**3.3. Actividades en locales abiertos con Tipo de acceso Puerta de calle y Agrupados, clasificadas por Tipo de actividad (División) y Distrito**

(continúa)

| Actividad | Literal de actividad  | 07.        | 08.                 | 09.             | 10.        | 11.         | 12.        | 13.                | 14.        |
|-----------|---|------------|---------------------|-----------------|------------|-------------|------------|--------------------|------------|
|           |   | Chamberí   | Fuencarral-El Pardo | Moncloa-Aravaca | Latina     | Carabanchel | Usera      | Puente de Vallecas | Moratalaz  |
| <b>K</b>  | <b>Actividades financieras y de seguros</b>   | <b>174</b> | <b>138</b>          | <b>76</b>       | <b>109</b> | <b>154</b>  | <b>56</b>  | <b>87</b>          | <b>50</b>  |
| 64        | Servicios financieros, excepto seguros y fondos de pensiones  | 139        | 107                 | 59              | 74         | 97          | 37         | 65                 | 34         |
| 65        | Seguros, reaseguros y fondos de pensiones, excepto Seguridad Social obligatoria   | 17         | 16                  | 12              | 13         | 29          | 5          | 12                 | 9          |
| 66        | Actividades auxiliares a los servicios financieros y a los seguros  | 18         | 15                  | 5               | 22         | 28          | 14         | 10                 | 7          |
| <b>L</b>  | <b>Actividades inmobiliarias</b>  | <b>92</b>  | <b>61</b>           | <b>45</b>       | <b>75</b>  | <b>110</b>  | <b>25</b>  | <b>68</b>          | <b>34</b>  |
| 68        | Actividades inmobiliarias   | 92         | 61                  | 45              | 75         | 110         | 25         | 68                 | 34         |
| <b>M</b>  | <b>Actividades profesionales, científicas y técnicas</b>  | <b>201</b> | <b>164</b>          | <b>128</b>      | <b>143</b> | <b>177</b>  | <b>72</b>  | <b>149</b>         | <b>59</b>  |
| 69        | Actividades jurídicas y de contabilidad   | 74         | 47                  | 35              | 65         | 79          | 32         | 78                 | 32         |
| 70        | Actividades de las sedes centrales; actividades de consultoría de gestión empresarial                                     | 20         | 11                  | 8               | 10         | 12          | 5          | 3                  | 1          |
| 71        | Servicios técnicos de arquitectura e ingeniería; ensayos y análisis técnicos  | 32         | 32                  | 24              | 14         | 19          | 4          | 16                 | 7          |
| 72        | Investigación y desarrollo  | 1          | 17                  | 12              | 0          | 2           | 0          | 3                  | 0          |
| 73        | Publicidad y estudios de mercado  | 17         | 9                   | 11              | 8          | 13          | 5          | 7                  | 3          |
| 74        | Otras actividades profesionales, científicas y técnicas   | 34         | 19                  | 18              | 20         | 34          | 16         | 26                 | 8          |
| 75        | Actividades veterinarias  | 23         | 29                  | 20              | 26         | 18          | 10         | 16                 | 8          |
| <b>N</b>  | <b>Actividades administrativas y servicios auxiliares</b>   | <b>261</b> | <b>188</b>          | <b>106</b>      | <b>163</b> | <b>209</b>  | <b>91</b>  | <b>159</b>         | <b>70</b>  |
| 77        | Actividades de alquiler   | 7          | 8                   | 5               | 5          | 7           | 4          | 11                 | 1          |
| 78        | Actividades relacionadas con el empleo  | 2          | 0                   | 1               | 0          | 2           | 0          | 1                  | 0          |
| 79        | Actividades de agencias de viajes, operadores turísticos, servicios de reservas y actividades relacionadas con los mismos | 50         | 19                  | 14              | 16         | 28          | 17         | 21                 | 12         |
| 80        | Actividades de seguridad e investigación  | 2          | 2                   | 2               | 4          | 1           | 2          | 4                  | 1          |
| 81        | Servicios a edificios y actividades de jardinería   | 10         | 18                  | 3               | 24         | 33          | 11         | 35                 | 8          |
| 82        | Actividades administrativas de oficina y otras actividades auxiliares a las empresas                                      | 190        | 141                 | 81              | 114        | 138         | 57         | 87                 | 48         |
| <b>O</b>  | <b>Administración Pública y defensa; Seguridad Social obligatoria</b>   | <b>74</b>  | <b>39</b>           | <b>52</b>       | <b>29</b>  | <b>24</b>   | <b>14</b>  | <b>25</b>          | <b>11</b>  |
| 84        | Administración Pública y defensa; Seguridad Social obligatoria  | 74         | 39                  | 52              | 29         | 24          | 14         | 25                 | 11         |
| <b>P</b>  | <b>Educación</b>  | <b>300</b> | <b>344</b>          | <b>291</b>      | <b>256</b> | <b>283</b>  | <b>133</b> | <b>230</b>         | <b>117</b> |
| 85        | Educación   | 300        | 344                 | 291             | 256        | 283         | 133        | 230                | 117        |
| <b>Q</b>  | <b>Actividades sanitarias y de servicios sociales</b>   | <b>368</b> | <b>374</b>          | <b>246</b>      | <b>309</b> | <b>289</b>  | <b>132</b> | <b>234</b>         | <b>146</b> |
| 86        | Actividades sanitarias  | 315        | 285                 | 187             | 251        | 227         | 91         | 165                | 103        |
| 87        | Asistencia en establecimientos residenciales  | 23         | 38                  | 32              | 27         | 13          | 17         | 15                 | 7          |
| 88        | Actividades de servicios sociales sin alojamiento   | 30         | 51                  | 27              | 31         | 49          | 24         | 54                 | 36         |
| <b>R</b>  | <b>Actividades artísticas, recreativas y de entretenimiento</b>   | <b>166</b> | <b>177</b>          | <b>132</b>      | <b>159</b> | <b>199</b>  | <b>98</b>  | <b>146</b>         | <b>50</b>  |
| 90        | Actividades de creación, artísticas y espectáculos  | 17         | 7                   | 9               | 16         | 24          | 5          | 6                  | 2          |
| 91        | Actividades de bibliotecas, archivos, museos y otras actividades culturales   | 11         | 16                  | 17              | 18         | 11          | 9          | 9                  | 4          |
| 92        | Actividades de juegos de azar y apuestas  | 47         | 36                  | 22              | 49         | 83          | 45         | 71                 | 13         |
| 93        | Actividades deportivas, recreativas y de entretenimiento  | 91         | 118                 | 84              | 76         | 81          | 39         | 60                 | 31         |
| <b>S</b>  | <b>Otros servicios</b>  | <b>816</b> | <b>661</b>          | <b>360</b>      | <b>695</b> | <b>889</b>  | <b>427</b> | <b>744</b>         | <b>260</b> |
| 94        | Actividades asociativas   | 103        | 80                  | 73              | 101        | 144         | 76         | 151                | 30         |
| 95        | Reparación de ordenadores, efectos personales y artículos de uso doméstico  | 122        | 89                  | 40              | 104        | 143         | 54         | 138                | 29         |
| 96        | Otros servicios personales  | 591        | 492                 | 247             | 490        | 602         | 297        | 455                | 201        |
| <b>U</b>  | <b>Actividades de organizaciones y organismos extraterritoriales</b>  | <b>6</b>   | <b>3</b>            | <b>17</b>       | <b>0</b>   | <b>0</b>    | <b>0</b>   | <b>1</b>           | <b>0</b>   |
| 99        | Actividades de organizaciones y organismos extraterritoriales   | 6          | 3                   | 17              | 0          | 0           | 0          | 1                  | 0          |
|           | <b>No consta</b>  | <b>134</b> | <b>207</b>          | <b>154</b>      | <b>204</b> | <b>292</b>  | <b>136</b> | <b>280</b>         | <b>86</b>  |

FUENTE: Área de Gobierno de Economía, Innovación y Hacienda. S.G. Estadística, Padrón y Procesos Electorales. Censo de Locales y Actividades. Elaboración propia

**3.3. Actividades en locales abiertos con Tipo de acceso Puerta de calle y Agrupados, clasificadas por Tipo de actividad (División) y Distrito** (continúa)

| Actividad  | Literal de actividad   | 15.           | 16.          | 17.          | 18.               | 19.          | 20.                 | 21.          |
|--|--|---------------|--------------|--------------|-------------------|--------------|---------------------|--------------|
|  |  | Ciudad Lineal | Hortaleza    | Villaverde   | Villa de Vallecas | Vicálvaro    | San Blas-Canillejas | Barajas      |
| <b>Censo de Locales y Actividades a 1-1-2023</b> |  | <b>7.023</b>  | <b>3.908</b> | <b>4.461</b> | <b>3.551</b>      | <b>1.458</b> | <b>4.221</b>        | <b>1.493</b> |
| <b>A</b>   | <b>Agricultura, ganadería, silvicultura y pesca</b>  | <b>0</b>      | <b>0</b>     | <b>0</b>     | <b>0</b>          | <b>0</b>     | <b>0</b>            | <b>0</b>     |
| 01   | Agricultura, ganadería, caza y servicios relacionados con las mismas                                       | 0             | 0            | 0            | 0                 | 0            | 0                   | 0            |
| 02   | Silvicultura y explotación forestal  | 0             | 0            | 0            | 0                 | 0            | 0                   | 0            |
| 03   | Pesca y acuicultura  | 0             | 0            | 0            | 0                 | 0            | 0                   | 0            |
| <b>B</b>   | <b>Industrias extractivas</b>  | <b>1</b>      | <b>0</b>     | <b>0</b>     | <b>0</b>          | <b>0</b>     | <b>0</b>            | <b>0</b>     |
| 05   | Extracción de antracita, hulla y lignito   | 0             | 0            | 0            | 0                 | 0            | 0                   | 0            |
| 06   | Extracción de crudo de petróleo y gas natural  | 0             | 0            | 0            | 0                 | 0            | 0                   | 0            |
| 07   | Extracción de minerales metálicos  | 0             | 0            | 0            | 0                 | 0            | 0                   | 0            |
| 08   | Otras industrias extractivas   | 0             | 0            | 0            | 0                 | 0            | 0                   | 0            |
| 09   | Actividades de apoyo a las industrias extractivas  | 1             | 0            | 0            | 0                 | 0            | 0                   | 0            |
| <b>C</b>   | <b>Industria manufacturera</b>   | <b>178</b>    | <b>85</b>    | <b>293</b>   | <b>384</b>        | <b>60</b>    | <b>143</b>          | <b>17</b>    |
| 10   | Industria de la alimentación   | 8             | 8            | 21           | 227               | 5            | 5                   | 4            |
| 11   | Fabricación de bebidas   | 0             | 0            | 2            | 2                 | 0            | 1                   | 0            |
| 12   | Industria del tabaco   | 0             | 0            | 0            | 0                 | 0            | 1                   | 0            |
| 13   | Industria textil   | 3             | 3            | 5            | 5                 | 2            | 3                   | 0            |
| 14   | Confección de prendas de vestir  | 18            | 5            | 10           | 7                 | 2            | 10                  | 1            |
| 15   | Industria del cuero y del calzado  | 1             | 0            | 0            | 3                 | 0            | 1                   | 0            |
| 16   | Industria de la madera y del corcho, excepto muebles; cestería y espartería                                | 0             | 1            | 8            | 3                 | 2            | 3                   | 0            |
| 17   | Industria del papel  | 0             | 0            | 3            | 0                 | 0            | 5                   | 0            |
| 18   | Artes gráficas y reproducción de soportes grabados   | 45            | 6            | 64           | 58                | 5            | 30                  | 2            |
| 19   | Coquerías y refino de petróleo   | 0             | 0            | 0            | 0                 | 0            | 0                   | 0            |
| 20   | Industria química  | 0             | 1            | 4            | 6                 | 0            | 2                   | 0            |
| 21   | Fabricación de productos farmacéuticos   | 2             | 3            | 0            | 0                 | 0            | 2                   | 0            |
| 22   | Fabricación de productos de caucho y plásticos   | 4             | 0            | 5            | 0                 | 5            | 2                   | 0            |
| 23   | Fabricación de otros productos minerales no metálicos  | 13            | 2            | 7            | 4                 | 9            | 3                   | 0            |
| 24   | Metalurgia; fabricación de productos de hierro, acero y ferroaleaciones                                    | 0             | 0            | 0            | 0                 | 0            | 0                   | 1            |
| 25   | Fabricación de productos metálicos, excepto maquinaria y equipo  | 28            | 15           | 52           | 21                | 8            | 27                  | 0            |
| 26   | Fabricación de productos informáticos, electrónicos y ópticos  | 3             | 2            | 7            | 3                 | 1            | 3                   | 1            |
| 27   | Fabricación de material y equipo eléctrico   | 2             | 1            | 13           | 5                 | 1            | 7                   | 0            |
| 28   | Fabricación de maquinaria y equipo n.c.o.p.  | 2             | 2            | 6            | 6                 | 1            | 3                   | 1            |
| 29   | Fabricación de vehículos de motor, remolques y semirremolques  | 1             | 0            | 3            | 0                 | 0            | 2                   | 0            |
| 30   | Fabricación de otro material de transporte   | 0             | 0            | 0            | 0                 | 0            | 0                   | 0            |
| 31   | Fabricación de muebles   | 12            | 10           | 16           | 15                | 12           | 9                   | 2            |
| 32   | Otras industrias manufactureras  | 27            | 16           | 20           | 7                 | 3            | 10                  | 2            |
| 33   | Reparación e instalación de maquinaria y equipo  | 11            | 11           | 41           | 12                | 4            | 15                  | 1            |
| <b>D</b>   | <b>Suministro de energía eléctrica, gas, vapor y aire acondicionado</b>                                    | <b>12</b>     | <b>11</b>    | <b>11</b>    | <b>10</b>         | <b>1</b>     | <b>9</b>            | <b>1</b>     |
| 35   | Suministro de energía eléctrica, gas, vapor y aire acondicionado   | 12            | 11           | 11           | 10                | 1            | 9                   | 1            |
| <b>E</b>   | <b>Suministro de agua, actividades de saneamiento, gestión de residuos y descontaminación</b>              | <b>3</b>      | <b>1</b>     | <b>12</b>    | <b>8</b>          | <b>7</b>     | <b>7</b>            | <b>2</b>     |
| 36   | Captación, depuración y distribución de agua   | 0             | 1            | 2            | 0                 | 0            | 4                   | 1            |
| 37   | Recogida y tratamiento de aguas residuales   | 1             | 0            | 2            | 0                 | 0            | 2                   | 0            |
| 38   | Recogida, tratamiento y eliminación de residuos; valorización  | 2             | 0            | 4            | 5                 | 7            | 1                   | 1            |
| 39   | Actividades de descontaminación y otros servicios de gestión de residuos                                   | 0             | 0            | 4            | 3                 | 0            | 0                   | 0            |
| <b>F</b>   | <b>Construcción</b>  | <b>226</b>    | <b>89</b>    | <b>248</b>   | <b>83</b>         | <b>51</b>    | <b>95</b>           | <b>16</b>    |
| 41   | Promoción y construcción de edificios  | 47            | 19           | 34           | 17                | 9            | 21                  | 4            |
| 42   | Ingeniería civil   | 1             | 1            | 4            | 3                 | 4            | 4                   | 2            |
| 43   | Actividades de construcción especializada y acabado de edificios   | 178           | 69           | 210          | 63                | 38           | 70                  | 10           |
| <b>G</b>   | <b>Comercio al por mayor y al por menor; reparación de vehículos de motor y motocicletas</b>               | <b>2.452</b>  | <b>1.190</b> | <b>1.684</b> | <b>1.408</b>      | <b>495</b>   | <b>1.357</b>        | <b>429</b>   |
| 45   | Venta y reparación de vehículos de motor y motocicletas  | 296           | 96           | 260          | 94                | 38           | 180                 | 42           |
| 46   | Comercio al por mayor e intermediarios del comercio, excepto de vehículos de motor y motocicletas          | 136           | 75           | 264          | 530               | 37           | 86                  | 17           |
| 47   | Comercio al por menor, excepto de vehículos de motor y motocicletas  | 2.020         | 1.019        | 1.160        | 784               | 420          | 1.091               | 370          |
| <b>H</b>   | <b>Transporte y almacenamiento</b>   | <b>243</b>    | <b>92</b>    | <b>237</b>   | <b>131</b>        | <b>49</b>    | <b>160</b>          | <b>94</b>    |
| 49   | Transporte terrestre y por tubería   | 12            | 9            | 14           | 13                | 5            | 18                  | 7            |
| 50   | Transporte marítimo y por vías navegables interiores   | 0             | 0            | 0            | 0                 | 0            | 0                   | 0            |
| 51   | Transporte aéreo   | 2             | 0            | 0            | 0                 | 0            | 1                   | 10           |
| 52   | Almacenamiento y actividades anexas al transporte  | 202           | 64           | 208          | 103               | 41           | 121                 | 63           |
| 53   | Actividades postales y de correos  | 27            | 19           | 15           | 15                | 3            | 20                  | 14           |
| <b>I</b>   | <b>Hostelería</b>  | <b>1.026</b>  | <b>696</b>   | <b>548</b>   | <b>428</b>        | <b>227</b>   | <b>872</b>          | <b>396</b>   |
| 55   | Servicios de alojamiento   | 34            | 24           | 7            | 10                | 3            | 32                  | 33           |
| 56   | Servicios de comidas y bebidas   | 992           | 672          | 541          | 418               | 224          | 840                 | 363          |
| <b>J</b>   | <b>Información y comunicaciones</b>  | <b>144</b>    | <b>59</b>    | <b>74</b>    | <b>26</b>         | <b>13</b>    | <b>75</b>           | <b>8</b>     |
| 58   | Edición (incluye programas informáticos)   | 11            | 2            | 2            | 3                 | 1            | 7                   | 0            |
| 59   | Actividades cinematográficas, de vídeo y de programas de televisión, grabación de sonido y edición musical | 32            | 15           | 3            | 3                 | 0            | 15                  | 1            |
| 60   | Actividades de programación y emisión de radio y televisión  | 2             | 2            | 1            | 0                 | 0            | 4                   | 0            |
| 61   | Telecomunicaciones   | 75            | 17           | 54           | 14                | 9            | 24                  | 5            |
| 62   | Programación, consultoría y otras actividades relacionadas con la informática                              | 22            | 14           | 12           | 5                 | 3            | 9                   | 2            |
| 63   | Servicios de información   | 2             | 9            | 2            | 1                 | 0            | 16                  | 0            |

**3.3. Actividades en locales abiertos con Tipo de acceso Puerta de calle y Agrupados, clasificadas por Tipo de actividad (División) y Distrito (conclusión)**

| Actividad | Literal de actividad  | 15.           | 16.        | 17.        | 18.               | 19.        | 20.                 | 21.        |
|-----------|---|---------------|------------|------------|-------------------|------------|---------------------|------------|
|           |   | Ciudad Lineal | Hortaleza  | Villaverde | Villa de Vallecas | Vicálvaro  | San Blas-Canillejas | Barajas    |
| <b>K</b>  | <b>Actividades financieras y de seguros</b>   | <b>150</b>    | <b>90</b>  | <b>71</b>  | <b>56</b>         | <b>24</b>  | <b>92</b>           | <b>30</b>  |
| 64        | Servicios financieros, excepto seguros y fondos de pensiones  | 109           | 67         | 41         | 38                | 16         | 67                  | 26         |
| 65        | Seguros, reaseguros y fondos de pensiones, excepto Seguridad Social obligatoria   | 10            | 17         | 18         | 9                 | 4          | 18                  | 2          |
| 66        | Actividades auxiliares a los servicios financieros y a los seguros  | 31            | 6          | 12         | 9                 | 4          | 7                   | 2          |
| <b>L</b>  | <b>Actividades inmobiliarias</b>  | <b>100</b>    | <b>67</b>  | <b>45</b>  | <b>42</b>         | <b>21</b>  | <b>57</b>           | <b>17</b>  |
| 68        | Actividades inmobiliarias   | 100           | 67         | 45         | 42                | 21         | 57                  | 17         |
| <b>M</b>  | <b>Actividades profesionales, científicas y técnicas</b>  | <b>221</b>    | <b>143</b> | <b>98</b>  | <b>68</b>         | <b>32</b>  | <b>123</b>          | <b>35</b>  |
| 69        | Actividades jurídicas y de contabilidad   | 84            | 48         | 39         | 20                | 15         | 33                  | 6          |
| 70        | Actividades de las sedes centrales; actividades de consultoría de gestión empresarial                                     | 20            | 8          | 5          | 10                | 5          | 17                  | 6          |
| 71        | Servicios técnicos de arquitectura e ingeniería; ensayos y análisis técnicos  | 41            | 33         | 19         | 7                 | 1          | 20                  | 4          |
| 72        | Investigación y desarrollo  | 4             | 1          | 4          | 0                 | 0          | 6                   | 0          |
| 73        | Publicidad y estudios de mercado  | 16            | 11         | 5          | 6                 | 0          | 14                  | 7          |
| 74        | Otras actividades profesionales, científicas y técnicas   | 32            | 17         | 17         | 12                | 2          | 16                  | 4          |
| 75        | Actividades veterinarias  | 24            | 25         | 9          | 13                | 9          | 17                  | 8          |
| <b>N</b>  | <b>Actividades administrativas y servicios auxiliares</b>   | <b>280</b>    | <b>135</b> | <b>136</b> | <b>101</b>        | <b>42</b>  | <b>151</b>          | <b>82</b>  |
| 77        | Actividades de alquiler   | 17            | 4          | 9          | 16                | 6          | 20                  | 19         |
| 78        | Actividades relacionadas con el empleo  | 2             | 0          | 0          | 1                 | 0          | 1                   | 1          |
| 79        | Actividades de agencias de viajes, operadores turísticos, servicios de reservas y actividades relacionadas con los mismos | 37            | 15         | 11         | 6                 | 4          | 13                  | 12         |
| 80        | Actividades de seguridad e investigación  | 6             | 3          | 6          | 1                 | 0          | 2                   | 3          |
| 81        | Servicios a edificios y actividades de jardinería   | 35            | 25         | 30         | 18                | 4          | 23                  | 5          |
| 82        | Actividades administrativas de oficina y otras actividades auxiliares a las empresas                                      | 183           | 88         | 80         | 59                | 28         | 92                  | 42         |
| <b>O</b>  | <b>Administración Pública y defensa; Seguridad Social obligatoria</b>   | <b>12</b>     | <b>13</b>  | <b>22</b>  | <b>11</b>         | <b>8</b>   | <b>25</b>           | <b>9</b>   |
| 84        | Administración Pública y defensa; Seguridad Social obligatoria  | 12            | 13         | 22         | 11                | 8          | 25                  | 9          |
| <b>P</b>  | <b>Educación</b>  | <b>311</b>    | <b>246</b> | <b>152</b> | <b>141</b>        | <b>80</b>  | <b>174</b>          | <b>69</b>  |
| 85        | Educación   | 311           | 246        | 152        | 141               | 80         | 174                 | 69         |
| <b>Q</b>  | <b>Actividades sanitarias y de servicios sociales</b>   | <b>334</b>    | <b>257</b> | <b>148</b> | <b>133</b>        | <b>80</b>  | <b>188</b>          | <b>67</b>  |
| 86        | Actividades sanitarias  | 276           | 195        | 111        | 119               | 63         | 129                 | 51         |
| 87        | Asistencia en establecimientos residenciales  | 18            | 28         | 7          | 5                 | 4          | 16                  | 6          |
| 88        | Actividades de servicios sociales sin alojamiento   | 40            | 34         | 30         | 9                 | 13         | 43                  | 10         |
| <b>R</b>  | <b>Actividades artísticas, recreativas y de entretenimiento</b>   | <b>170</b>    | <b>128</b> | <b>98</b>  | <b>78</b>         | <b>51</b>  | <b>121</b>          | <b>47</b>  |
| 90        | Actividades de creación, artísticas y espectáculos  | 13            | 10         | 2          | 3                 | 5          | 3                   | 0          |
| 91        | Actividades de bibliotecas, archivos, museos y otras actividades culturales   | 7             | 7          | 7          | 7                 | 7          | 9                   | 5          |
| 92        | Actividades de juegos de azar y apuestas  | 52            | 26         | 34         | 20                | 17         | 33                  | 8          |
| 93        | Actividades deportivas, recreativas y de entretenimiento  | 98            | 85         | 55         | 48                | 22         | 76                  | 34         |
| <b>S</b>  | <b>Otros servicios</b>  | <b>869</b>    | <b>470</b> | <b>450</b> | <b>274</b>        | <b>156</b> | <b>436</b>          | <b>126</b> |
| 94        | Actividades asociativas   | 111           | 87         | 72         | 50                | 25         | 83                  | 21         |
| 95        | Reparación de ordenadores, efectos personales y artículos de uso doméstico  | 154           | 71         | 60         | 28                | 20         | 47                  | 9          |
| 96        | Otros servicios personales  | 604           | 312        | 318        | 196               | 111        | 306                 | 96         |
| <b>U</b>  | <b>Actividades de organizaciones y organismos extraterritoriales</b>  | <b>6</b>      | <b>8</b>   | <b>0</b>   | <b>0</b>          | <b>1</b>   | <b>0</b>            | <b>1</b>   |
| 99        | Actividades de organizaciones y organismos extraterritoriales   | 6             | 8          | 0          | 0                 | 1          | 0                   | 1          |
|           | <b>No consta</b>  | <b>286</b>    | <b>128</b> | <b>133</b> | <b>167</b>        | <b>59</b>  | <b>136</b>          | <b>47</b>  |

FUENTE: Área de Gobierno de Economía, Innovación y Hacienda. S.G. Estadística, Padrón y Procesos Electorales. Censo de Locales y Actividades. Elaboración propia

**3.4. Actividades en locales abiertos con Tipo de acceso Puerta de calle y Agrupados, clasificadas por Tipo de actividad (Sección) y Tipo de acceso**

| Actividad Literal de actividad   | Tipo de acceso   |              |               |                        |
|--|------------------|--------------|---------------|------------------------|
|  | Ciudad de Madrid | Agrupado     | Puerta calle  | Puerta calle asociados |
| <b>Censo de Locales y Actividades a 1-1-2023</b>   | <b>105.753</b>   | <b>9.073</b> | <b>94.261</b> | <b>2.419</b>           |
| A Agricultura, ganadería, silvicultura y pesca   | 8                | 0            | 8             | 0                      |
| B Industrias extractivas   | 3                | 0            | 3             | 0                      |
| C Industria manufacturera  | 2.797            | 339          | 2.436         | 22                     |
| D Suministro de energía eléctrica, gas, vapor y aire acondicionado                       | 111              | 3            | 108           | 0                      |
| E Suministro de agua, actividades de saneamiento, gestión de residuos y descontaminación | 74               | 0            | 73            | 1                      |
| F Construcción   | 2.365            | 81           | 2.241         | 43                     |
| G Comercio al por mayor y al por menor; reparación de vehículos de motor y motocicletas  | 37.695           | 5.556        | 31.840        | 299                    |
| H Transporte y almacenamiento  | 3.138            | 173          | 2.935         | 30                     |
| I Hostelería   | 19.630           | 1.149        | 17.221        | 1.260                  |
| J Información y comunicaciones   | 1.504            | 82           | 1.399         | 23                     |
| K Actividades financieras y de seguros   | 2.231            | 65           | 2.145         | 21                     |
| L Actividades inmobiliarias  | 1.281            | 41           | 1.219         | 21                     |
| M Actividades profesionales, científicas y técnicas                                      | 2.927            | 129          | 2.728         | 70                     |
| N Actividades administrativas y servicios auxiliares                                     | 3.622            | 171          | 3.410         | 41                     |
| O Administración Pública y defensa; Seguridad Social obligatoria                         | 667              | 6            | 658           | 3                      |
| P Educación  | 4.604            | 77           | 4.374         | 153                    |
| Q Actividades sanitarias y de servicios sociales   | 4.889            | 68           | 4.744         | 77                     |
| R Actividades artísticas, recreativas y de entretenimiento                               | 2.959            | 150          | 2.748         | 61                     |
| S Otros servicios  | 11.491           | 587          | 10.772        | 132                    |
| U Actividades de organizaciones y organismos extraterritoriales                          | 95               | 0            | 95            | 0                      |
| No consta  | 3.662            | 396          | 3.104         | 162                    |

FUENTE: Área de Gobierno de Economía, Innovación y Hacienda. S.G. Estadística, Padrón y Procesos Electorales. Censo de Locales y Actividades. Elaboración propia

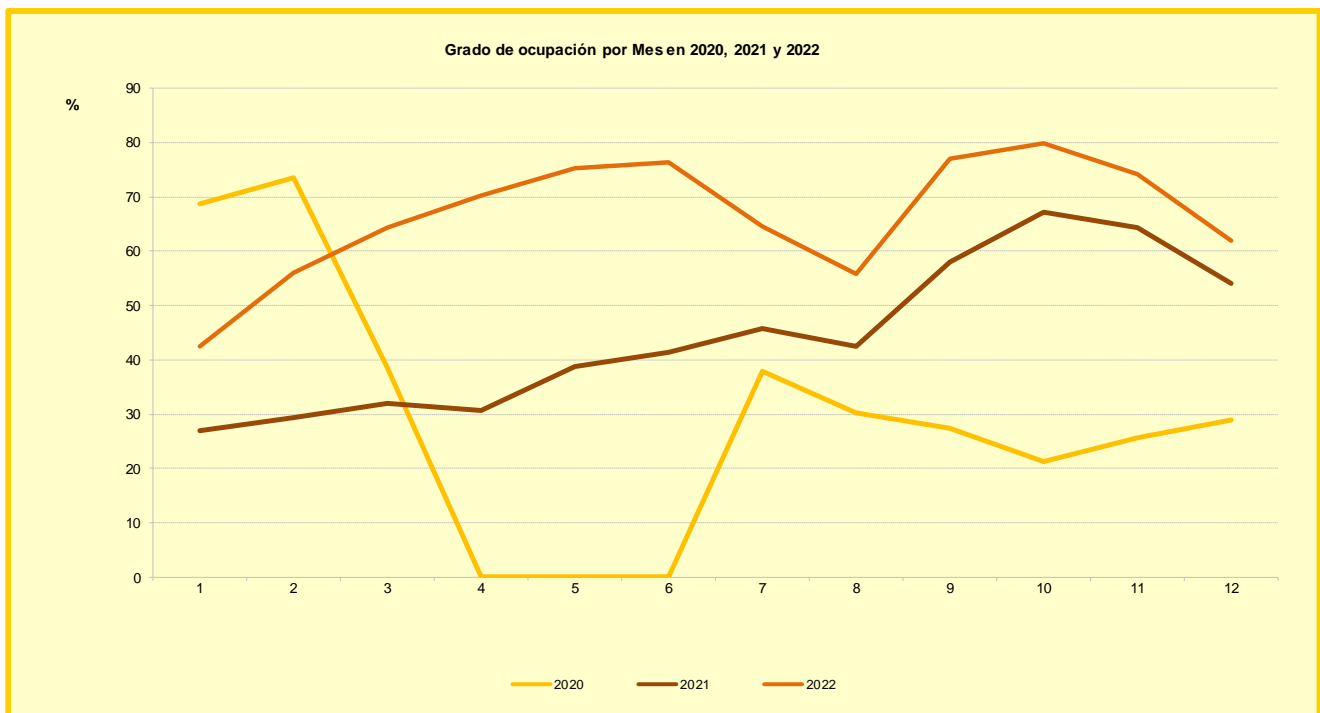




## 4.2. Viajeros y Pernoctaciones en establecimientos hoteleros por Mes

| Año / Mes   | Viajeros         |                  |                  | Pernoctaciones    |                  |                   | Estancia media (días) | Grado de ocupación por habitaciones |
|-------------|------------------|------------------|------------------|-------------------|------------------|-------------------|-----------------------|-------------------------------------|
|             | Residencia en    |                  |                  | Residencia en     |                  |                   |                       |                                     |
|             | Total            | España           | Extranjero       | Total             | España           | Extranjero        |                       |                                     |
| <b>2020</b> | <b>2.532.290</b> | <b>1.483.368</b> | <b>1.048.922</b> | <b>5.452.645</b>  | <b>2.653.158</b> | <b>2.799.486</b>  | <b>2,15</b>           | <b>39,12</b>                        |
| <b>2021</b> | <b>4.643.902</b> | <b>2.908.218</b> | <b>1.735.685</b> | <b>9.653.747</b>  | <b>5.265.200</b> | <b>4.388.546</b>  | <b>2,08</b>           | <b>44,25</b>                        |
| <b>2022</b> | <b>8.668.683</b> | <b>4.340.921</b> | <b>4.327.763</b> | <b>18.000.997</b> | <b>7.602.305</b> | <b>10.398.690</b> | <b>2,08</b>           | <b>66,52</b>                        |
| Enero       | 447.702          | 283.075          | 164.627          | 967.772           | 519.313          | 448.459           | 2,16                  | 42,43                               |
| Febrero     | 566.843          | 352.696          | 214.147          | 1.166.797         | 627.008          | 539.788           | 2,06                  | 56,16                               |
| Marzo       | 674.180          | 379.440          | 294.740          | 1.420.391         | 671.903          | 748.488           | 2,11                  | 64,47                               |
| Abril       | 746.430          | 380.023          | 366.407          | 1.625.050         | 678.485          | 946.564           | 2,18                  | 70,22                               |
| Mayo        | 806.731          | 381.286          | 425.445          | 1.683.658         | 647.108          | 1.036.550         | 2,09                  | 75,38                               |
| Junio       | 792.449          | 365.812          | 426.637          | 1.632.906         | 617.926          | 1.014.981         | 2,06                  | 76,31                               |
| Julio       | 756.577          | 310.666          | 445.911          | 1.563.938         | 541.612          | 1.022.326         | 2,07                  | 64,58                               |
| Agosto      | 657.007          | 288.875          | 368.131          | 1.368.057         | 517.989          | 850.069           | 2,08                  | 55,75                               |
| Septiembre  | 817.591          | 360.762          | 456.829          | 1.670.439         | 611.077          | 1.059.362         | 2,04                  | 76,96                               |
| Octubre     | 854.350          | 384.065          | 470.286          | 1.806.509         | 674.876          | 1.131.632         | 2,11                  | 79,84                               |
| Noviembre   | 797.320          | 422.362          | 374.959          | 1.576.062         | 707.966          | 868.095           | 1,98                  | 74,16                               |
| Diciembre   | 751.503          | 431.859          | 319.644          | 1.519.418         | 787.042          | 732.376           | 2,02                  | 61,99                               |

FUENTE: Instituto Nacional de Estadística (www.ine.es): Encuesta de Ocupación Hotelera



## 5. Congresos, conferencias y simposios

### 5.1. Actividades de la Institución Ferial de Madrid (I.F.E.M.A.) (ferias y eventos celebrados en la ciudad de Madrid)

| Actividades  | 2018             | 2019             | 2020             | 2021             | 2022             |
|--|------------------|------------------|------------------|------------------|------------------|
| <b>Eventos</b>   | <b>708</b>       | <b>894</b>       | <b>226</b>       | <b>300</b>       | <b>377</b>       |
| Ferias y congresos con exposición                                    | 111              | 119              | 26               | 82               | 114              |
| Congresos y convenciones   | 597              | 749              | 185              | 196              | 250              |
| Conciertos, festivales y otros eventos de larga duración             | ..               | 26               | 15               | 22               | 13               |
| <b>Expositores</b>   | <b>36.810</b>    | <b>33.536</b>    | <b>14.072</b>    | <b>16.357</b>    | <b>16.557</b>    |
| Nacionales   | 28.669           | 25.130           | 9.586            | 12.306           | 13.733           |
| Extranjeros  | 8.141            | 8.406            | 4.486            | 4.052            | 2.824            |
| <b>Visitantes</b>  | <b>3.605.247</b> | <b>4.323.775</b> | <b>1.116.551</b> | <b>1.437.890</b> | <b>1.598.892</b> |
| <b>Profesionales</b>   | <b>985.209</b>   | <b>1.031.307</b> | <b>255.998</b>   | <b>141.679</b>   | <b>616.533</b>   |
| Nacionales   | 897.398          | 803.155          | 229.411          | 128.153          | 548.994          |
| Extranjeros  | 87.811           | 228.152          | 26.587           | 13.526           | 67.539           |
| <b>Público/Otros países</b>  | <b>2.620.038</b> | <b>3.292.468</b> | <b>860.553</b>   | <b>247.430</b>   | <b>982.359</b>   |
| <b>Número de días feriales</b>                                       | <b>313</b>       | <b>286</b>       | <b>77</b>        | <b>136</b>       | <b>256</b>       |
| <b>Superficie ocupada por ferias y congresos con exposición (m2)</b> | <b>1.299.798</b> | <b>1.136.883</b> | <b>295.557</b>   | <b>536.130</b>   | <b>556.733</b>   |

FUENTE: Institución Ferial de Madrid (I.F.E.M.A.)

### 5.2. Eventos y Participantes en congresos, convenciones y seminarios/jornadas celebrados en la ciudad de Madrid en 2022

| Eventos y participantes   | Eventos       | Participantes (en miles) |              |               |
|---------------------------|---------------|--------------------------|--------------|---------------|
|                           |               | Total                    | Nacional     | Internacional |
| <b>Total</b>              | <b>44.510</b> | <b>2.060</b>             | <b>1.469</b> | <b>591</b>    |
| Congresos                 | 2.715         | 270                      | 192          | 77            |
| Convenciones              | 17.314        | 1.057                    | 754          | 303           |
| Seminarios/Jornadas/Otros | 24.481        | 733                      | 523          | 210           |

FUENTE: Informe de Medición del "Turismo de Reuniones en Madrid". Año 2022. Ideara Investigación para Madrid Convention Bureau



## Fuentes, notas y conceptos del Capítulo 4

### 1. Contabilidad Municipal de la ciudad de Madrid. Cuentas Anuales

#### Ayuntamiento de Madrid. Área de Gobierno de Hacienda y Personal. Subdirección General de Estadística

La Subdirección General de Estadística del Ayuntamiento de Madrid ha elaborado la Contabilidad Municipal base 2010 correspondiente al periodo 2014–2017(a). El año 2016 es provisional(p) y el 2017 avance(a).

La metodología sigue las directrices establecidas en el Sistema Europeo de Cuentas de 1995 (SEC95) adaptada al cambio de base 2010 que se introduce en la Contabilidad Nacional fruto de diversos cambios:

- **Cambios metodológicos:** el gasto en I+D deja de ser un consumo intermedio y pasa a ser formación bruta de capital fijo, valorándose su depreciación en ejercicios posteriores como consumo de capital fijo, lo que conlleva la reducción de los consumos intermedios de las ramas de actividad que realicen actividades internas o externas de I+D y un aumento de su excedente. El SEC10 extiende la capitalización al gasto en armamento militar, incluyendo las armas y sistemas de apoyo empleados durante más de un año en los servicios de defensa, elevando el consumo de capital fijo de las administraciones públicas. El SEC10 incorpora también un capítulo sobre la elaboración de las cuentas de las administraciones públicas, de manera que se armonizan los métodos y procedimientos de elaboración de dichas cuentas.
- **Cambios estadísticos:** se introduce la información del Censo de Población y Viviendas de 2011 y se actualiza según el mismo cierta información recogida en las encuestas a hogares: Encuesta de Población Activa, Encuesta de Presupuestos Familiares y Encuesta de Condiciones de Vida. También se añade la valoración de la producción de las actividades ilegales (prostitución y tráfico de drogas).

Los cambios anteriores dieron lugar a una revisión de las macromagnitudes y del empleo de la serie de Contabilidad Municipal base 2010 respecto a lo publicado en base 2008. En primer lugar, se reestimaron los agregados de 2008 en adelante, mediante métodos ascendentes y descendentes aplicados a los agregados nacionales y/o regionales obtenidos de la Contabilidad Nacional y Regional de España base 2010. En segundo lugar, se adaptó la serie municipal base 2008 en el periodo 2000-2008 atendiendo a las definiciones del SEC10, revisándose especialmente las tasas interanuales de empleo y capitalizándose el gasto en I+D para estimar su peso en el total de consumos intermedios de la rama, para lo cual se emplearon las encuestas estructurales: Encuesta Anual de Servicios, Encuesta Industrial de Empresas y Encuesta de la Estructura de la Construcción, transformadas de CNAE93 a CNAE09 mediante matrices de conversión en 2000-2007. Esta estimación se contrastó con el peso que suponen los servicios de I+D en cada rama en las tablas input-output del Instituto de Estadística de la Comunidad de Madrid. En tercer lugar, se realizó un enlace geométrico con el fin de repartir la variación del agregado medida a través del cociente de su estimación para el año 2008 entre la base 2010 y la serie obtenida en el paso anterior. Aunque este sistema mantiene las estimaciones globales del 2000 de cada macromagnitud, las series originales sufrieron modificaciones respecto a la base 2008, fruto de la revisión de los agregados de 2008 y de los cambios señalados. Por último, para aquellos casos en los que no fue viable el enlace geométrico (debido fundamentalmente a cambios de orden metodológico a lo largo de todo el periodo), se recurrió a un enlace simple de estimadores ratio (variación de las macromagnitudes por empleado).

Las fuentes de información utilizadas han sido los microdatos de las Encuestas Industrial, de Comercio y de Servicios del INE, Encuesta de la Estructura de la Construcción y Cuentas Anuales del Sector no Financiero; el procedimiento de estimación, para las ramas en que se aplican métodos ascendentes, se basa en el cálculo de estimadores ratio, tomando como referencia los resultados del año anterior y considerando como referencia principal las estimaciones desde el año 2008, por ser el primer año en el que se dispone de información estadística según la CNAE09.

### Operaciones estimadas en la Contabilidad Municipal

**A) La Producción de Bienes y Servicios (P.1)** Actividad realizada bajo control y responsabilidad de una unidad institucional que utiliza mano de obra, capital y bienes y servicios, para producir otros bienes y servicios.

**B) Los Consumos Intermedios (P.2)** Valor de los bienes y servicios consumidos como insumos en un proceso de producción, excluidos el consumo de activos fijos.

**C) La Remuneración de Asalariados (D.1)** Pagos en efectivo y en especie de los empleadores a sus asalariados como contrapartida por el trabajo realizado durante el período contable. Como novedad se desglosa en esta nueva base el concepto de cotizaciones sociales a cargo de la empresa del de sueldos y salarios (importe bruto de la remuneración del trabajo en dinero o en especie, incluyendo indemnizaciones y otros gastos de personal)

**D) Los Impuestos sobre la producción y las importaciones (D.2)** Pagos obligatorios sin contrapartida, en efectivo o en especie, recaudados por las administraciones públicas o las instituciones de la Unión Europea, que gravan la producción y las importaciones de bienes y servicios, la utilización de mano de obra, la propiedad o el uso de la tierra, edificios y otros activos utilizados en la producción. Estos impuestos deben pagarse aunque no se obtengan beneficios.

Se dividen genéricamente en:

- Impuestos sobre los productos (D.21): Impuestos del tipo Valor Añadido (IVA) (D.211); Impuestos y derechos sobre las importaciones, excluido el IVA (D.212); Impuestos sobre los productos, excluidos el IVA y los impuestos sobre las importaciones (D.214)
- Otros impuestos sobre la producción (D.29)

**E) Las Subvenciones (D.3)**

Son pagos corrientes sin contrapartida que las administraciones públicas o las instituciones de la Unión Europea efectúan a los productores residentes (empresas o hogares), con el fin de influir en sus niveles de producción, en sus precios o en la remuneración de los factores de producción.

Se dividen en:

- Subvenciones a los productos (D.31): Subvenciones a las importaciones (D.311); Otras subvenciones a los productos (D.319)
- Otras subvenciones a la producción (D.39)

**F) Producto Interior Bruto a precios de mercado (PIB)**

En el SEC95 el PIB puede definirse de tres formas:

1) Suma de los valores añadidos brutos de los diversos sectores institucionales o de las diferentes ramas, más impuestos menos subvenciones sobre los productos. Es el saldo de la Cuenta de Producción del total de la economía.

2) Suma de los empleos finales interiores de bienes y servicios (Consumo Final Efectivo y Formación Bruta de Capital), más exportaciones y menos importaciones de bienes y servicios.

3) Suma de los empleos de la Cuenta de Explotación del total de la economía (Remuneración de los Asalariados, Impuestos menos subvenciones sobre la producción y las importaciones, Excedente de Explotación Bruto y Renta Mixta Bruta).

**G) Valor Añadido (VA)** Resultado neto de la producción a precios básicos menos los consumos intermedios a precios de adquisición.

**H) Excedente de Bruto de Explotación (EBE)** Valor Añadido al coste de los factores (VA a precios básicos menos Otros impuestos sobre la producción netos de subvenciones) menos la Remuneración de los Asalariados.

## 2. Contabilidad Municipal de la Ciudad de Madrid. Cuentas trimestrales

### Ayuntamiento de Madrid. Área de Gobierno de Hacienda y Personal. Subdirección General de Estadística

La Subdirección General de Estadística del Ayuntamiento de Madrid presenta la Contabilidad Trimestral de la ciudad de Madrid (CTCM) base 2010 que tiene por finalidad medir, de forma rigurosa, los principales agregados de la actividad económica con periodicidad trimestral, siguiendo los principios y directrices establecidos en el SEC10, que establece un procedimiento indirecto de estimación de basado en la desagregación temporal de los datos de las cuentas anuales, de acuerdo con métodos matemáticos o estadísticos y utilizando indicadores de aproximación que permitan la extrapolación para el año corriente.

Se han tenido en cuenta los cambios metodológicos introducidos por el INE en su Contabilidad Nacional de España base 2010, por lo que las cifras son comparables con las de las comunidades autónomas que conforman el territorio nacional y con las de los países miembros de la Unión Europea. También se ha considerado lo recogido en "Handbook on Quarterly National Accounts" de la Oficina de Estadística de la Unión Europea (EUROSTAT).

Señalar que la aplicación de la **metodología de medidas encadenadas de volumen** resulta más complicada en el caso de las cuentas trimestrales que en el de las cuentas anuales, debido a la complejidad del encadenamiento que se ha de llevar a cabo sin perder la coherencia entre los datos trimestrales y anuales. De las diferentes técnicas existentes para garantizar dicha coherencia se ha elegido la del **encadenamiento mediante solapamiento anual**, que consiste en utilizar como referencia para las estimaciones trimestrales en volumen los valores medios de los cuatro trimestres del año precedente.

La metodología de elaboración de la CTCM se basa en la obtención de índices de volumen a partir de la elaboración de indicadores trimestrales que permitan una primera aproximación de la serie en términos de volumen y de los precios sectoriales, apoyándose en las estimaciones anuales de la serie homogénea disponible. A partir de la serie estimada en índices de volumen se procede a través de los precios a estimar las correspondientes series en corrientes.

La secuencia de elaboración de la CTCM ha sido:

- Selección de los indicadores económicos que mejor se adapten para la estimación del agregado considerado, exigiendo la presencia de una alta correlación para dotar de la máxima fiabilidad a las estimaciones que se realicen. Además, la serie del indicador deberá ser lo suficientemente larga para que se pueda afirmar que dicha correlación se mantiene en el tiempo y se puedan realizar los tratamientos posteriores. En aquellos sectores donde no exista un indicador simple que explique convenientemente el comportamiento del agregado anual se procederá a la construcción de índices sintéticos. Los indicadores seleccionados se relacionan econométricamente con los agregados macroeconómicos y se establece un tratamiento estadístico de los residuos.

- Modelización de estos indicadores con el programa TRAMO-SEATS mediante modelos ARIMA para disponer de predicciones de observaciones ausentes, corregir el efecto de posibles valores anómalos y calcular estimaciones hacia delante (TRAMO); posteriormente tratar el modelo obtenido para descomponer las series en sus componentes inobservables, calculando la evolución en términos de ciclo-tendencia y ajustado de estacionalidad (SEATS).

- Elaboración, a partir de los indicadores, de un indicador sintético que permita disponer de una primera aproximación a los índices encadenados trimestrales mediante la técnica del solapamiento anual.

- Garantizar la consistencia de las estimaciones trimestrales con las cifras anuales por procedimientos estadísticos robustos, consistentes y eficientes en las series de cantidades, aplicando un método de ajuste.

En consecuencia, las cifras de la CTCM serán objeto de revisiones motivadas por las siguientes causas:

- Revisiones que se realizan en la Contabilidad Anual de la Ciudad de Madrid (CACM), ya que, cualquier cambio o ajuste considerado en las cuentas anuales influirá en las estimaciones realizadas en las cuentas trimestrales, al estar éstas sujetas a la restricción de coherencia cuantitativa con las cifras de la CACM.
- Consolidación de datos provisionales y disponibilidad de observaciones efectivas donde antes sólo se contaba con predicciones.
- Actualización de los índices sintéticos y su consiguiente variación en términos brutos, de ciclo-tendencia y ajustados de estacionalidad.

El método utilizado para la desagregación temporal es un método de ajuste, el cual asegura la consistencia entre las estimaciones trimestrales y anuales. Este método parte de la elección de indicadores económicos que aproximen correctamente el agregado que se pretenda estimar de forma econométrica, elaborando un indicador que constituya una buena aproximación al agregado. Finalmente, el agregado estimado se ajusta teniendo en cuenta las restricciones de suma anual a través de la resolución de un problema de programación matemática.

El método empleado para elaborar el indicador de cada sector podría resumirse en la siguiente secuencia de etapas:

a) En primer lugar **se especifican y estiman modelos ARIMA** con Análisis de Intervención para los indicadores seleccionados, a través del programa TRAMO-SEATS; estos modelos se utilizan para prolongar con predicciones la serie de observaciones del respectivo indicador y para corregir dicha serie de anomalías que puedan afectar a la estimación de la tendencia.

b) Se procede a **estimar el indicador sintético ponderando según el método de Granger y Newbold** (1986). Para la construcción del índice sintético de cada sector, se calcularán los pesos de Granger-Newbold a partir de las regresiones parciales del VAB sectorial respecto de cada indicador simple. Las varianzas de los errores de predicción derivadas de las predicciones individuales se suponen coincidentes a las varianzas estimadas de la perturbación aleatoria al ajustar los correspondientes modelos de regresión. En un planteamiento general del procedimiento, sería conveniente tener en cuenta las covarianzas entre los dos errores predictivos; no obstante, tal y como los autores señalan en su obra, algunas de estas covarianzas de errores predictivos pueden ser espurias, lo que nos lleva a que, desde un punto de vista operativo, pueda resultar más aconsejable considerar estas covarianzas como nulas. El indicador compuesto trimestral, se calcula aplicando la ecuación anual a los indicadores en frecuencia trimestral, es decir, se supone equivalencia de pesos entre el modelo anual y trimestral. Finalmente, se realiza una estimación del VAB de cada sector en el año en curso, aplicando al VAB anual del último año disponible en la CACM una tasa de crecimiento calculada como promedio ponderado de los crecimientos derivados de los modelos de regresión de cada indicador parcial con el VAB, utilizando como ponderadores los calculados en la construcción del indicador sintético.

c) Obtención de estimaciones trimestrales: Se ha optado por aplicar como **método de trimestralización** uno de la familia de los basados en indicadores, en particular, un método de ajuste que considera la estimación de la serie de mayor frecuencia como la solución de un programa de optimización condicionada. En concreto se ha aplicado como **método de ajuste el que utiliza la función fue propuesta por Causey y Trager** en 1981, que toma como función la suma de las diferencias al cuadrado de las tasas de variación intertrimestral entre el VAB finalmente estimado y el indicador elaborado, incorporando las correspondientes restricciones de suma anual.

### 3. Actividad económica. Características de los locales con actividad económica según el Censo de Locales y Actividades

Ayuntamiento de Madrid. Área de Gobierno de Hacienda y Personal. Subdirección General de Estadística

Censo de Locales y Actividades

El origen del proyecto se sitúa en un acuerdo de abril de 2008 de la Junta de Gobierno cuya finalidad es la modernización del servicio de concesión de licencias. En virtud de dicho acuerdo y como una medida orientada a la mejora de la gestión administrativa, se crea el Censo informatizado de establecimientos ubicados en la ciudad de Madrid, el cual contendrá la relación ordenada de los mismos con el fin de identificarlos y obtener la información que precisan los distintos servicios del Ayuntamiento para el ejercicio de sus competencias.

Para ello, la Subdirección General de Estadística ha llevado a cabo un trabajo de campo para censar los locales existentes y asignarles su código identificativo, habiéndose remitido la correspondiente notificación del código de local asignado a todos los locales puerta de calle que existían en el momento del trabajo de campo.

Para dotar de cobertura legal a la operación de asignación de dicho código, el Ayuntamiento de Madrid procede a elaborar una Ordenanza que regule la asignación de un código identificativo a los locales con puerta de calle y a las agrupaciones de locales ubicados en el término municipal de Madrid.

Dicha Ordenanza se aprueba por el Pleno el 28/04/2010 (B.O.A.M. 6/05/2010 y B.O.C.M. 6/5/2010), procediéndose al desarrollo de una operación de campo para la asignación inicial del código y de una aplicación informática para la gestión posterior.

Para el mantenimiento del Censo de Locales se ha establecido una serie de procedimientos que permitan mantenerlo actualizado, en la medida de lo posible, y entre estos cabe citar:

- Procedimientos de actualización automática de la parte de las actividades, a partir de la información procedente del Agencia de Gestión de Licencias de Actividades (AGLA) y de las Entidades Colaboradoras en la Gestión de Licencias Urbanísticas (ECLU's) relativa a las licencias, actuaciones comunicadas y declaraciones responsables que regulan la implantación de actividades en el municipio.
- Procedimientos de inspección y control sobre los locales y actividades desarrolladas en la ciudad llevados a cabo por diferentes servicios municipales (inspectores de sanidad y consumo, policía municipal,...).

#### Contenido y estructura de la información

La primera idea importante es que existe una separación clara entre local y actividad. Al tratarse de un Censo de Locales y Actividades, se recogen las características asociadas a cada hueco en tanto que unidad física (dirección vial y número de local, accesos,...), y se les asocia la actividad o actividades que se realizan en el mismo, junto con sus titulares.

#### Los locales según su tipo de acceso

##### *Puerta de calle*

Local con acceso directo desde la vía pública.

##### *Agrupado*

Local que pertenece a una Agrupación de locales (conjunto de locales situados en el mismo edificio que comparten al menos un acceso común y una gerencia administrativa, p.e. mercados, centros comerciales,...).

##### *Interior*

Local al que se accede a través del portal.



## Situación de los locales

Esta variable hace referencia a la situación de la actividad del local. Resulta complicado el mantenimiento de esta información, ya que, aunque ya están funcionando diferentes procedimientos de actualización de los datos de actividad, no se dispone de ninguno que informe de cuando una actividad cesa y el local se cierra sin aparecer una nueva actividad.

### *Abierto*

Local activo en el que se desarrolla algún tipo de actividad económica.

### *Cerrado*

Local en el que en ese momento no se realiza ningún tipo de actividad.

### *Otros*

Agrupar a los locales con uso vivienda (locales puerta de calle que se han transformado en vivienda y se utilizan, exclusivamente, como vivienda familiar) y a los locales en obras (en los que se está realizando una reforma).

## Codificación de las actividades

Las actividades desarrolladas en los locales están codificadas de acuerdo a una clasificación propia del Ayuntamiento que parte de los antiguos epígrafes de Impuesto de Actividades Económicas (I.A.E.) y de la clasificación que se utilizaba en el censo anterior. Se trata de una clasificación jerárquica con tres niveles: Sección, División y Epígrafe.

Los niveles de “Sección” (compuesto por una letra) y “División” (compuesto por dos dígitos que son además por los que comienza el epígrafe) coinciden con los utilizados por la Clasificación Nacional de Actividades Económicas 2009 (CNAE-09) utilizada por el Instituto Nacional de Estadística (INE). Todos los epígrafes de una misma división empiezan por los dos dígitos de división.

## 4. Actividad económica. Características de la oferta hotelera

### Instituto Nacional de Estadística. Encuesta de Ocupación Hotelera

Encuesta realizada en establecimientos hoteleros inscritos en el registro de la Consejería de Turismo de la Comunidad de Madrid

#### *Viajeros*

Todas aquellas personas que realizan una o más pernoctaciones seguidas en el mismo alojamiento. Los viajeros se clasifican por su país de residencia.

#### *Pernoctaciones*

Cada noche que un viajero se aloja en el establecimiento.

#### *Estancia media*

Aproximación al número de días que, por término medio, los viajeros permanecen en los establecimientos y se calcula como cociente entre las pernoctaciones y el número de viajeros.

#### *Grado de ocupación por habitaciones*

Relación, en porcentaje, entre la media diaria de habitaciones ocupadas en el mes y el total de habitaciones disponibles.

## 5. Actividad económica. Congresos, conferencias y simposios

### Institución Ferial de Madrid (IFEMA)

Las cifras ofrecidas se refieren exclusivamente a los certámenes incluidos en el calendario de la Asociación de Ferias Españolas y que ya han sido auditados por dicha asociación.

### Madrid Convention Bureau. “Informe de medición del Turismo de Reuniones en Madrid” para Madrid Convention Bureau

#### *Evento*

Reunión de trabajo celebrada en cualquiera de las siguientes formas: congresos, conferencias, simposios, foros, seminarios, jornadas, cursos, convenciones, presentaciones y viajes de incentivos.