


## Capítulo IX

# Educación



1. Padrón Municipal de Habitantes
  - 1.1. Población de 25 y más años clasificada por Nivel de estudios terminados según Sexo y Edad
  - 1.2. Población de 25 y más años clasificada por Nivel de estudios terminados según Distrito
2. Enseñanzas de Régimen General
  - 2.1. Alumnos de Enseñanzas de Régimen General por Distrito según Dependencia orgánica del centro
  - 2.2. Alumnos de Educación Infantil por Distrito según Dependencia orgánica del centro
  - 2.3. Alumnos de Educación Primaria por Distrito según Dependencia orgánica del centro
  - 2.4. Alumnos de Enseñanza Secundaria Obligatoria por Distrito según Dependencia orgánica del centro
  - 2.5. Alumnos de Bachillerato por Distrito según Dependencia orgánica del centro
  - 2.6. Alumnos de Educación Especial por Distrito según Dependencia orgánica del centro
3. Educación Universitaria. Universidad Complutense
  - 3.1. Centros, Profesores y Alumnos matriculados, según Dependencia orgánica del centro
  - 3.2. Centros universitarios adscritos. Alumnos matriculados por Curso y Sexo
  - 3.3. Facultades. Alumnos matriculados por Curso y Sexo
4. Educación Universitaria. Universidad Autónoma
  - 4.1. Alumnos matriculados según Centro (Centros propios de la U.A.M.) por Curso académico
  - 4.2. Alumnos matriculados según Centro (Centros adscritos a la U.A.M.) por Curso académico
5. Educación Universitaria. Universidad Politécnica
  - 5.1. Centros y Alumnos matriculados por Curso académico y Sexo, según Dependencia de los centros
  - 5.2. Escuelas y Facultades universitarias. Alumnos matriculados por Curso académico y Sexo
6. Formación Técnico Profesional
  - 6.1. Acciones de empleo realizadas por la Agencia para el Empleo de Madrid. Alumnos matriculados por Sexo, Edad y Curso
  - 6.2. Acciones de empleo realizadas por la Agencia para el Empleo de Madrid y Alumnos según Programa

## 1. Padrón Municipal de Habitantes a 1 de enero de 2023

### 1.1 Población de 25 y más años por Nivel de estudios terminados según Sexo y Edad

Sexo / Nivel de estudios	Total	Edad (años)						
		25 a 34	35 a 44	45 a 54	55 a 64	65 a 74	75 a 84	85 y más años
<b>Ambos sexos</b>	<b>2.591.217</b>	<b>468.236</b>	<b>480.198</b>	<b>517.278</b>	<b>450.878</b>	<b>309.250</b>	<b>230.298</b>	<b>135.079</b>
No sabe leer ni escribir	11.829	3.268	613	1.069	1.371	1.288	1.829	2.391
Sin estudios	84.074	6.140	4.714	4.865	6.358	10.939	22.744	28.314
Enseñanza primaria incompleta	249.108	14.224	18.881	23.401	32.933	49.312	62.793	47.564
Bachiller Elemental, Graduado Escolar, E.S.O.	574.178	87.917	107.173	111.579	105.509	78.380	57.842	25.778
Formación Profesional Primer Grado	102.492	18.328	18.797	24.152	25.017	9.223	5.081	1.894
Formación Profesional Segundo Grado	105.586	20.470	22.072	26.975	22.530	7.291	4.541	1.707
Bachiller Superior, BUP/COU, Bach. LOGSE	403.656	81.352	67.213	80.557	84.819	53.783	24.984	10.948
Otros títulos medios	48.488	6.441	10.880	14.653	9.353	4.576	1.919	666
Diplomatura Universitaria	139.584	9.401	28.838	35.388	29.065	19.897	12.047	4.948
Arquitectura o Ingeniería Técnica	45.241	3.406	10.235	12.194	7.515	5.401	5.078	1.412
Licenciatura Universitaria	592.736	147.105	129.448	137.699	95.251	52.329	24.004	6.900
Títulos de Estudios Superiores no Universitarios	22.101	4.029	6.987	5.914	2.812	1.367	714	278
Doctorado o Estudios de Postgrado	212.138	66.154	54.345	38.832	28.344	15.464	6.722	2.277
<b>Hombres</b>	<b>1.180.419</b>	<b>226.963</b>	<b>234.431</b>	<b>247.886</b>	<b>207.066</b>	<b>131.857</b>	<b>90.054</b>	<b>42.162</b>
No sabe leer ni escribir	4.465	2.103	306	490	553	420	332	261
Sin estudios	28.849	3.778	2.596	2.382	2.718	3.790	6.603	6.982
Enseñanza primaria incompleta	97.741	7.995	10.044	11.935	15.131	18.776	20.711	13.149
Bachiller Elemental, Graduado Escolar, E.S.O.	262.122	45.850	55.102	56.406	48.898	28.959	19.293	7.614
Formación Profesional Primer Grado	51.967	10.139	10.226	12.790	11.396	3.858	2.557	1.001
Formación Profesional Segundo Grado	60.357	11.558	12.789	14.721	12.223	4.679	3.244	1.143
Bachiller Superior, BUP/COU, Bach. LOGSE	194.723	44.083	35.611	40.263	38.596	23.393	9.458	3.319
Otros títulos medios	18.263	2.951	4.757	5.461	3.073	1.297	563	161
Diplomatura Universitaria	44.856	3.318	9.165	12.015	9.476	6.081	3.490	1.311
Arquitectura o Ingeniería Técnica	34.042	2.120	7.150	8.478	5.964	4.550	4.533	1.247
Licenciatura Universitaria	272.335	62.775	59.091	61.665	43.469	26.907	14.380	4.048
Títulos de Estudios Superiores no Universitarios	11.852	2.008	3.674	3.071	1.585	829	496	189
Doctorado o Estudios de Postgrado	98.846	28.285	23.920	18.209	13.983	8.318	4.394	1.737
<b>Mujeres</b>	<b>1.410.798</b>	<b>241.273</b>	<b>245.767</b>	<b>269.392</b>	<b>243.812</b>	<b>177.393</b>	<b>140.244</b>	<b>92.917</b>
No sabe leer ni escribir	7.364	1.165	307	579	818	868	1.497	2.130
Sin estudios	55.225	2.362	2.118	2.483	3.640	7.149	16.141	21.332
Enseñanza primaria incompleta	151.367	6.229	8.837	11.466	17.802	30.536	42.082	34.415
Bachiller Elemental, Graduado Escolar, E.S.O.	312.056	42.067	52.071	55.173	56.611	49.421	38.549	18.164
Formación Profesional Primer Grado	50.525	8.189	8.571	11.362	13.621	5.365	2.524	893
Formación Profesional Segundo Grado	45.229	8.912	9.283	12.254	10.307	2.612	1.297	564
Bachiller Superior, BUP/COU, Bach. LOGSE	208.933	37.269	31.602	40.294	46.223	30.390	15.526	7.629
Otros títulos medios	30.225	3.490	6.123	9.192	6.280	3.279	1.356	505
Diplomatura Universitaria	94.728	6.083	19.673	23.373	19.589	13.816	8.557	3.637
Arquitectura o Ingeniería Técnica	11.199	1.286	3.085	3.716	1.551	851	545	165
Licenciatura Universitaria	320.401	84.330	70.357	76.034	51.782	25.422	9.624	2.852
Títulos de Estudios Superiores no Universitarios	10.249	2.021	3.313	2.843	1.227	538	218	89
Doctorado o Estudios de Postgrado	113.292	37.869	30.425	20.623	14.361	7.146	2.328	540

FUENTE: Ayuntamiento de Madrid. Subdirección General de Estadística, Padrón y Procesos Electorales. Explotación Estadística del Padrón Municipal de Habitantes

## 1.2 Población de 25 y más años por Nivel de estudios terminados según Distrito

Distrito	Total	Nivel de estudios terminados										
		Enseñanza Sin estudios		Bachiller Elemental, Graduado Escolar, E.S.O.	Formación Profesional Primer Grado	Formación Profesional Segundo Grado	Bachiller Superior B.U.P.	Otros titulados medios	Diplomado Escuela Universitaria, Arquitecto o Ingeniero Técnico	Licenciado Universitario	Titulado Estudios Superiores no Universitarios	Doctorado o Estudios de Postgrado
		primaria incompleta	incompleta									
Ciudad de Madrid	2.591.217	95.903	249.108	574.178	102.492	105.586	403.656	48.488	184.825	592.736	22.101	212.138
01. Centro	118.959	2.594	7.129	18.173	2.867	3.768	18.068	2.501	8.355	37.497	1.778	16.229
02. Arganzuela	123.949	2.301	8.036	19.025	3.732	5.031	18.951	2.160	11.786	36.290	1.205	15.432
03. Retiro	94.831	1.344	4.675	11.927	1.868	2.700	15.149	1.603	9.402	33.041	853	12.268
04. Salamanca	117.014	1.375	4.759	13.203	1.913	2.608	17.889	2.105	9.489	45.198	1.192	17.283
05. Chamartín	113.941	1.299	4.395	12.665	1.688	2.395	17.433	2.271	9.410	44.467	1.110	16.807
06. Tetuán	128.786	3.598	11.130	28.955	3.922	4.419	19.664	2.533	8.666	31.785	1.119	12.994
07. Chamberí	112.499	1.354	4.716	13.294	1.908	2.451	15.780	1.948	8.843	42.486	1.101	18.618
08. Fuencarral-El Pardo	184.832	4.998	13.793	30.872	5.997	7.242	27.717	3.382	16.526	53.760	1.504	19.041
09. Moncloa-Aravaca	92.420	1.662	5.577	12.872	2.138	2.660	13.496	1.666	7.652	31.170	878	12.649
10. Latina	192.075	8.970	26.370	52.565	9.872	9.504	31.800	3.343	12.482	27.424	1.402	8.343
11. Carabanchel	201.220	9.577	26.705	63.179	10.461	9.915	32.171	3.766	11.553	25.405	1.360	7.126
12. Usera	107.428	6.866	17.170	37.169	5.877	4.584	15.386	1.818	4.634	10.334	664	2.925
13. Puente de Vallecas	185.141	14.665	29.407	62.832	10.620	7.882	27.471	2.927	7.051	16.938	955	4.393
14. Moratalaz	74.143	3.561	8.674	17.161	3.487	3.661	12.856	1.260	5.751	13.376	546	3.810
15. Ciudad Lineal	175.176	5.568	16.698	39.875	6.699	7.268	29.707	3.714	12.822	38.412	1.586	12.827
16. Hortaleza	146.232	4.256	11.459	24.860	5.207	6.235	22.750	3.165	12.525	40.556	1.507	13.712
17. Villaverde	117.848	8.072	17.293	39.795	7.309	5.881	18.199	1.831	5.259	10.999	618	2.592
18. Villa de Vallecas	86.011	4.437	8.556	22.917	5.458	5.285	13.670	1.870	6.245	13.048	889	3.636
19. Vicálvaro	60.940	3.080	6.488	15.293	3.880	4.043	9.287	1.267	4.482	9.850	457	2.813
20. San Blas-Canillejas	121.793	5.349	13.794	31.256	6.284	6.430	19.712	2.446	8.298	21.283	982	5.959
21. Barajas	35.979	977	2.284	6.290	1.305	1.624	6.500	912	3.594	9.417	395	2.681

FUENTE: Ayuntamiento de Madrid. Subdirección General de Estadística, Padrón y Procesos Electorales. Explotación Estadística del Padrón Municipal de Habitantes

## 2. Enseñanzas de Régimen general

### 2.1. Alumnos de Enseñanzas de Régimen general por Distrito según Dependencia orgánica del centro. Curso 2021-2022

Distrito	Total Alumnos				Alumnos extranjeros				Alumnos con necesidades de apoyo educativo			
	Privado				Privado				Privado			
	Total	concertado	Privado	Público	Total	concertado	Privado	Público	Total	concertado	Privado	Público
Ciudad de Madrid	525.217	217.833	99.537	207.847	61.444	20.459	6.039	34.946	30.919	12.508	1.481	16.930
01. Centro	15.042	5.323	1.463	8.256	2.404	1.130	178	1.096	929	538	15	376
02. Arganzuela	18.975	5.311	3.832	9.832	1.590	475	164	951	841	330	24	487
03. Retiro	16.346	8.966	2.252	5.128	943	229	44	670	484	164	14	306
04. Salamanca	18.829	12.274	3.652	2.903	1.323	650	177	496	732	515	27	190
05. Chamartín	35.697	16.178	12.168	7.351	1.851	657	459	735	1.291	824	100	367
06. Tetuán	12.163	6.133	1.625	4.405	2.191	904	58	1.229	882	498	6	378
07. Chamberí	21.383	10.818	4.972	5.593	2.233	1.010	501	722	900	423	106	371
08. Fuencarral-El Pardo	50.145	19.474	10.658	20.013	3.058	832	201	2.025	2.940	1.215	203	1.522
09. Moncloa-Aravaca	30.745	8.803	12.142	9.800	2.047	532	433	1.082	1.252	480	332	440
10. Latina	34.988	17.326	4.077	13.585	5.665	1.936	212	3.517	2.536	1.028	54	1.454
11. Carabanchel	36.370	17.507	3.592	15.271	6.190	2.088	247	3.855	2.516	1.099	16	1.401
12. Usera	22.195	10.562	778	10.855	4.311	1.671	62	2.578	2.047	687	5	1.355
13. Puente de Vallecas	36.320	16.669	2.172	17.479	6.754	2.785	166	3.803	3.329	1.472	3	1.854
14. Moratalaz	13.744	5.168	1.192	7.384	1.309	205	32	1.072	877	214	6	657
15. Ciudad Lineal	31.807	15.021	9.513	7.273	3.804	1.821	506	1.477	1.995	1.033	392	570
16. Hortaleza	38.790	12.490	14.107	12.193	3.876	495	1.975	1.406	1.703	673	161	869
17. Villaverde	23.464	7.166	970	15.328	4.539	1.401	28	3.110	1.553	333	2	1.218
18. Villa de Vallecas	19.576	8.544	1.497	9.535	2.024	483	42	1.499	1.145	224	3	918
19. Vicálvaro	11.579	3.098	632	7.849	1.327	406	10	911	767	116	0	651
20. San Blas-Canillejas	27.190	8.318	6.172	12.700	3.274	638	475	2.161	1.781	450	9	1.322
21. Barajas	9.869	2.684	2.071	5.114	731	111	69	551	419	192	3	224

NOTA: "Alumnos con necesidades de apoyo educativo" comprende "Alumnos con necesidades educativas especiales" (discapacidad auditiva, motora, psíquica, visual, trastornos generalizados del desarrollo, trastornos graves de conducta/personalidad/comportamiento, plurideficiencia), "Alumnos con altas capacidades intelectuales", "Alumnos con necesidades específicas de apoyo educativo" (retraso madurativo, trastornos graves del desarrollo del lenguaje y la comunicación, hiperactividad con déficit de atención), "Alumnos con desconocimiento grave de la lengua de instrucción" y "Alumnos con situación de desventaja socio-educativa"

FUENTE: Vicepresidencia, Consejería de Educación y Universidades de la Comunidad de Madrid

## 2.2. Alumnos de Educación Infantil por Distrito según Dependencia orgánica del centro. Curso 2021-2022

Distrito	Total Alumnos				Alumnos extranjeros				Alumnos con necesidades de apoyo educativo			
	Privado				Privado				Privado			
	Total	concertado	Privado	Público	Total	concertado	Privado	Público	Total	concertado	Privado	Público
<b>Ciudad de Madrid</b>	<b>113.346</b>	<b>42.612</b>	<b>26.375</b>	<b>44.359</b>	<b>11.726</b>	<b>3.907</b>	<b>1.297</b>	<b>6.522</b>	<b>3.290</b>	<b>1.196</b>	<b>76</b>	<b>2.018</b>
01. Centro	2.424	1.053	290	1.081	450	263	25	162	58	20	0	38
02. Arganzuela	4.632	968	1.212	2.452	271	75	9	187	119	28	0	91
03. Retiro	3.824	1.802	1.085	937	182	39	17	126	69	27	1	41
04. Salamanca	4.153	2.594	1.090	469	270	127	66	77	84	68	0	16
05. Chamartín	7.833	3.289	3.326	1.218	337	110	147	80	136	95	4	37
06. Tetuán	2.751	763	668	1.320	363	142	10	211	93	26	0	67
07. Chamberí	4.304	1.986	1.245	1.073	381	138	135	108	106	49	0	57
08. Fuencarral-El Pardo	11.963	4.201	3.604	4.158	551	195	63	293	295	128	17	150
09. Moncloa-Aravaca	5.736	1.854	2.486	1.396	292	93	92	107	95	29	17	49
10. Latina	6.843	3.069	898	2.876	942	309	30	603	252	94	0	158
11. Carabanchel	7.508	3.557	868	3.083	1.254	469	78	707	261	113	4	144
12. Usera	4.465	1.986	223	2.256	811	305	20	486	236	78	2	156
13. Puente de Vallecas	7.460	3.147	347	3.966	1.412	567	3	842	396	154	0	242
14. Moratalaz	2.890	987	527	1.376	232	41	16	175	82	20	1	61
15. Ciudad Lineal	6.111	2.602	1.665	1.844	679	298	72	309	188	83	27	78
16. Hortaleza	9.447	2.511	3.700	3.236	788	104	443	241	175	42	0	133
17. Villaverde	5.509	1.496	523	3.490	1.115	303	21	791	238	52	2	184
18. Villa de Vallecas	5.394	1.890	828	2.676	407	79	17	311	142	20	0	122
19. Vicálvaro	2.509	627	311	1.571	290	79	6	205	49	8	0	41
20. San Blas-Canillejas	4.835	1.575	764	2.496	561	133	15	413	159	28	1	130
21. Barajas	2.755	655	715	1.385	138	38	12	88	57	34	0	23

NOTA: "Alumnos con necesidades de apoyo educativo" comprende "Alumnos con necesidades educativas especiales" (discapacidad auditiva, motora, psíquica, visual, trastornos generalizados del desarrollo, trastornos graves de conducta/personalidad/comportamiento, plurideficiencia), "Alumnos con altas capacidades intelectuales", "Alumnos con necesidades específicas de apoyo educativo" (retraso madurativo, trastornos graves del desarrollo del lenguaje y la comunicación, hiperactividad con déficit de atención), "Alumnos con desconocimiento grave de la lengua de instrucción" y "Alumnos con situación de desventaja socio-educativa"

FUENTE: Vicepresidencia, Consejería de Educación y Universidades de la Comunidad de Madrid

## 2.3. Alumnos de Educación Primaria por Distrito según Dependencia orgánica del centro. Curso 2021-2022

Distrito	Total Alumnos				Alumnos extranjeros				educativo			
	Privado				Privado				Privado			
	Total	concertado	Privado	Público	Total	concertado	Privado	Público	Total	concertado	Privado	Público
<b>Ciudad de Madrid</b>	<b>175.061</b>	<b>90.210</b>	<b>17.713</b>	<b>67.138</b>	<b>24.865</b>	<b>8.997</b>	<b>1.480</b>	<b>14.388</b>	<b>10.876</b>	<b>4.567</b>	<b>635</b>	<b>5.674</b>
01. Centro	3.539	1.767	234	1.538	867	484	42	341	384	286	0	98
02. Arganzuela	6.158	2.187	0	3.971	615	198	0	417	339	144	0	195
03. Retiro	5.565	3.981	74	1.510	367	95	7	265	183	70	0	113
04. Salamanca	6.263	5.485	0	778	478	308	0	170	349	287	0	62
05. Chamartín	11.780	7.295	2.741	1.744	583	296	78	209	415	263	24	128
06. Tetuán	3.654	2.162	0	1.492	941	368	0	573	251	106	0	145
07. Chamberí	5.968	3.984	607	1.377	708	380	98	230	406	237	50	119
08. Fuencarral-El Pardo	17.580	8.348	2.675	6.557	1.109	361	62	686	960	297	79	584
09. Moncloa-Aravaca	9.034	3.869	3.251	1.914	646	240	154	252	506	154	198	154
10. Latina	11.706	6.599	298	4.809	2.412	837	4	1.571	786	341	10	435
11. Carabanchel	12.311	7.030	0	5.281	2.540	941	0	1.599	899	525	0	374
12. Usera	7.687	4.407	0	3.280	1.813	830	0	983	700	276	0	424
13. Puente de Vallecas	12.038	6.389	78	5.571	2.784	1.219	18	1.547	1.238	607	0	631
14. Moratalaz	4.614	2.328	112	2.174	505	82	7	416	303	54	0	249
15. Ciudad Lineal	10.691	5.882	2.479	2.330	1.697	818	169	710	659	287	193	179
16. Hortaleza	13.556	5.407	3.882	4.267	1.551	192	773	586	480	126	80	274
17. Villaverde	9.188	2.906	87	6.195	2.224	632	0	1.592	551	119	0	432
18. Villa de Vallecas	8.318	3.778	0	4.540	980	162	0	818	446	88	0	358
19. Vicálvaro	4.099	1.467	0	2.632	566	199	0	367	244	46	0	198
20. San Blas-Canillejas	8.029	3.765	542	3.722	1.206	322	35	849	618	175	1	442
21. Barajas	3.283	1.174	653	1.456	273	33	33	207	159	79	0	80

NOTA: "Alumnos con necesidades de apoyo educativo" comprende "Alumnos con necesidades educativas especiales" (discapacidad auditiva, motora, psíquica, visual, trastornos generalizados del desarrollo, trastornos graves de conducta/personalidad/comportamiento, plurideficiencia), "Alumnos con altas capacidades intelectuales", "Alumnos con necesidades específicas de apoyo educativo" (retraso madurativo, trastornos graves del desarrollo del lenguaje y la comunicación, hiperactividad con déficit de atención), "Alumnos con desconocimiento grave de la lengua de instrucción" y "Alumnos con situación de desventaja socio-educativa"

FUENTE: Vicepresidencia, Consejería de Educación y Universidades de la Comunidad de Madrid

## 2.4. Alumnos de Educación Secundaria Obligatoria por Distrito según Dependencia orgánica del centro. Curso 2021-2022

Distrito	Total Alumnos				Alumnos extranjeros				Alumnos con necesidades de apoyo educativo			
	Privado				Privado				Privado			
	Total	concertado	Privado	Público	Total	concertado	Privado	Público	Total	concertado	Privado	Público
Ciudad de Madrid	119.911	66.007	11.835	42.069	13.389	5.784	777	6.828	10.738	4.189	317	6.232
01. Centro	4.009	1.437	68	2.504	584	291	1	292	412	225	5	182
02. Arganzuela	3.503	1.713	0	1.790	299	158	0	141	277	121	0	156
03. Retiro	4.055	2.880	0	1.175	207	92	0	115	153	63	0	90
04. Salamanca	4.809	3.855	0	954	369	205	0	164	249	158	0	91
05. Chamartín	7.937	5.214	1.583	1.140	375	228	42	105	438	315	0	123
06. Tetuán	2.647	2.050	0	597	541	287	0	254	382	236	0	146
07. Chamberí	4.313	3.056	322	935	468	281	61	126	266	117	35	114
08. Fuencarral-El Pardo	10.941	5.220	1.862	3.859	611	153	40	418	743	232	68	443
09. Moncloa-Aravaca	5.514	2.790	1.869	855	308	180	48	80	273	151	47	75
10. Latina	8.445	5.114	346	2.985	1.329	539	11	779	983	384	8	591
11. Carabanchel	8.288	5.244	0	3.044	1.308	543	0	765	872	304	0	568
12. Usera	5.220	2.997	0	2.223	933	372	0	561	648	200	0	448
13. Puente de Vallecas	8.745	5.103	64	3.578	1.540	786	4	750	1.359	575	0	784
14. Moratalaz	3.328	1.783	58	1.487	304	68	0	236	356	70	0	286
15. Ciudad Lineal	8.108	4.885	2.017	1.206	858	529	98	231	665	402	104	159
16. Hortaleza	8.848	3.696	2.742	2.410	910	152	437	321	452	109	49	294
17. Villaverde	6.142	2.311	79	3.752	940	402	0	538	717	151	0	566
18. Villa de Vallecas	4.112	2.289	0	1.823	469	201	0	268	451	86	0	365
19. Vicálvaro	3.051	1.004	0	2.047	294	128	0	166	316	62	0	254
20. San Blas-Canillejas	5.824	2.555	378	2.891	601	153	16	432	631	193	1	437
21. Barajas	2.072	811	447	814	141	36	19	86	95	35	0	60

NOTA: "Alumnos con necesidades de apoyo educativo" comprende "Alumnos con necesidades educativas especiales" (discapacidad auditiva, motora, psíquica, visual, trastornos generalizados del desarrollo, trastornos graves de conducta/personalidad/comportamiento, plurideficiencia), "Alumnos con altas capacidades intelectuales", "Alumnos con necesidades específicas de apoyo educativo" (retraso madurativo, trastornos graves del desarrollo del lenguaje y la comunicación, hiperactividad con déficit de atención), "Alumnos con desconocimiento grave de la lengua de instrucción" y "Alumnos con situación de desventaja socio-educativa"

FUENTE: Vicepresidencia, Consejería de Educación y Universidades de la Comunidad de Madrid

## 2.5. Alumnos de Bachillerato por Distrito según Dependencia orgánica del centro. Curso 2021-2022

Distrito	Total Alumnos				Alumnos extranjeros				apoyo educativo			
	Privado				Privado				Privado			
	Total	concertado	Privado	Público	Total	concertado	Privado	Público	Total	concertado	Privado	Público
Ciudad de Madrid	47.249	6.360	20.517	20.372	3.648	491	820	2.337	1.070	94	401	575
01. Centro	3.069	106	275	2.688	291	18	26	247	61	0	10	51
02. Arganzuela	1.125	0	417	708	48	0	9	39	40	0	14	26
03. Retiro	2.433	303	1.066	1.064	87	3	20	64	57	4	13	40
04. Salamanca	2.435	205	1.528	702	125	0	40	85	50	2	27	21
05. Chamartín	5.192	214	3.756	1.222	175	13	78	84	116	0	72	44
06. Tetuán	1.060	385	278	397	145	49	24	72	14	8	4	2
07. Chamberí	2.271	557	1.210	504	198	85	55	58	39	0	21	18
08. Fuencarral-El Pardo	3.993	322	2.238	1.433	216	42	33	141	109	2	39	68
09. Moncloa-Aravaca	2.478	0	1.977	501	68	0	49	19	69	0	42	27
10. Latina	2.725	1.003	555	1.167	289	57	17	215	92	34	31	27
11. Carabanchel	2.784	1.082	559	1.143	341	73	29	239	30	7	9	14
12. Usera	1.454	351	368	735	232	24	36	172	11	3	2	6
13. Puente de Vallecas	2.935	933	200	1.802	372	69	11	292	49	21	3	25
14. Moratalaz	1.300	0	495	805	109	0	9	100	28	0	5	23
15. Ciudad Lineal	2.969	529	1.811	629	218	35	102	81	87	0	68	19
16. Hortaleza	3.391	254	2.167	970	336	12	243	81	85	11	29	45
17. Villaverde	1.287	0	259	1.028	96	0	7	89	17	0	0	17
18. Villa de Vallecas	858	116	306	436	91	11	15	65	18	2	3	13
19. Vicálvaro	909	0	283	626	44	0	2	42	16	0	0	16
20. San Blas-Canillejas	2.018	0	542	1.476	135	0	10	125	69	0	6	63
21. Barajas	563	0	227	336	32	0	5	27	13	0	3	10

NOTA: "Alumnos con necesidades de apoyo educativo" comprende "Alumnos con necesidades educativas especiales" (discapacidad auditiva, motora, psíquica, visual, trastornos generalizados del desarrollo, trastornos graves de conducta/personalidad/comportamiento, plurideficiencia), "Alumnos con altas capacidades"

FUENTE: Vicepresidencia, Consejería de Educación y Universidades de la Comunidad de Madrid

## 2.6. Alumnos de Educación Especial por Distrito según Dependencia orgánica del centro. Curso 2021-2022

Distrito	Total Alumnos				Alumnos extranjeros			
	Privado				Privado concertado			
	Total	concertado	Privado	Público	Total	o	Privado	Público
Ciudad de Madrid	2.906	1.749	28	1.129	406	119	0	287
01. Centro	0	0	0	0	0	0	0	0
02. Arganzuela	0	0	0	0	0	0	0	0
03. Retiro	0	0	0	0	0	0	0	0
04. Salamanca	0	0	0	0	0	0	0	0
05. Chamartín	124	124	0	0	5	5	0	0
06. Tetuán	60	60	0	0	15	15	0	0
07. Chamberí	0	0	0	0	0	0	0	0
08. Fuencarral-El Pinar	575	403	0	172	70	26	0	44
09. Moncloa-Aravaca	174	146	28	0	4	4	0	0
10. Latina	208	85	0	123	37	8	0	29
11. Carabanchel	272	109	0	163	52	1	0	51
12. Usera	198	26	0	172	38	3	0	35
13. Puente de Vallecas	93	81	0	12	5	3	0	2
14. Moratalaz	70	70	0	0	14	14	0	0
15. Ciudad Lineal	303	216	0	87	50	23	0	27
16. Hortaleza	438	342	0	96	28	14	0	14
17. Villaverde	0	0	0	0	0	0	0	0
18. Villa de Vallecas	0	0	0	0	0	0	0	0
19. Vicálvaro	135	0	0	135	37	0	0	37
20. San Blas-Canillejas	223	54	0	169	49	1	0	48
21. Barajas	33	33	0	0	2	2	0	0

NOTA: Alumnos con necesidades educativas especiales comprende "Alumnos con necesidades educativas especiales" (discapacidad auditiva, motora, psíquica, visual, trastornos generalizados del desarrollo, trastornos graves de conducta/personalidad/comportamiento, plurideficiencia), "Alumnos con altas capacidades intelectuales", "Alumnos con necesidades específicas de apoyo educativo" (retraso madurativo, trastornos graves del desarrollo del lenguaje y la comunicación, hiperactividad con déficit de atención), "Alumnos con desconocimiento grave de la lengua de instrucción" y "Alumnos con situación de desventaja socio-educativa"

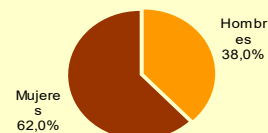
FUENTE: Vicepresidencia, Consejería de Educación y Universidades de la Comunidad de Madrid

## 3. Educación Universitaria. Universidad Complutense

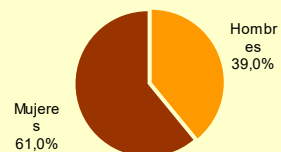
### 3.1. Centros, Profesores y Alumnos matriculados, según Dependencia orgánica del

	Centros		Alumnos		Profesores
	Total		Total	s	
Curso 2021-2022 (datos actualizados a 31/07/2022)					
Total	37	#####	41.821		662
Facultades	26	#####	38.206		564
Otros centros (incluido Felipe II con matrícula residual)	2	69	37		98
Centros adscritos (privados)	9	5.867	3.578		..
Licenciatura, Grado y sólo 2º Ciclo	35	#####	33.985		..
Públicos	26	#####	30.628		..
Facultades	26	#####	30.628		..
Centros adscritos (privados)	9	5.514	3.357		..
Doctorado	27	6.474	3.482		..
Facultades	26	6.440	3.469		..
curso)	1	34	13		..
Másteres oficiales	33	7.264	4.354		..
Públicos	27	6.911	4.133		..
Facultades	26	6.876	4.109		..
Otros centros (con matrícula en el curso)	1	35	24		..
Centros adscritos (privados) (con matrícula en este curso)	6	353	221		..
Institucional					

Porcentaje de alumnos matriculados en Centros públicos por Sexo. Curso 2021-2022



Porcentaje de alumnos matriculados en Centros privados por Sexo. Curso 2021-2022





## 3.2. Centros universitarios adscritos. Alumnos matriculados por Curso y Sexo

	Curso 2019-2020		Curso 2020-2021		Curso 2021-2022	
	Total	Mujeres	Total	Mujeres	Total	Mujeres
<b>Centros universitarios</b>	<b>6.037</b>	<b>3.665</b>	<b>5.885</b>	<b>3.503</b>	<b>5.867</b>	<b>3.578</b>
C.E.S. Cardenal Cisneros	1.248	780	1.258	769	1.404	875
C.E.S. de Estudios Financieros (C.U.N.E.F.)	1.506	593	1.584	622	1.351	543
C.E.S. M <sup>a</sup> Cristina de El Escorial	78	33	94	30	118	48
C.E.S. Villanueva	991	608	733	439	516	311
C.E.S. en Humanidades y CC. de la Educación Don Bosco	929	709	923	696	949	713
C.E.S. de Estudios Bursátiles (I.E.B.)	100	42	104	43	143	69
C.U. Felipe II (matrícula residual, ahora es de la U. Rey Juan Carlos)	0	0	0	0	0	0
E.U. de Magisterio ESCUNI	714	532	796	603	970	721
E.U. de Profesorado de E.G.B. Fomento de Centros de Enseñanza	362	303	269	227	193	161
Instituto Superior de Derecho y Economía	109	65	124	74	223	137

NOTA: (1) No están incluidos los alumnos de doctorado y másteres

FUENTE: Universidad Complutense de Madrid. Rectorado. Centro de Inteligencia Institucional

## 3.3. Facultades. Alumnos matriculados por Curso y Sexo

	Curso 2019-2020		Curso 2020-2021		Curso 2021-2022	
	Total	Mujeres	Total	Mujeres	Total	Mujeres
	<b>52.163</b>	<b>32.533</b>	<b>51.380</b>	<b>32.314</b>	<b>48.271</b>	<b>30.628</b>
Bellas Artes	1.783	1.361	1.703	1.327	1.652	1.293
CC. Biológicas	1.297	845	1.277	822	1.168	770
CC. de la Docurr	276	178	280	170	244	147
CC. de la Informa	4.800	3.032	4.325	2.687	3.659	2.272
CC. Económicas	2.889	1.193	2.991	1.243	2.598	1.106
CC. Físicas	1.712	469	1.642	467	1.562	457
CC. Geológicas	504	196	494	200	473	175
CC. Matemáticas	1.623	639	1.271	525	1.596	612
CC. Políticas y S	2.799	1.619	3.035	1.778	2.712	1.611
CC. Químicas	1.639	922	1.615	913	1.524	858
Comercio y Turis	2.166	1.239	2.214	1.292	2.082	1.227
Derecho	5.721	3.490	5.271	3.324	5.606	3.560
Educación	3.523	2.936	3.395	2.857	3.353	2.872
Enfermería, Fisic	1.631	1.248	1.670	1.281	1.588	1.224
Estudios Estadís	440	193	468	207	439	196
Farmacia	2.323	1.718	2.270	1.685	2.149	1.604
Filología	3.168	2.338	3.024	2.261	2.782	2.092
Filosofía	559	245	1.012	504	572	273
Geografía e Hist	2.577	1.313	2.627	1.365	2.499	1.332
Informática	1.618	233	1.785	291	1.564	257
Medicina	2.735	2.016	2.617	1.970	2.512	1.890
Odontología	508	394	518	404	486	388
Óptica y Optome	765	594	760	590	690	536
Psicología	2.223	1.792	2.217	1.808	2.112	1.738
Trabajo Social	1.417	1.210	1.451	1.238	1.261	1.086
Veterinaria	1.467	1.120	1.448	1.105	1.388	1.052

NOTA: (1) No están incluidos los alumnos de doctorado y másteres

FUENTE: Universidad Complutense de Madrid. Rectorado. Centro de Inteligencia Institucional

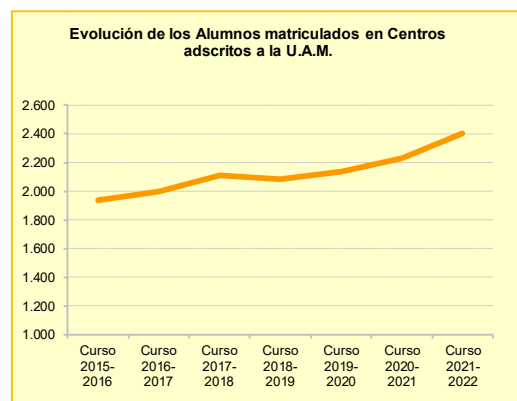
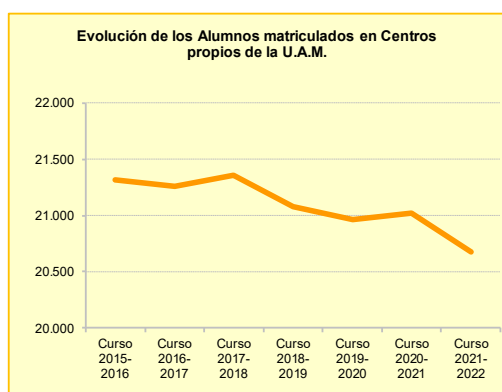


## 4. Educación Universitaria. Universidad Autónoma

### 4.1. Alumnos matriculados según Centro (Centros propios de la U.A.M.), por Curso académico

Centro	Curso 2015-2016	Curso 2016-2017	Curso 2017-2018	Curso 2018-2019	Curso 2019-2020	Curso 2020-2021	Curso 2021-2022
<b>Total</b>	<b>21.314</b>	<b>21.259</b>	<b>21.354</b>	<b>21.075</b>	<b>20.965</b>	<b>21.018</b>	<b>20.673</b>
Ciencias	4.135	4.137	4.285	4.129	4.148	4.194	4.113
Ciencias Económicas y Empresariales	2.962	2.893	2.886	2.876	2.938	3.006	2.966
Derecho	3.220	3.211	3.193	3.155	3.101	3.072	3.107
Filosofía y Letras	3.668	3.753	3.783	3.779	3.715	3.705	3.596
Medicina	2.137	2.144	2.071	2.024	1.988	1.951	1.939
Psicología	1.513	1.495	1.505	1.484	1.443	1.419	1.370
Escuela Politécnica Superior	1.202	1.182	1.198	1.211	1.195	1.251	1.264
Formación del Profesorado y Educación	2.477	2.444	2.433	2.417	2.437	2.420	2.318

FUENTE: Universidad Autónoma de Madrid. Oficina de Análisis y Planificación



### 4.2. Alumnos matriculados según Centro (Centros adscritos a la U.A.M.), por Curso académico

Centro	Curso 2015-2016	Curso 2016-2017	Curso 2017-2018	Curso 2018-2019	Curso 2019-2020	Curso 2020-2021	Curso 2021-2022
<b>Total</b>	<b>1.935</b>	<b>1.999</b>	<b>2.107</b>	<b>2.083</b>	<b>2.136</b>	<b>2.230</b>	<b>2.400</b>
Centro Superior de Estudios Universitarios "La Salle"	1.221	1.281	1.369	1.370	1.462	1.527	1.640
Escuela Universitaria de Fisioterapia de la ONCE	63	68	66	55	51	45	49
<b>Total Escuelas de Enfermería</b>	<b>651</b>	<b>650</b>	<b>672</b>	<b>658</b>	<b>623</b>	<b>658</b>	<b>711</b>
Jiménez Díaz	317	317	327	319	306	346	394
Cruz Roja	334	333	345	339	317	312	317

FUENTE: Universidad Autónoma de Madrid. Oficina de Análisis y Planificación

## 5. Educación Universitaria. Universidad Politécnica

### 5.1. Centros y Alumnos matriculados por Curso académico y Sexo, según Dependencia de los centros

	Nº de Centros	Alumnos	
		Total	Mujeres
<b>Curso académico 2019-20</b>	<b>19</b>	<b>35.668</b>	<b>11.543</b>
Escuelas Técnicas Superiores	17	34.301	11.149
Facultades	1	1.232	281
Centros adscritos	1	135	113
<b>Curso académico 2020-21</b>	<b>19</b>	<b>36.503</b>	<b>11.906</b>
Escuelas Técnicas Superiores	17	35.118	11.497
Facultades	1	1.246	289
Centros adscritos	1	139	120
<b>Curso académico 2021-22</b>	<b>19</b>	<b>37.399</b>	<b>12.642</b>
Escuelas Técnicas Superiores	17	36.010	12.182
Facultades	1	1.192	294
Centros adscritos	1	197	166
<b>Curso académico 2022-2023</b>	<b>18</b>	<b>37.357</b>	<b>12.777</b>
Escuelas Técnicas Superiores	16	35.969	12.291
Facultades	1	1.150	288
Centros adscritos	1	238	198

FUENTE: Universidad Politécnica. Vicerrectorado de Estudiantes y Extensión Universitaria

### 5.2. Escuelas y Facultades universitarias. Alumnos matriculados por Curso académico y Sexo

	Curso 2019-2020		Curso 2020-2021		Curso 2021-2022		Curso 2022-2023	
	Total	Mujeres	Total	Mujeres	Total	Mujeres	Total	Mujeres
<b>Total</b>	<b>35.668</b>	<b>11.543</b>	<b>36.503</b>	<b>11.906</b>	<b>37.399</b>	<b>12.642</b>	<b>37.357</b>	<b>12.777</b>
<b>Escuelas Técnicas Superiores y Facultades</b>	<b>35.533</b>	<b>11.430</b>	<b>35.118</b>	<b>11.497</b>	<b>36.010</b>	<b>12.182</b>	<b>35.969</b>	<b>12.291</b>
E.T.S. Arquitectura	3.610	2.073	3.639	2.084	3.652	2.166	3.501	2.121
E.T.S.I. Aeronáutica y del Espacio	3.666	877	3.777	929	3.674	942	3.611	929
E.T.S.I. Agronómica, Alimentaria y de Biosistemas	2.131	1.128	2.205	1.181	2.299	1.234	2.403	1.267
E.T.S.I. Caminos, Canales y Puertos	2.096	558	2.099	568	2.667	756	2.612	758
E.T.S.I. Civil	637	174	4.323	1.440	4.390	1.492	..	..
E.T.S.I. Industriales	4.207	1.351	1.623	400	1.663	408	4.233	1.477
E.T.S.I. Informáticos	2.249	428	1.230	481	1.303	519	2.543	532
E.T.S.I. Diseño Industrial	3.140	1.000	751	203	747	199	2.913	906
E.T.S.I. Minas y Energía	1.671	413	2.677	858	2.790	931	1.636	384
E.T.S.I. Montes, Forestal y del Medio Natural	1.179	451	2.439	475	2.550	520	1.338	541
E.T.S.I. Navales	740	192	266	74	287	77	763	207
E.T.S.I. Telecomunicación	2.683	845	1.617	674	1.818	817	2.787	911
E.T.S.I. en Topografía, Geodesia y Cartografía	231	58	3.064	938	2.994	923	311	82
E.T.S.I. y Sistemas de Telecomunicación	1.981	435	529	152	39	19	2.089	496
E.T.S.I. de Sistemas Informáticos	2.058	295	2.030	461	2.016	482	2.320	394
E.T.S. de Edificación	1.559	673	2.220	334	2.326	386	2.012	914
Escuela Politécnica de Enseñanza Superior	463	198	629	245	795	311	897	372
<b>Facultades</b>	<b>1.232</b>	<b>281</b>	<b>1.246</b>	<b>289</b>	<b>1.192</b>	<b>294</b>	<b>1.150</b>	<b>288</b>
Facultad de Ciencias de la Actividad Física y del Deporte (I.N.E.F.)	1.232	281	1.246	289	1.192	294	1.150	288
<b>Centros adscritos</b>	<b>135</b>	<b>113</b>	<b>139</b>	<b>120</b>	<b>197</b>	<b>166</b>	<b>238</b>	<b>198</b>
Centro Superior de Diseño de Moda	135	113	139	120	197	166	238	198

NOTA: Los datos tan sólo están referidos a los estudios de Grado

FUENTE: Universidad Politécnica. Vicerrectorado de Estudiantes y Extensión Universitaria

## 6. Formación Técnico Profesional

	Nº de acciones de formación y empleo	Nº de acciones de orientación, autoempleo e intermediación	Total-usuarios	Sexo		Edad	
				Mujeres	Hombres	-30 años	+30 años
<b>2022</b>	<b>617</b>	<b>32.705</b>	<b>79.147</b>	<b>48.648</b>	<b>30.499</b>	<b>33.869</b>	<b>45.278</b>
	..	32.173	50.042	33.028	17.014	25.364	24.678
Programas de Autoempleo	..	532	672	410	262	126	546
Programas de Intermediación laboral	..	..	15.822	7.753	8.069	4.028	11.794
Cursos Formación Ocupacional (con financiación municipal o de la Comunidad de Madrid, Planes de Barrio, Fondo Social)	485	..	9.651	5.415	4.236	3.380	6.271
Programas de Formación y Empleo: Programas Mixtos de Formación y Empleo Municipales, y programas de Formación en Alternancia (PFA) financiados por la Comunidad de Madrid	132	..	2.960	2.042	918	971	1.989

### NOTAS:

"Nº de acciones de orientación laboral": sumatoria del número de sesiones de orientación laboral impartidas (sesiones atenciones individuales, sesiones de orientación laboral impartidas (sesiones atenciones individuales, sesiones de tutorías y seminarios de competencias ) + (sesiones de autoempleo)

"Total-usuarios" es el número de personas atendidas en algún servicio de la Agencia para el Empleo (orientación, formación e intermediación laboral)

"Programas de Orientación laboral": sumatoria del número de personas que han participado en algún servicio de orientación laboral (atenciones individualizadas, seminarios en competencias digitales, participantes en seminarios más los usuarios formados en itinerarios por competencias )

"Programas de Autoempleo": total de personas que se han asesorado en programas de Autoempleo y el número de sesiones y seguimientos

"Programas de Intermediación laboral": personas que se han enviado a procesos de ofertas de empleo dentro del programa de intermediación laboral

"Cursos Formación Ocupacional", se tienen en cuenta cursos impartidos en el ejercicio y las plazas de alumnos (cursos FRT, cursos CAM, cursos municipales)

"Programas de Formación y Empleo", se tienen en cuenta los programas en desarrollo durante el ejercicio y las personas que han estado contratadas en estos.

FUENTE: Agencia para el Empleo de Madrid

## **Fuentes, notas y conceptos del Capítulo 9**

### **1. Padrón Municipal de Habitantes**

**Ayuntamiento de Madrid. Área de Gobierno de Economía, Innovación y Hacienda. Dirección General de Contratación y Servicios. Subdirección General de Estadística, Padrón y Procesos Electorales**

#### **Padrón Municipal de Habitantes**

La aparición de distintas leyes, que regulan la estructura y organización del sistema educativo en España, ha dado lugar a profundos cambios en las enseñanzas primaria y secundaria en las dos últimas décadas. La clasificación que se ha realizado permite la integración de los últimos planes de estudios (Ley 1955; L.G.E. 1970; L.R.U. 1983; L.O.G.S.E. 1990; L.O.E. 2006; L.O.M.L.O.E. 2020).

##### *Analfabeto*

No sabe leer ni escribir.

##### *Sin estudios*

Sabe leer y escribir, pero fue menos de 5 años a la escuela.

##### *Primer grado*

Fue a la escuela 5 años o más, pero sin completar EGB, ESO o Bachillerato Elemental.

##### *ESO, EGB, Bachillerato Elemental*

Bachiller Elemental, EGB o ESO completa o Título de Graduado Escolar.

##### *Bachillerato Superior*

Bachiller Superior, Bachillerato Unificado Polivalente, Bachillerato LOGSE, Curso Preuniversitario, Curso de Orientación Universitaria.

##### *FP Grado Medio*

FPI, FP de grado medio, Oficialía Industrial o equivalente.

##### *FP Grado Superior*

FP II, FP de grado superior, Maestría Industrial o equivalente.

##### *Diplomatura*

Diplomatura, Arquitectura o Ingeniería Técnica, 3 cursos aprobados de la Licenciatura, Arquitectura o Ingeniería.

##### *Licenciatura*

Arquitectura, Ingeniería, Licenciatura o equivalente.

##### *Grado*

Sustituye a las Licenciaturas, las Diplomaturas, las enseñanzas técnicas y el 2º Ciclo

##### *Doctorado*

Doctorado.

### **2. Enseñanzas de Régimen General**

**Vicepresidencia, Consejería de Educación y Universidades de la Comunidad de Madrid. Dirección General de Bilingüismo y Calidad de la Enseñanza. Subdirección General de Evaluación y Análisis**

***Centro privado concertado***

Centro escolar de gestión privada sostenido por fondos públicos mediante concierto con la Administración educativa de uno o varios niveles de la educación obligatoria.

***Centro privado***

Centro escolar de gestión privada.

***Centro público***

Centro escolar gestionado por la Administración educativa.

***Educación Infantil***

Constituido por un ciclo de 3 años académicos, que se cursará entre los 3 y los 6 años de edad. Esta etapa tiene carácter voluntario y gratuito.

***Educación Primaria***

Tiene carácter obligatorio, y comprende 6 años académicos, que se cursarán ordinariamente entre los 6 y los 12 años de edad, y se organiza en tres ciclos de dos años cada uno.

***Educación Secundaria Obligatoria***

Constituye la primera etapa de la Educación Secundaria y comprenderá 4 años académicos, que se cursarán ordinariamente entre los 12 y los 16 años de edad.

***Educación Especial***

El sistema educativo dispondrá de los recursos necesarios para que los alumnos con necesidades educativas especiales, temporales o permanentes, puedan alcanzar, dentro del mismo sistema, los objetivos establecidos con carácter general para todos los alumnos. La identificación y valoración de las necesidades educativas especiales se realizará por equipos integrados por profesionales de distintas cualificaciones, que establecerán en cada caso planes de actuación en relación con las necesidades educativas específicas de los alumnos. La atención al alumnado con necesidades educativas especiales se regirá por los principios de normalización y de integración escolar.

***Bachillerato***

El Bachillerato es la última etapa de la enseñanza secundaria, tiene carácter voluntario y su duración es de 2 cursos, normalmente entre los 16 y 18 años.

***Módulos Formativos de Grado Medio***

Constituye otra etapa de la enseñanza secundaria y comprende el conjunto de enseñanzas que, dentro del sistema educativo, capacitan para el desempeño cualificado de las distintas profesiones. Podrán cursar la Formación Profesional Específica de Grado Medio quienes posean alguna de las titulaciones o estudios siguientes: Graduado en ESO; Técnico Auxiliar; Técnico; haber superado el 2º curso de BUP o del primer ciclo experimental de la Reforma de las Enseñanzas Medias; haber superado el 3º curso de las enseñanzas de Artes Aplicadas y Oficios Artísticos del Plan de 1963 o 2º de comunes experimental; haber superado otros estudios declarados equivalentes a efectos académicos con alguno de los anteriores.

***Módulos Formativos de Grado Superior***

Podrán cursar la Formación Profesional Específica de Grado Superior quienes posean alguna de las titulaciones o estudios siguientes: Bachiller; Técnico Especialista, Técnico Superior o equivalente a efectos académicos; haber superado el Curso de Orientación Universitaria; universitario.

### *Programas de Garantía Social*

Son programas de formación para los alumnos que no alcancen los objetivos de la enseñanza secundaria obligatoria, con el fin de proporcionarles una formación básica y profesional que les permita incorporarse a la vida activa o proseguir sus estudios en las distintas enseñanzas, especialmente en la formación profesional específica de grado medio. Su duración varía, normalmente, entre las 720 y las 1.800 horas de formación distribuidas entre 26 y 30 horas semanales. Son enseñanzas no regladas. Su finalidad es facilitar la inserción laboral o la reinserción educativa de los jóvenes. Algunas modalidades son compatibles con un contrato de trabajo. Contemplan la posibilidad de realizar prácticas en empresas. Son responsabilidad de la Administración educativa pero están abiertos a la colaboración con otras instituciones públicas y privadas.

### **3. Educación Universitaria. Universidad Complutense**

**Universidad Complutense de Madrid. Vicerrectorado de Tecnologías de la Información. Centro de Inteligencia Institucional**

### **4. Educación Universitaria. Universidad Autónoma**

**Universidad Autónoma de Madrid. Vicerrectorado de Planificación y Estrategia Digital. Oficina de Análisis y Planificación Estratégica**

### **5. Educación Universitaria. Universidad Politécnica**

**Universidad Politécnica de Madrid. Vicerrectorado de Estudiantes y Extensión Universitaria. Servicio de Estudiantes y E.U.**

**Universidad Politécnica. Vicerrectorado de Estudiantes y Extensión Universitaria (Servicio de Alumnos Área de Administración de Personal Docente). Gerencia y Responsable de Profesorado (Área de Administración del Personal Docente)**

### **6. Formación Técnico Profesional**

**Ayuntamiento de Madrid. Área de Gobierno de Economía, Innovación y Hacienda. Organismo Autónomo Agencia para el Empleo de Madrid. Departamento de Calidad y Relaciones Institucionales**