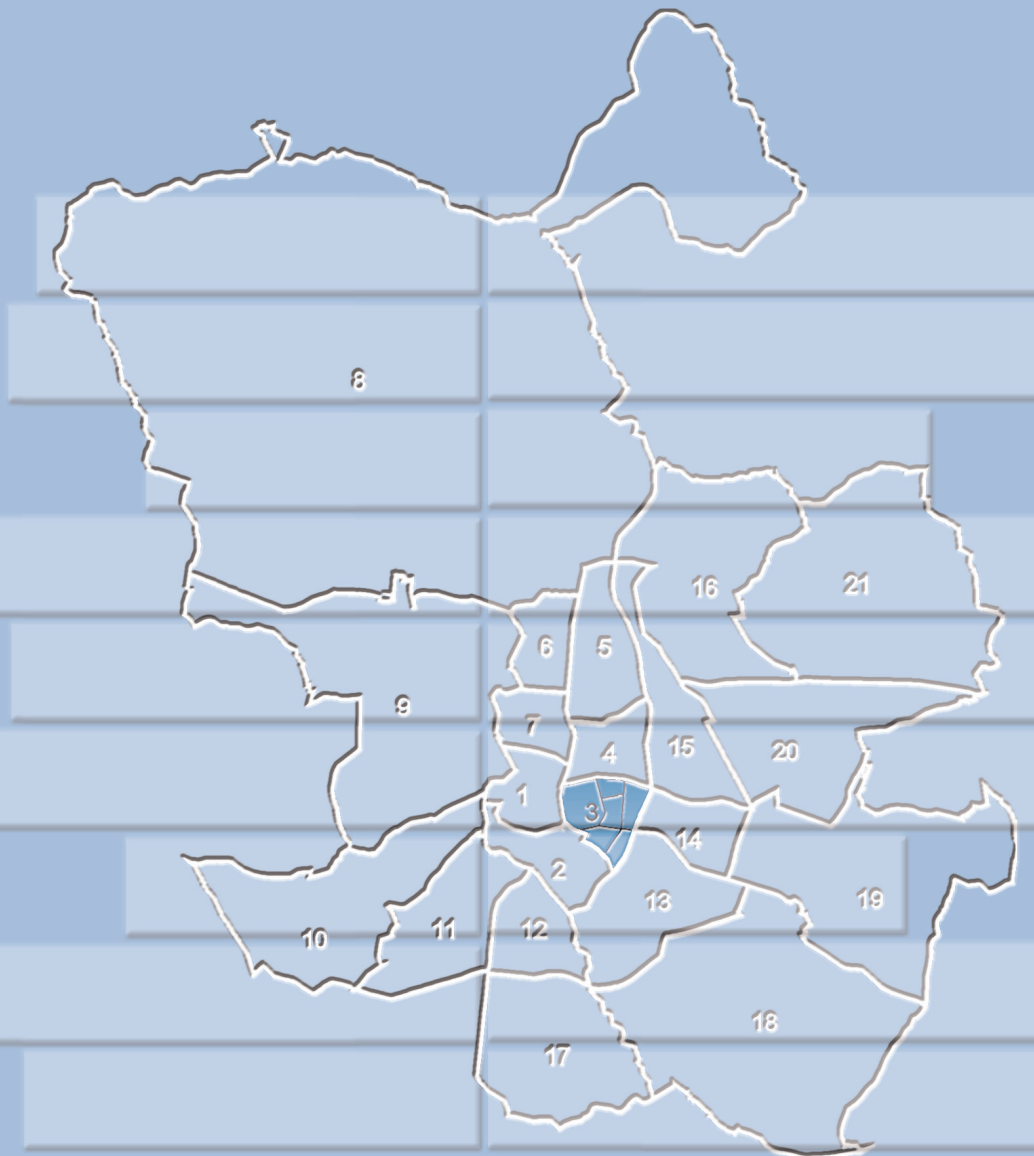


RETIRO

Pacífico
Adelfas
Estrella
Ibiza
Jerónimos
Niño Jesús





1a. Evolución de la población

	Población a 1 de enero										
	1996	1998	1999	2000	2001	2002	2003	2004	2005	2006	2007
3. Retiro	120.445	121.116	121.652	121.574	123.736	124.888	126.477	126.283	126.058	125.978	124.530
3.1. Pacífico	33.674	34.143	34.886	34.833	35.405	35.885	36.615	36.656	37.055	36.959	36.312
3.2. Adelfas	12.629	12.877	12.940	13.414	14.453	15.208	16.149	16.260	16.408	16.705	16.884
3.3. Estrella	27.327	27.111	26.774	26.433	26.268	26.027	25.737	25.380	24.932	24.646	24.653
3.4. Ibiza	22.822	22.827	22.870	22.774	23.414	23.712	23.901	23.975	23.624	23.606	23.190
3.5. Jerónimos	8.101	8.060	8.070	8.033	7.976	7.916	7.876	7.901	7.711	7.722	7.502
3.6. Niño Jesús	15.892	16.098	16.112	16.087	16.220	16.140	16.199	16.111	16.328	16.340	15.989
Ciudad de Madrid	2.866.850	2.899.091	2.905.136	2.903.903	2.982.926	3.043.535	3.124.892	3.162.304	3.167.424	3.205.334	3.187.062

1b. Evolución de la población

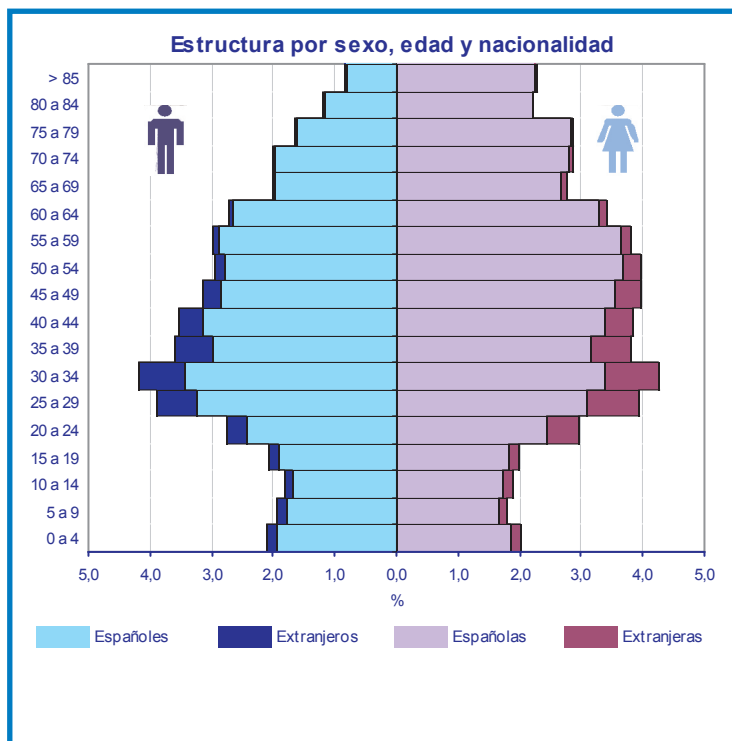
	Nº Índice										
	1996	1998	1999	2000	2001	2002	2003	2004	2005	2006	2007
3. Retiro	100,0	100,6	101,0	100,9	102,7	103,7	105,0	104,8	104,7	104,6	103,4
3.1. Pacífico	100,0	101,4	103,6	103,4	105,1	106,6	108,7	108,9	110,0	109,8	107,8
3.2. Adelfas	100,0	102,0	102,5	106,2	114,4	120,4	127,9	128,8	129,9	132,3	133,7
3.3. Estrella	100,0	99,2	98,0	96,7	96,1	95,2	94,2	92,9	91,2	90,2	90,2
3.4. Ibiza	100,0	100,0	100,2	99,8	102,6	103,9	104,7	105,1	103,5	103,4	101,6
3.5. Jerónimos	100,0	99,5	99,6	99,2	98,5	97,7	97,2	97,5	95,2	95,3	92,6
3.6. Niño Jesús	100,0	101,3	101,4	101,2	102,1	101,6	101,9	101,4	102,7	102,8	100,6
Ciudad de Madrid	100,0	101,1	101,3	101,3	104,0	106,2	109,0	110,3	110,5	111,8	111,2

2. Indicadores demográficos de edad

	Edad Media	Edad mediana	Proporción de juventud	Proporción de envejecimiento	Proporción de sobreenvejecimiento	Índice de envejecimiento	Índice de juventud	Índice de dependencia	Índice de estructura de la población activa	Índice de reemplazamiento de la población activa	Razón de progresividad demográfica
3. Retiro	44,20	43,3	12,32	20,66	31,51	167,67	59,64	49,23	95,51	54,20	110,36
3.1. Pacífico	44,01	42,9	11,94	20,28	31,49	169,86	58,87	47,54	96,35	62,20	108,40
3.2. Adelfas	41,45	40,6	13,66	15,10	31,19	110,54	90,47	40,36	98,07	68,51	128,57
3.3. Estrella	44,74	45,1	11,62	21,15	25,78	181,99	54,95	48,75	92,84	46,30	95,11
3.4. Ibiza	45,70	44,2	11,57	23,54	40,05	203,50	49,14	54,12	101,00	49,24	128,46
3.5. Jerónimos	46,87	46,0	10,41	25,81	30,01	247,89	40,34	56,78	94,20	43,53	99,60
3.6. Niño Jesús	43,29	43,1	14,87	20,08	27,51	135,04	74,05	53,72	88,08	53,91	101,74
Ciudad de Madrid	42,12	40,22	13,72	18,76	28,12	136,72	73,14	48,11	113,79	67,98	115,09

3. Indicadores demográficos de inmigración

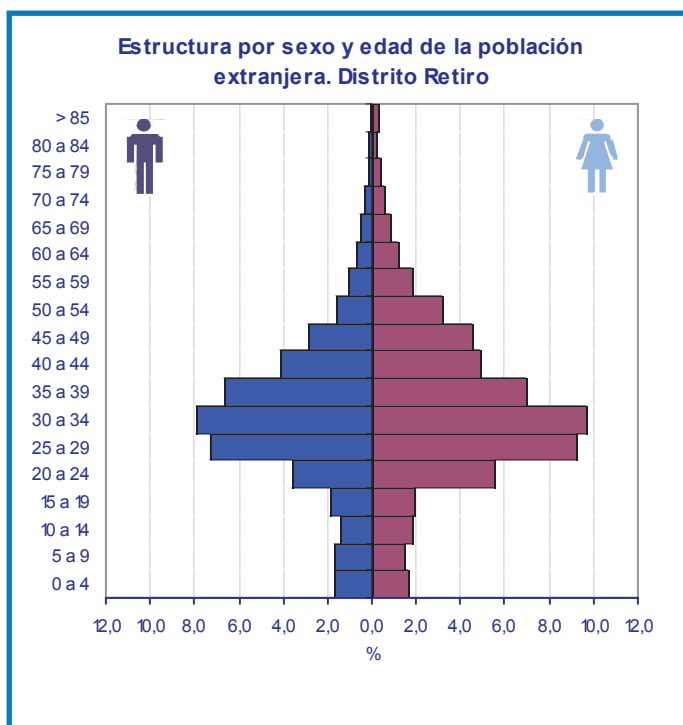
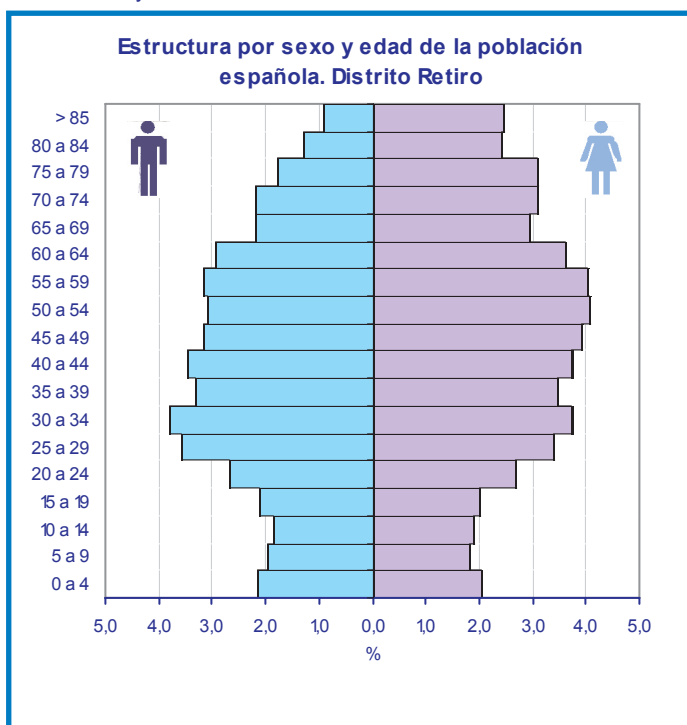
	Proporción de de extranjera	Proporción de inmigración total	Proporción de inmigración de extranjeros
3. Retiro	9,25	45,14	7,06
3.1. Pacífico	11,43	47,49	9,38
3.2. Adelfas	9,87	44,05	8,17
3.3. Estrella	4,58	40,08	3,53
3.4. Ibiza	12,33	47,88	9,15
3.5. Jerónimos	10,01	51,80	5,57
3.6. Niño Jesús	6,01	41,70	3,77
Ciudad de Madrid	15,86	49,43	13,87



4. Población por nacionalidad (españoles y extranjeros)

	Total			España			Extranjero		
	Total	Hombres	Mujeres	Total	Hombres	Mujeres	Total	Hombres	Mujeres
3. Retiro	124.530	56.625	67.905	112.986	51.518	61.468	11.518	5.091	6.427
3.1. Pacífico	36.312	16.331	19.981	32.156	14.381	17.775	4.150	1.946	2.204
3.2. Adelfas	16.884	7.816	9.068	15.215	6.990	8.225	1.666	825	841
3.3. Estrella	24.653	11.548	13.105	23.520	11.075	12.445	1.130	471	659
3.4. Ibiza	23.190	10.130	13.060	20.325	8.920	11.405	2.860	1.207	1.653
3.5. Jerónimos	7.502	3.451	4.051	6.747	3.151	3.596	751	296	455
3.6. Niño Jesús	15.989	7.349	8.640	15.023	7.001	8.022	961	346	615
Ciudad de Madrid	3.187.062	1.499.176	1.687.886	2.680.830	1.249.034	1.431.796	505.572	249.827	255.745

* El total incluye el dato de "No consta nacionalidad"



5. Población extranjera por áreas geoeconómicas de origen

	Total Extranjeros	Unión Europea (15)	Unión Europea (ampliación a 25)	Otros países OCDE	Otros países de Europa	América Latina y Caribe	África	Otros países de Asia y Oceanía	Apátridas	No Consta
3. Retiro	11.518	1.843	185	692	1.298	6.397	404	698	1	26
3.1. Pacífico	4.150	470	80	193	453	2.554	161	239	0	6
3.2. Adelfas	1.666	179	41	67	212	901	101	165	0	3
3.3. Estrella	1.130	184	16	59	169	612	27	63	0	3
3.4. Ibiza	2.860	553	23	163	289	1.594	86	151	1	5
3.5. Jerónimos	751	196	10	127	57	328	8	25	0	4
3.6. Niño Jesús	961	261	15	83	118	408	21	55	0	5
Ciudad de Madrid	505.572	41.326	9.892	12.224	69.793	297.734	38.857	35.683	63	660

6. Población extranjera por país de nacionalidad

	Extranjeros	Ecuador	Rumanía	Bolivia	Colombia	Perú	Marruecos	China	Rep. Dominicana	Brasil	Paraguay	Resto de Países	No consta
3. Retiro	11.518	2.024	822	726	735	635	299	507	394	293	308	4.775	26
3.1. Pacífico	4.150	919	268	257	264	257	125	178	200	119	69	1.494	6
3.2. Adelfas	1.666	282	148	104	115	82	65	120	75	59	19	597	3
3.3. Estrella	1.130	126	92	108	74	57	18	47	10	28	41	529	3
3.4. Ibiza	2.860	535	204	154	187	153	69	117	80	67	100	1.194	5
3.5. Jerónimos	751	74	33	44	49	41	4	2	12	3	26	463	4
3.6. Niño Jesús	961	88	77	59	46	45	18	43	17	17	53	498	5
Ciudad de Madrid	505.572	111.154	46.218	38.338	37.538	32.709	23.881	21.439	19.069	13.049	11.599	150.578	660

Nota: 10 países con más residentes inscritos en la Ciudad en 2007

7. Altas y bajas por nacimiento y defunción, 2006

	Altas por nacimiento	Tasa Bruta de Natalidad	Tasa General Fecundidad	Bajas por defunción	Tasa Bruta de Mortalidad	Crecimiento Vegetativo Absoluto	%
3. Retiro	1.110	8,86	35,56	1.089	8,69	21	0,17
3.1. Pacífico	320	8,73	33,52	309	8,43	11	0,30
3.2. Adelfas	169	10,06	36,93	107	6,37	62	3,69
3.3. Estrella	158	6,41	27,93	187	7,59	-29	-1,18
3.4. Ibiza	237	10,13	41,16	285	12,18	-48	-2,05
3.5. Jerónimos	67	8,80	37,03	77	10,12	-10	-1,31
3.6. Niño Jesús	159	9,84	41,15	124	7,67	35	2,17
Ciudad de Madrid	32.701	10,23	39,03	25.527	7,99	7.174	2,24

8. Altas y bajas por cambio de residencia, 2006

	Altas por cambio de municipio residencia	Bajas por cambio de municipio residencia	Saldo Migratorio	Tasa Bruta de Migración	Altas por cambio de domicilio	Bajas por cambio de domicilio	Saldo cambio de domicilio	Tasa Bruta de cambio de domicilio
3. Retiro	5.180	3.464	1.716	13,70	7.277	7.933	-656	-5,24
3.1. Pacífico	1.616	1.103	513	14,00	2.196	2.533	-337	-9,20
3.2. Adelfas	749	430	319	18,99	1.296	1.191	105	6,25
3.3. Estrella	854	601	253	10,26	1.251	1.161	90	3,65
3.4. Ibiza	1.137	715	422	18,04	1.517	1.695	-178	-7,61
3.5. Jerónimos	334	243	91	11,95	285	389	-104	-13,66
3.6. Niño Jesús	490	372	118	7,30	732	964	-232	-14,35
Ciudad de Madrid	172.124	113.112	59.012	18,46	236.897	236.897	0	0,00

9. Altas y bajas por cambio de municipio de residencia y ámbito geográfico, 2006

	Altas				Bajas			
	Total	Resto Comunidad de Madrid	Resto España	Extranjero	Total	Resto Comunidad de Madrid	Resto España	Extranjero
3. Retiro	5.180	1.215	1.861	2.103	3.464	1.650	1.554	260
3.1. Pacífico	1.616	349	551	715	1.103	520	520	63
3.2. Adelfas	749	180	275	294	430	213	197	20
3.3. Estrella	854	267	344	243	601	301	249	51
3.4. Ibiza	1.137	235	399	503	715	368	277	70
3.5. Jerónimos	334	68	110	156	243	98	119	26
3.6. Niño Jesús	490	116	182	192	372	150	192	30
Ciudad de Madrid	172.124	37.090	48.423	86.578	113.112	57.778	48.821	6.475

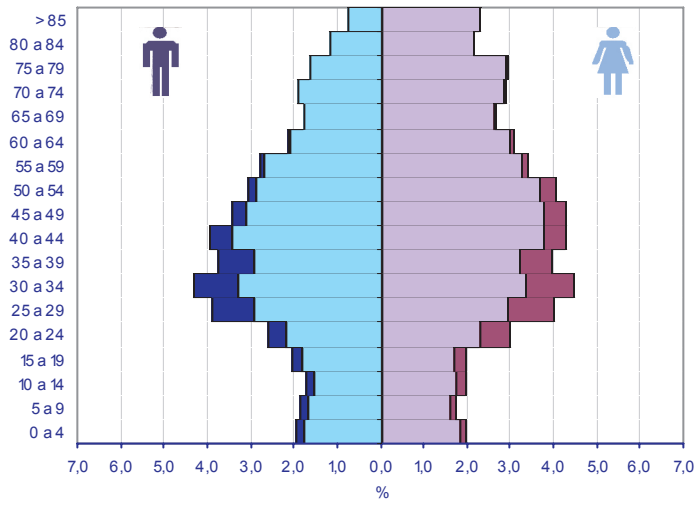
* El total incluye no consta ámbito geográfico

10. Altas y bajas por cambio de municipio de residencia y nacionalidad, 2006

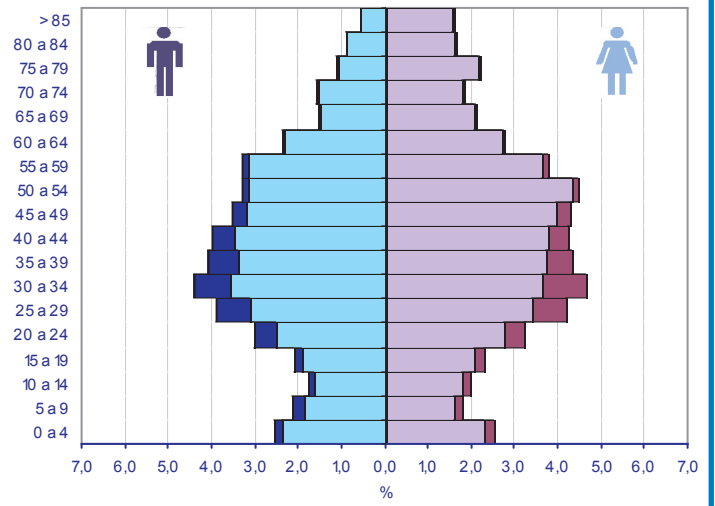
	Altas			Bajas			Saldo		
	Total	Espanoles	Extranjeros	Total	Espanoles	Extranjeros	Total	Espanoles	Extranjeros
3. Retiro	5.180	2.733	2.447	3.464	2.706	754	1.716	27	1.693
3.1. Pacífico	1.616	733	883	1.103	822	280	513	-89	603
3.2. Adelfas	749	401	348	430	317	113	319	84	235
3.3. Estrella	854	590	264	601	518	83	253	72	181
3.4. Ibiza	1.137	543	594	715	530	182	422	13	412
3.5. Jerónimos	334	175	159	243	204	39	91	-29	120
3.6. Niño Jesús	490	291	199	372	315	57	118	-24	142
Ciudad de Madrid	172.124	61.628	110.492	113.112	77.781	35.298	59.012	-16.153	75.194

*El total incluye no consta nacionalidad

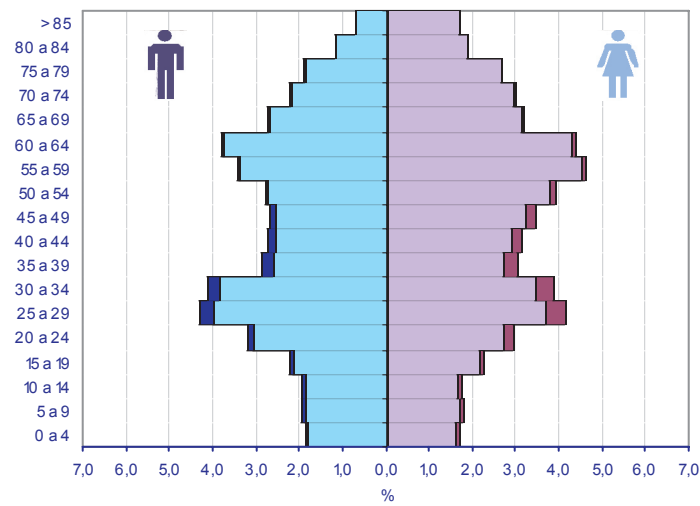
Barrio: Pacífico



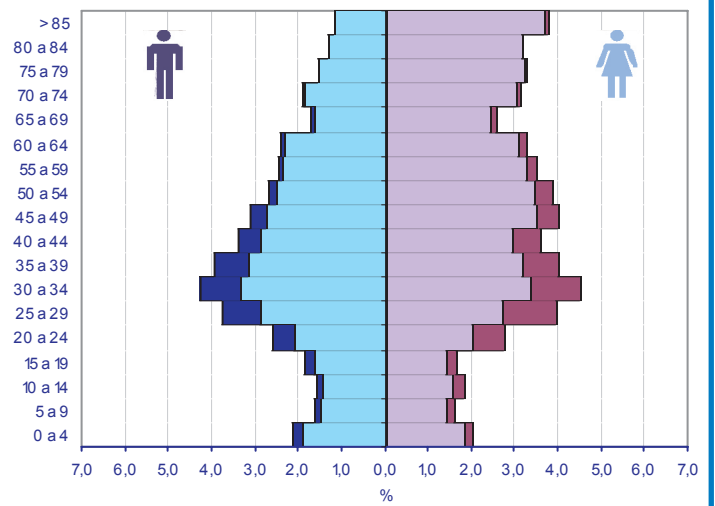
Barrio: Adelfas



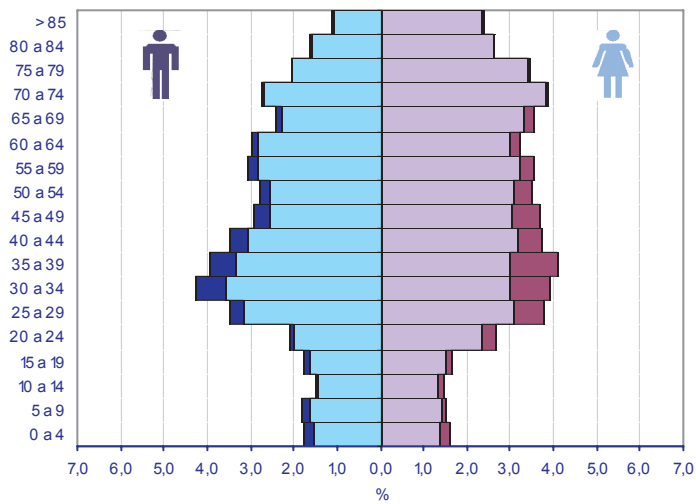
Barrio: Estrella



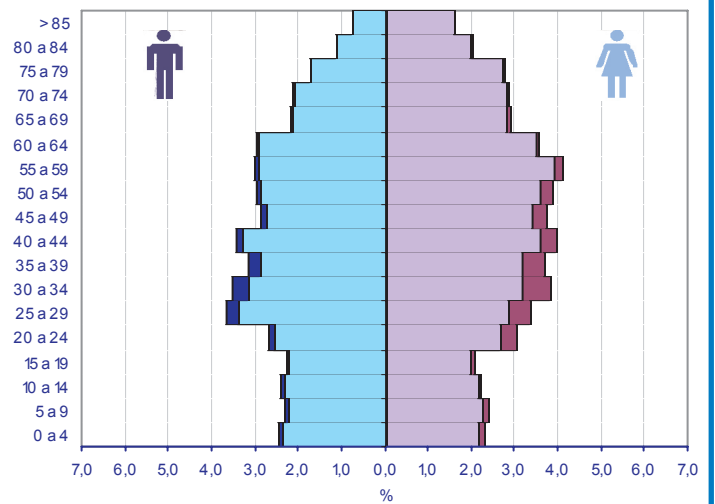
Barrio: Ibiza



Barrio: Jerónimos



Barrio: Niño Jesús



Extranjeros Españoles Españolas Extranjeras

