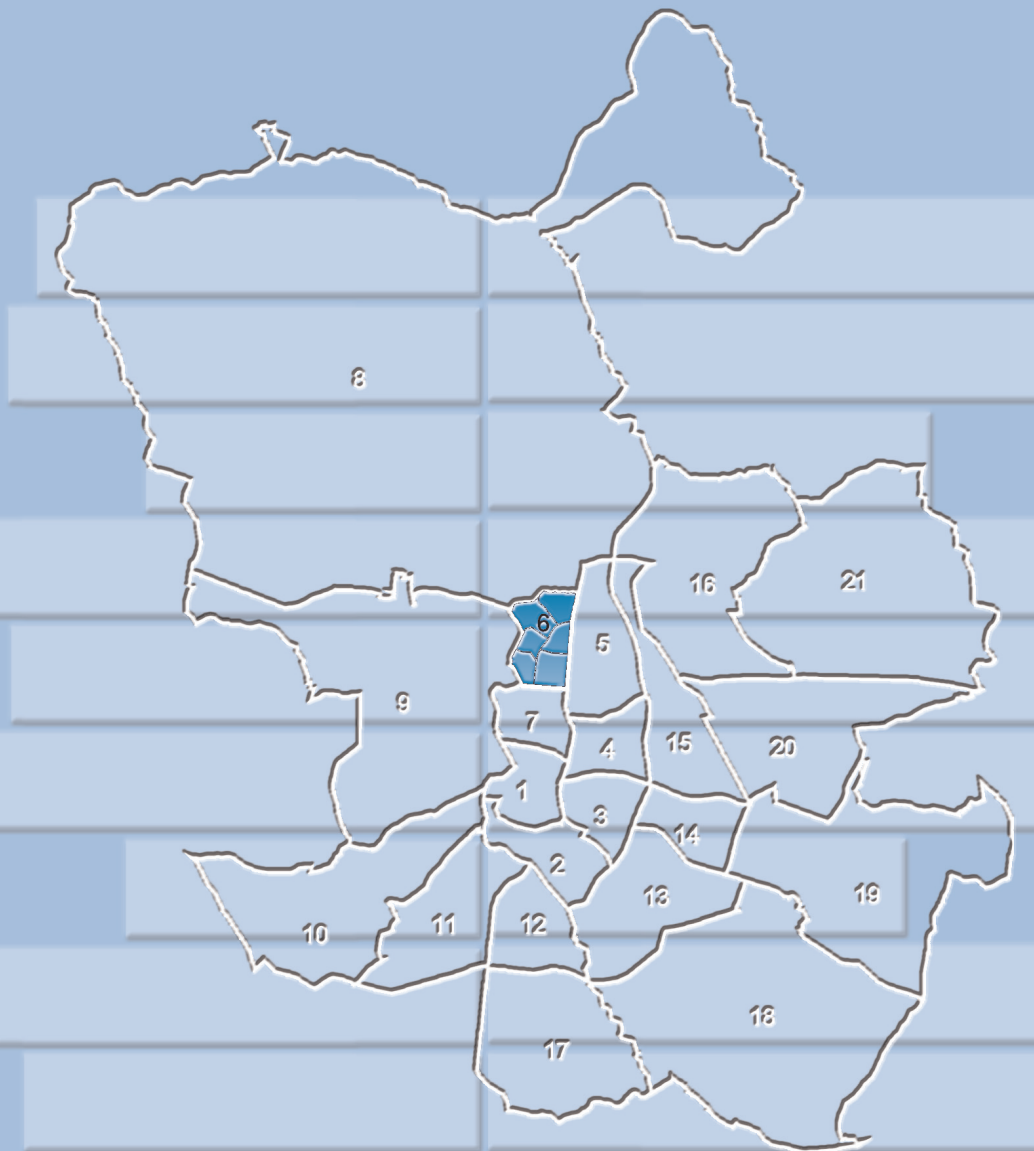


TETUÁN

Bellas Vistas
Cuatro Caminos
Castillejos
Almenara
Valdeacederas
Berruguete





- 6.1. Bellas Vistas
- 6.2. Cuatro Caminos
- 6.3. Castillejos
- 6.4. Almenara
- 6.5. Valdeacederas
- 6.6. Berruquete

1a. Evolución de la población

	Población a 1 de enero										
	1996	1998	1999	2000	2001	2002	2003	2004	2005	2006	2007
6. Tetuán	135.367	135.910	135.742	135.210	140.951	144.700	149.200	150.834	150.379	152.615	152.206
6.1. Bellas Vistas	25.154	25.104	24.984	25.053	27.048	28.255	29.215	29.347	28.769	28.953	28.836
6.2. Cuatro Caminos	33.777	33.926	33.762	33.501	34.356	34.988	35.788	35.981	36.130	36.412	34.900
6.3. Castillejos	18.999	19.227	19.317	19.305	19.879	20.212	20.797	20.688	20.904	20.893	20.519
6.4. Almenara	18.461	18.190	18.148	17.992	18.105	18.150	18.327	18.807	18.414	19.759	20.899
6.5. Valdeacederas	19.798	20.203	20.338	20.300	21.153	21.780	22.660	23.215	23.373	23.606	23.937
6.6. Berruquete	19.178	19.260	19.193	19.059	20.410	21.315	22.413	22.796	22.789	22.992	23.115
Ciudad de Madrid	2.866.850	2.899.091	2.905.136	2.903.903	2.982.926	3.043.535	3.124.892	3.162.304	3.167.424	3.205.334	3.187.062

1b. Evolución de la población

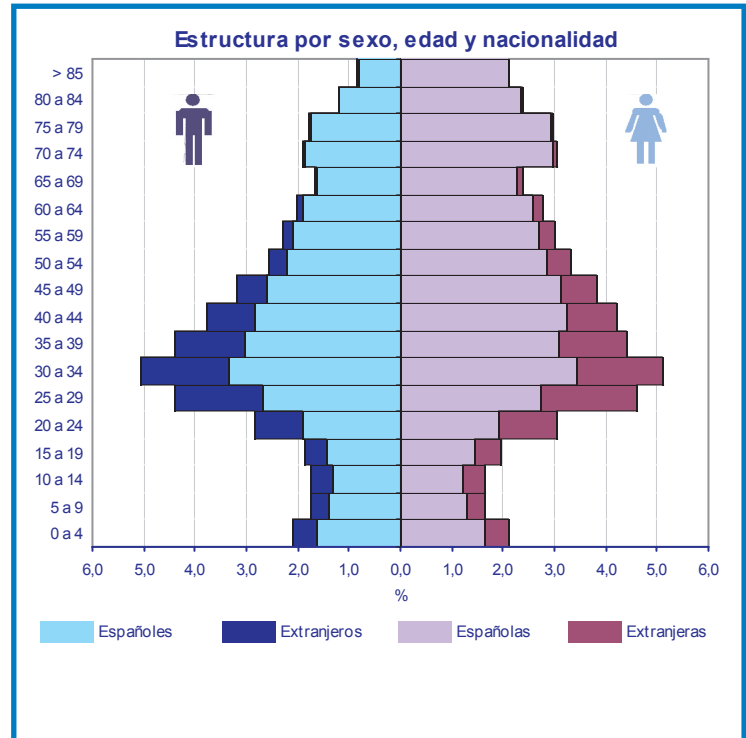
	Nº Índice										
	1996	1998	1999	2000	2001	2002	2003	2004	2005	2006	2007
6. Tetuán	100,0	100,4	100,3	99,9	104,1	106,9	110,2	111,4	111,1	112,7	112,4
6.1. Bellas Vistas	100,0	99,8	99,3	99,6	107,5	112,3	116,1	116,7	114,4	115,1	114,6
6.2. Cuatro Caminos	100,0	100,4	100,0	99,2	101,7	103,6	106,0	106,5	107,0	107,8	103,3
6.3. Castillejos	100,0	101,2	101,7	101,6	104,6	106,4	109,5	108,9	110,0	110,0	108,0
6.4. Almenara	100,0	98,5	98,3	97,5	98,1	98,3	99,3	101,9	99,7	107,0	113,2
6.5. Valdeacederas	100,0	102,0	102,7	102,5	106,8	110,0	114,5	117,3	118,1	119,2	120,9
6.6. Berruquete	100,0	100,4	100,1	99,4	106,4	111,1	116,9	118,9	118,8	119,9	120,5
Ciudad de Madrid	100,0	101,1	101,3	101,3	104,0	106,2	109,0	110,3	110,5	111,8	111,2

2. Indicadores demográficos de edad

	Edad Media	Edad media-na juventud	Proporción de	Proporción de	Índice de	Índice de	Índice de	Índice de	Índice de	Índice de	Razón de
			enveje-	sobreenve-	de	de ju-	de	de	de	de	progre-
			cimiento	jecimiento	enveje-	ventud	depen-	estructura	reempla-	reempla-	sividad
					cimiento		dencia	de la	zamiento	zamiento	demo-
								población	de la	de la	gráfica
								activa	población	población	
									activa	activa	
6. Tetuán	43,31	40,8	11,75	20,29	32,14	172,61	57,93	47,15	119,21	65,29	123,11
6.1. Bellas Vistas	42,42	39,7	12,04	18,43	34,10	153,10	65,32	43,81	124,41	64,16	137,25
6.2. Cuatro Caminos	44,99	42,9	10,59	22,08	35,19	208,47	47,97	48,54	108,27	51,65	115,11
6.3. Castillejos	45,21	43,4	9,96	22,17	31,58	222,71	44,90	47,35	105,75	49,91	112,20
6.4. Almenara	43,95	41,8	12,97	23,34	30,83	179,93	55,58	57,02	115,23	86,85	109,82
6.5. Valdeacederas	40,92	38,3	12,89	16,89	27,23	131,09	76,29	42,41	133,74	86,41	132,59
6.6. Berruquete	42,11	39,2	12,47	18,97	30,99	152,15	65,72	45,85	132,14	74,05	128,55
Ciudad de Madrid	42,12	40,22	13,72	18,76	28,12	136,72	73,14	48,11	113,79	67,98	115,09

3. Indicadores demográficos de inmigración

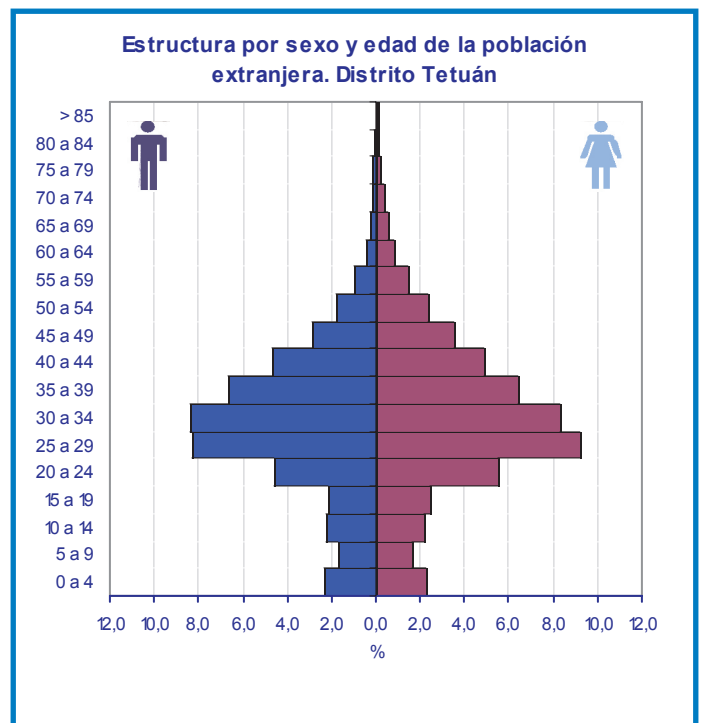
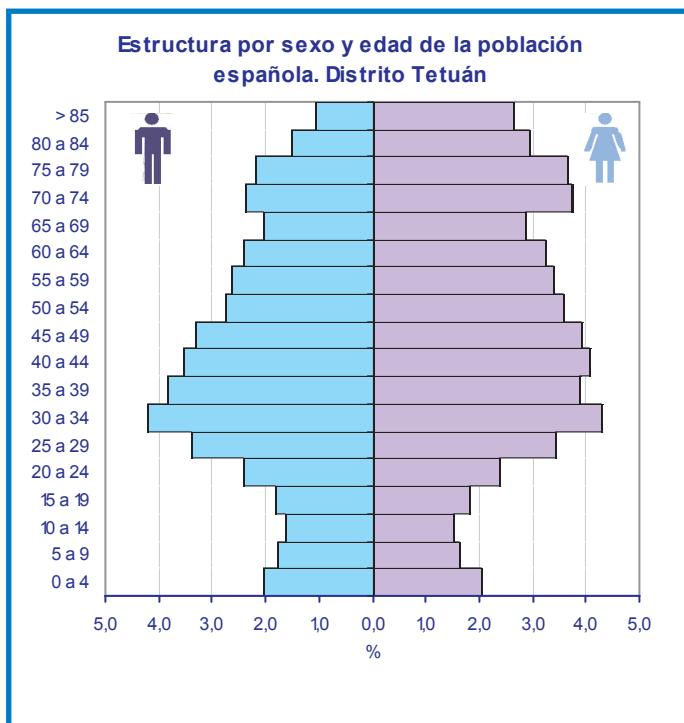
	Proporción de extranjería	Proporción de inmigración total	Proporción de inmigración de extranjeros
6. Tetuán	20,41	53,63	18,29
6.1. Bellas Vistas	26,68	58,04	24,54
6.2. Cuatro Caminos	17,07	56,00	14,79
6.3. Castillejos	18,11	55,29	15,14
6.4. Almenara	14,04	44,31	12,79
6.5. Valdeacederas	21,06	50,06	19,10
6.6. Berruguete	24,75	55,18	22,70
Ciudad de Madrid	15,86	49,43	13,87



4. Población por nacionalidad (españoles y extranjeros)

	Total			España			Extranjero		
	Total	Hombres	Mujeres	Total	Hombres	Mujeres	Total	Hombres	Mujeres
6. Tetuán	152.206	69.389	82.817	121.107	54.489	66.618	31.063	14.881	16.182
6.1. Bellas Vistas	28.836	13.156	15.680	21.138	9.388	11.750	7.693	3.765	3.928
6.2. Cuatro Caminos	34.900	15.656	19.244	28.926	12.850	16.076	5.959	2.799	3.160
6.3. Castillejos	20.519	9.231	11.288	16.799	7.511	9.288	3.715	1.718	1.997
6.4. Almenara	20.899	9.559	11.340	17.962	8.189	9.773	2.935	1.369	1.566
6.5. Valdeacederas	23.937	11.222	12.715	18.894	8.809	10.085	5.040	2.412	2.628
6.6. Berruguete	23.115	10.565	12.550	17.388	7.742	9.646	5.721	2.818	2.903
Ciudad de Madrid	3.187.062	1.499.176	1.687.886	2.680.830	1.249.034	1.431.796	505.572	249.827	255.745

* El total incluye el dato de "No consta nacionalidad"



5. Población extranjera por áreas geoeconómicas de origen

	Total Extranjeros	Unión Europea (15)	Unión Europea (ampliación a 25)	Otros países OCDE	Otros países de Europa	América Latina y Caribe	África	Otros países de Asia y Oceanía	Apátridas	No Consta
6. Tetuán	31.063	2.204	372	647	2.500	19.453	2.683	3.200	4	36
6.1. Bellas Vistas	7.693	393	88	135	531	5.179	517	850	0	5
6.2. Cuatro Caminos	5.959	549	72	176	499	3.660	454	545	4	15
6.3. Castillejos	3.715	410	39	159	293	2.052	253	509	0	5
6.4. Almenara	2.935	180	25	57	236	1.742	489	206	0	2
6.5. Valdeacederas	5.040	335	78	54	414	3.155	421	583	0	3
6.6. Berruquete	5.721	337	70	66	527	3.665	549	507	0	6
Ciudad de Madrid	505.572	41.326	9.892	12.224	69.793	297.734	38.857	35.683	63	660

6. Población extranjera por país de nacionalidad

	Extranjeros	Ecuador	Rumania	Bolivia	Colombia	Perú	Marruecos	China	Rep. Dominicana	Brasil	Paraguay	Resto de Países	No consta
6. Tetuán	31.063	7.668	1.664	1.834	1.481	1.736	2.148	1.172	2.562	578	1.528	8.692	36
6.1. Bellas Vistas	7.693	2.227	388	622	246	443	395	262	907	92	234	1.877	5
6.2. Cuatro Caminos	5.959	1.206	285	339	394	335	330	234	590	141	156	1.949	15
6.3. Castillejos	3.715	634	189	195	195	172	203	189	157	120	221	1.440	5
6.4. Almenara	2.935	570	121	138	192	185	406	108	156	72	267	720	2
6.5. Valdeacederas	5.040	1.295	276	166	243	275	355	179	318	83	455	1.395	3
6.6. Berruquete	5.721	1.736	405	374	211	326	459	200	434	70	195	1.311	6
Ciudad de Madrid	505.572	111.154	46.218	38.338	37.538	32.709	23.881	21.439	19.069	13.049	11.599	150.578	660

Nota: 10 países con más residentes inscritos en la Ciudad en 2007

7. Altas y bajas por nacimiento y defunción, 2006

	Altas por nacimiento	Tasa Bruta de Natalidad	Tasa General Fecundidad	Bajas por defunción	Tasa Bruta de Mortalidad	Crecimiento Vegetativo Absoluto	%
6. Tetuán	1.511	9,91	36,58	1.317	8,64	194	1,27
6.1. Bellas Vistas	312	10,80	39,06	230	7,96	82	2,84
6.2. Cuatro Caminos	294	8,25	31,68	321	9,00	-27	-0,76
6.3. Castillejos	163	7,87	30,13	190	9,18	-27	-1,30
6.4. Almenara	202	9,94	38,90	185	9,10	17	0,84
6.5. Valdeacederas	284	11,95	41,23	182	7,66	102	4,29
6.6. Berruquete	256	11,10	39,11	209	9,07	47	2,04
Ciudad de Madrid	32.701	10,23	39,03	25.527	7,99	7.174	2,24

8. Altas y bajas por cambio de residencia, 2006

	Altas por cambio de municipio residencia	Bajas por cambio de municipio residencia	Saldo Migratorio	Tasa Bruta de Migración	Altas por cambio de domicilio	Bajas por cambio de domicilio	Saldo cambio de domicilio	Tasa Bruta de cambio de domicilio
6. Tetuán	10.951	5.841	5.110	33,53	14.523	14.656	-133	-0,87
6.1. Bellas Vistas	2.303	1.144	1.159	40,11	3.374	3.434	-60	-2,08
6.2. Cuatro Caminos	2.091	1.405	686	19,24	2.343	3.133	-790	-22,16
6.3. Castillejos	1.481	787	694	33,52	1.410	1.733	-323	-15,60
6.4. Almenara	1.366	578	788	38,76	2.074	1.283	791	38,91
6.5. Valdeacederas	1.839	1.006	833	35,04	2.626	2.450	176	7,40
6.6. Berruguete	1.871	921	950	41,21	2.696	2.623	73	3,17
Ciudad de Madrid	172.124	113.112	59.012	18,46	236.897	236.897	0	0,00

9. Altas y bajas por cambio de municipio de residencia y ámbito geográfico, 2006

	Altas				Bajas			
	Total	Resto Comunidad de Madrid	Resto España	Extranjero	Total	Resto Comunidad de Madrid	Resto España	Extranjero
6. Tetuán	10.951	2.322	3.236	5.390	5.841	2.835	2.647	359
6.1. Bellas Vistas	2.303	427	627	1.249	1.144	571	489	84
6.2. Cuatro Caminos	2.091	366	664	1.060	1.405	670	643	92
6.3. Castillejos	1.481	270	473	737	787	365	356	66
6.4. Almenara	1.366	448	424	493	578	284	267	27
6.5. Valdeacederas	1.839	399	527	913	1.006	496	468	42
6.6. Berruguete	1.871	412	521	938	921	449	424	48
Ciudad de Madrid	172.124	37.090	48.423	86.578	113.112	57.778	48.821	6.475

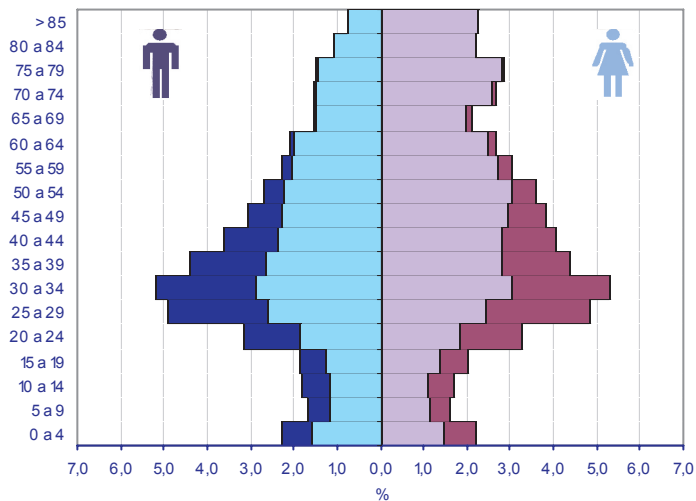
* El total incluye no consta ámbito geográfico

10. Altas y bajas por cambio de municipio de residencia y nacionalidad, 2006

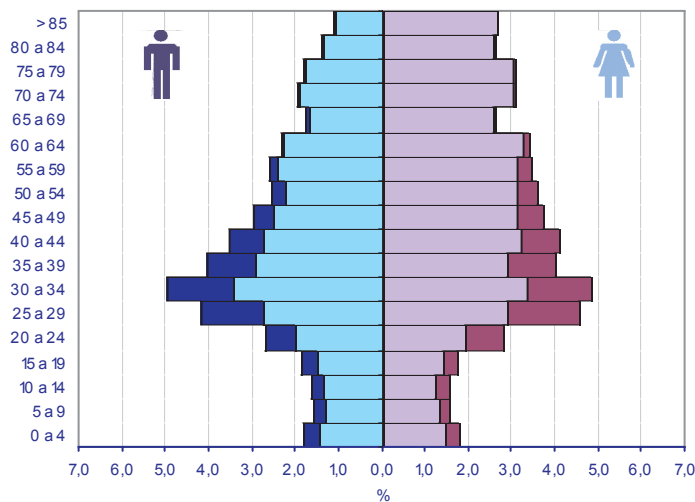
	Altas			Bajas			Saldo		
	Total	Españoles	Extranjeros	Total	Españoles	Extranjeros	Total	Españoles	Extranjeros
6. Tetuán	10.951	4.136	6.815	5.841	3.637	2.204	5.110	499	4.611
6.1. Bellas Vistas	2.303	703	1.600	1.144	651	493	1.159	52	1.107
6.2. Cuatro Caminos	2.091	807	1.284	1.405	860	545	686	-53	739
6.3. Castillejos	1.481	600	881	787	519	268	694	81	613
6.4. Almenara	1.366	710	656	578	425	153	788	285	503
6.5. Valdeacederas	1.839	706	1.133	1.006	668	338	833	38	795
6.6. Berruguete	1.871	610	1.261	921	514	407	950	96	854
Ciudad de Madrid	172.124	61.628	110.492	113.112	77.781	35.298	59.012	-16.153	75.194

*El total incluye no consta nacionalidad

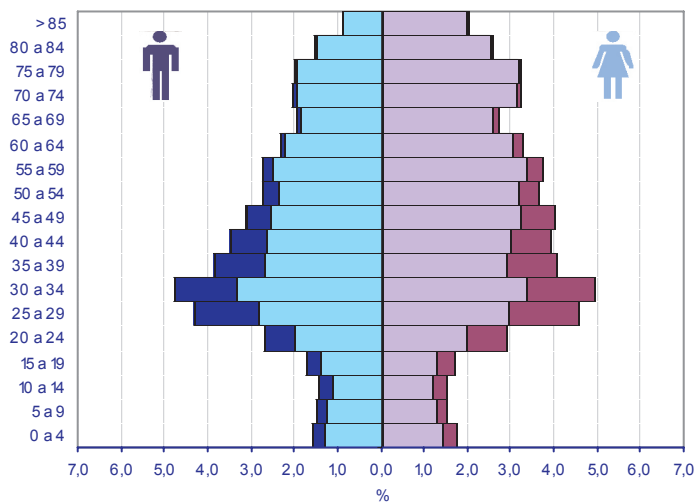
Barrio: Bellas Vistas



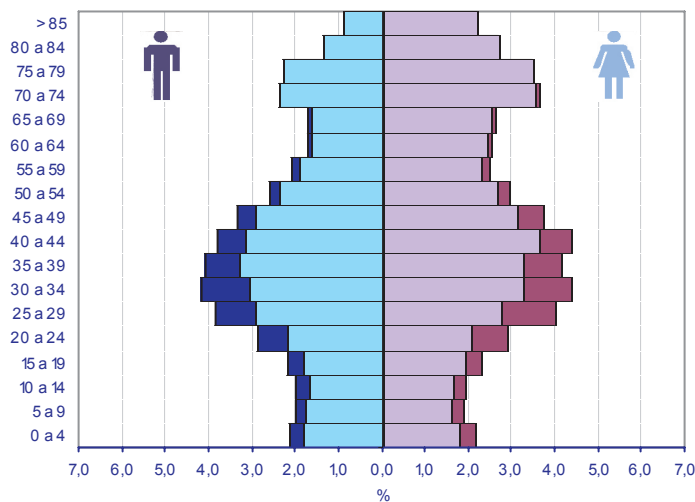
Barrio: Cuatro Caminos



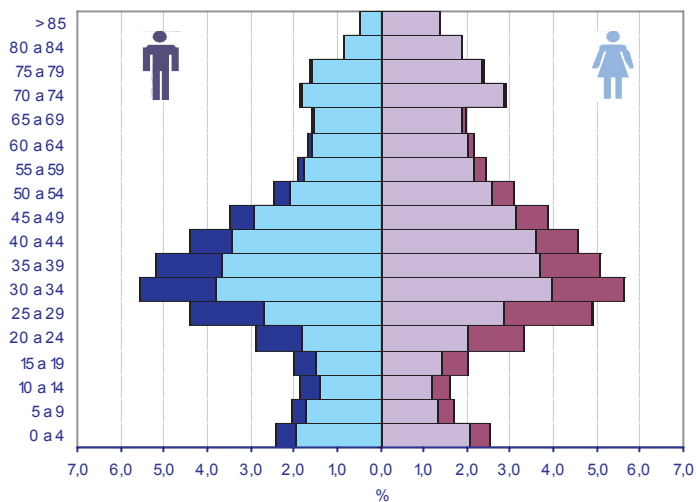
Barrio: Castillejos



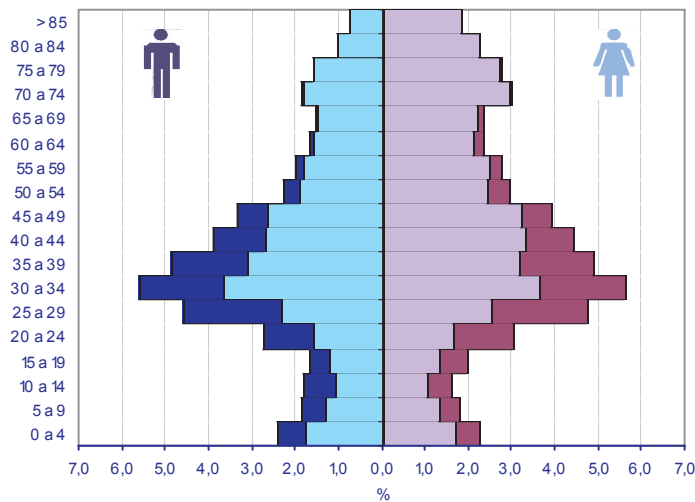
Barrio: Almenara



Barrio: Valdeacederas



Barrio: Berruete



Extranjeros Españoles Españolas Extranjeras

