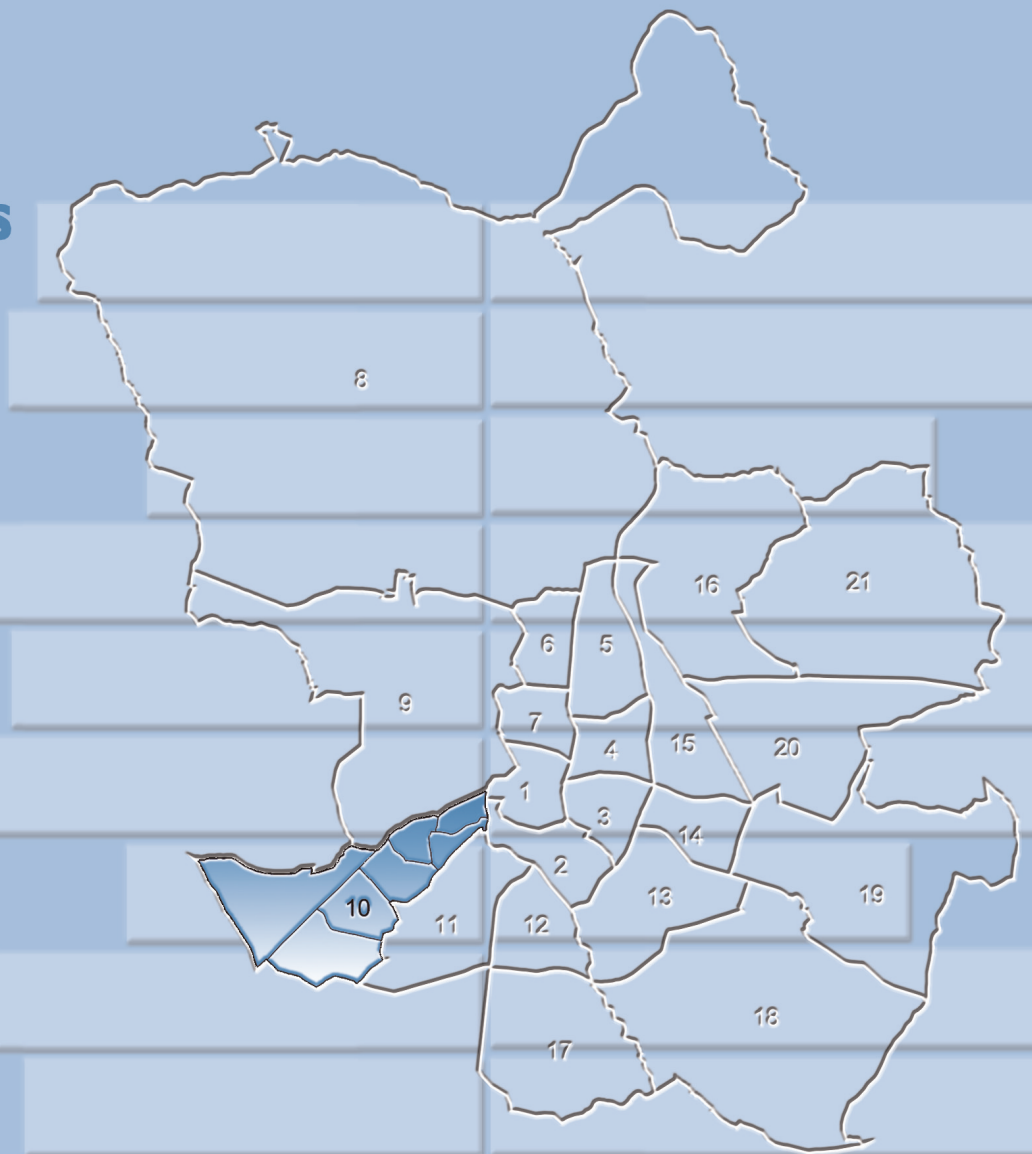
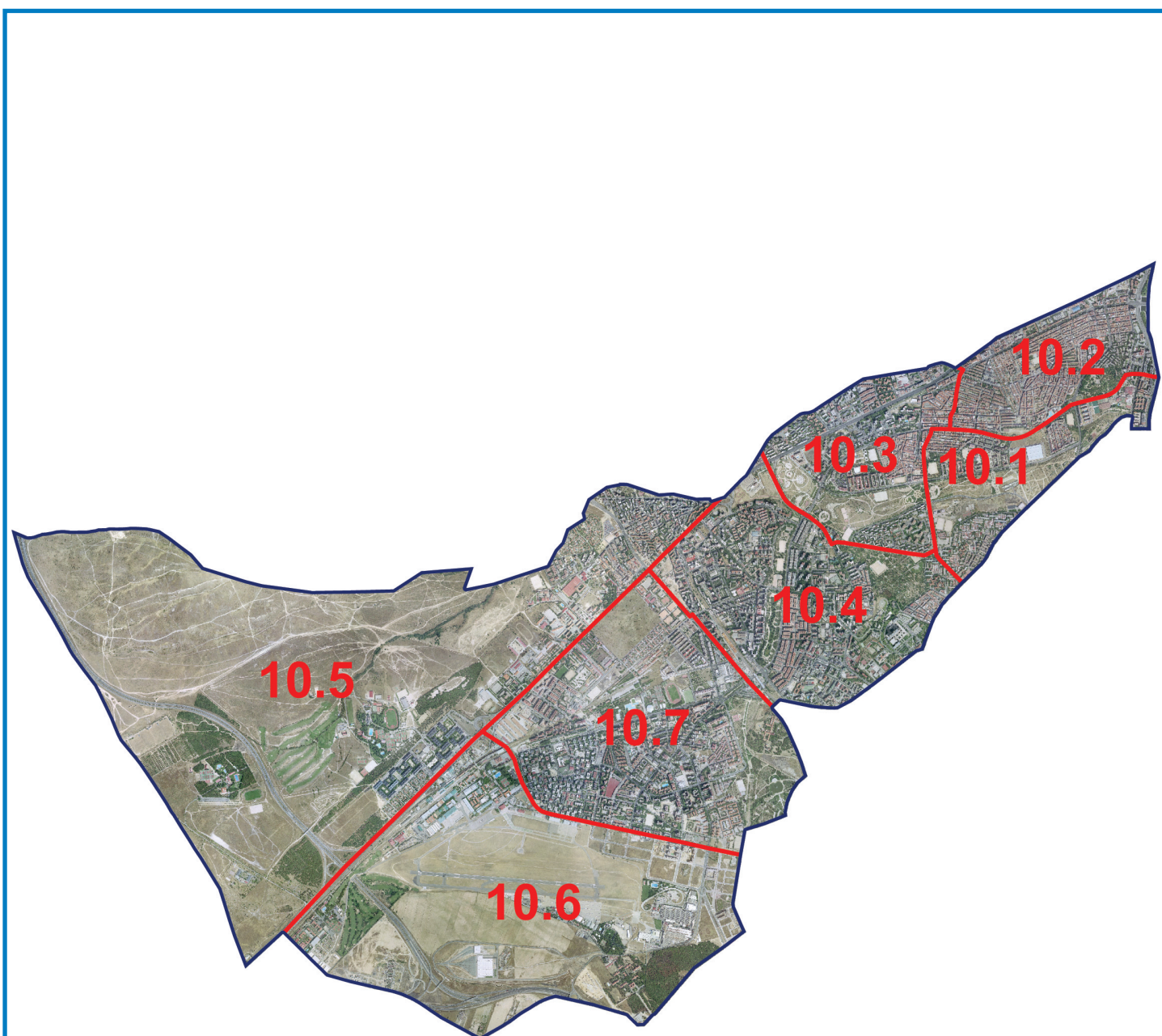


# LATINA

Los Cármenes  
Puerta del Ángel  
Lucero  
Aluche  
Campamento  
Cuatro Vientos  
Las Águilas





- 10.1. Los Cármenes
- 10.2. Puerta del Ángel
- 10.3. Lucero
- 10.4. Aluche
- 10.5. Campamento
- 10.6. Cuatro Vientos
- 10.7. Las Águilas

## 1a. Evolución de la población

	Población a 1 de enero										
	1996	1998	1999	2000	2001	2002	2003	2004	2005	2006	2007
10. Latina	255.741	254.186	251.558	249.105	253.014	255.545	258.667	259.199	257.431	258.761	256.644
10.1. Cármenes	14.606	15.073	15.039	14.981	15.371	15.657	16.459	17.924	18.072	18.132	17.847
10.2. P. del Ángel	43.625	43.117	42.573	42.059	43.220	43.937	44.926	45.023	44.897	45.414	44.979
10.3. Lucero	36.069	35.861	35.597	35.334	36.050	37.089	38.003	37.991	38.159	38.834	38.639
10.4. Aluche	79.541	78.644	77.629	76.931	77.950	78.199	78.250	77.782	76.456	76.164	74.912
10.5. Campamento	20.463	20.229	19.918	19.778	20.254	20.478	20.828	20.863	20.900	20.826	20.931
10.6. Cuatro Vientos	..	..	..	..	1.010	1.027	964	959	1.013	1.588	2.197
10.7. Las Águilas	61.437	61.262	60.802	60.022	59.159	59.158	59.237	58.657	57.934	57.803	57.139
Ciudad de Madrid	2.866.850	2.899.091	2.905.136	2.903.903	2.982.926	3.043.535	3.124.892	3.162.304	3.167.424	3.205.334	3.187.062

## 1b. Evolución de la población

	Nº Índice										
	1996	1998	1999	2000	2001	2002	2003	2004	2005	2006	2007
10. Latina	100,0	99,4	98,4	97,4	98,9	99,9	101,1	101,4	100,7	101,2	100,4
10.1. Cármenes	100,0	103,2	103,0	102,6	105,2	107,2	112,7	122,7	123,7	124,1	122,2
10.2. P. del Ángel	100,0	98,8	97,6	96,4	99,1	100,7	103,0	103,2	102,9	104,1	103,1
10.3. Lucero	100,0	99,4	98,7	98,0	99,9	102,8	105,4	105,3	105,8	107,7	107,1
10.4. Aluche	100,0	98,9	97,6	96,7	98,0	98,3	98,4	97,8	96,1	95,8	94,2
10.5. Campamento	100,0	98,9	97,3	96,7	99,0	100,1	101,8	102,0	102,1	101,8	102,3
10.6. Cuatro Vientos*	..	..	..	..	100,0	101,7	95,4	95,0	100,3	157,2	217,5
10.7. Las Águilas	100,0	99,7	99,0	97,7	96,3	96,3	96,4	95,5	94,3	94,1	93,0
Ciudad de Madrid	100,0	101,1	101,3	101,3	104,0	106,2	109,0	110,3	110,5	111,8	111,2

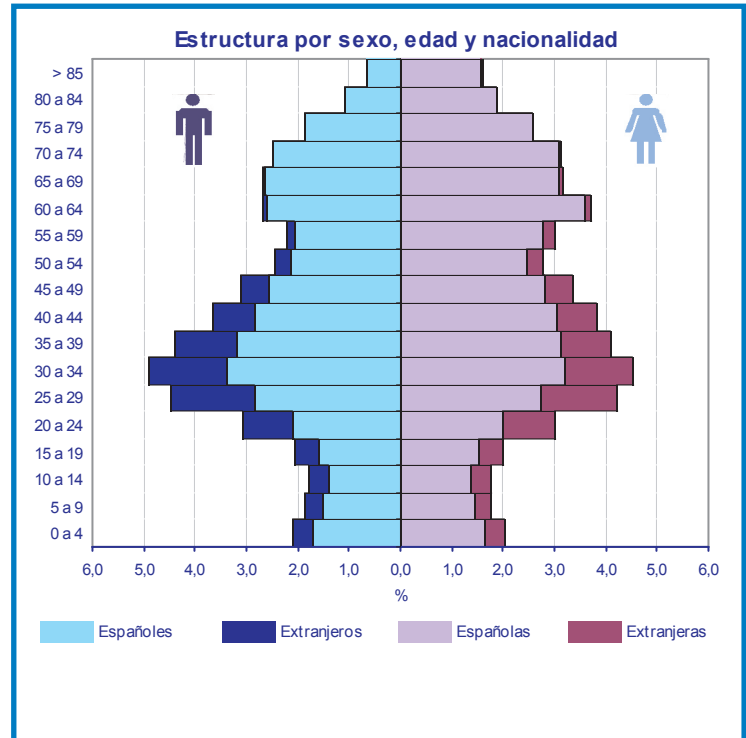
\* Para el cálculo del Nº índice en el barrio de Cuatro Vientos se toma como base el año 2001

## 2. Indicadores demográficos de edad

	Edad Media	Edad media- na juventud	Propor- ción de juventud	Propor- ción de enveje- cimiento	Propor- ción de sobreenve- jecimiento	Índice de enveje- cimiento	Índice de ju- ventud	Índice de depen- dencia	Índice de estructura de la población activa	Índice de reempla- zamiento de la población activa	Razón de progre- sividad demográ- fica
10. Latina	43,44	41,2	12,06	21,13	24,70	175,17	57,09	49,67	117,22	52,10	113,25
10.1. Cármenes	40,95	40,0	15,63	17,52	29,49	112,08	89,22	49,60	106,65	93,08	103,06
10.2. P. del Ángel	43,98	41,3	11,84	22,78	32,90	192,41	51,97	52,93	122,29	80,50	114,73
10.3. Lucero	43,22	41,1	13,24	21,90	26,13	165,45	60,44	54,18	117,13	67,44	109,15
10.4. Aluche	44,32	42,2	10,55	21,42	22,43	203,04	49,25	46,99	116,07	37,02	117,90
10.5. Campamento	42,72	40,1	10,97	20,65	20,87	188,20	53,13	46,26	131,68	68,72	129,08
10.6. Cuatro Vientos	29,75	29,6	30,18	6,60	39,31	21,87	457,24	58,17	210,04	274,29	122,79
10.7. Las Águilas	43,56	41,7	12,01	20,78	19,64	173,065	57,78	48,78	111,23	41,54	108,49
Ciudad de Madrid	42,12	40,22	13,72	18,76	28,12	136,72	73,14	48,11	113,79	67,98	115,09

### 3. Indicadores demográficos de inmigración

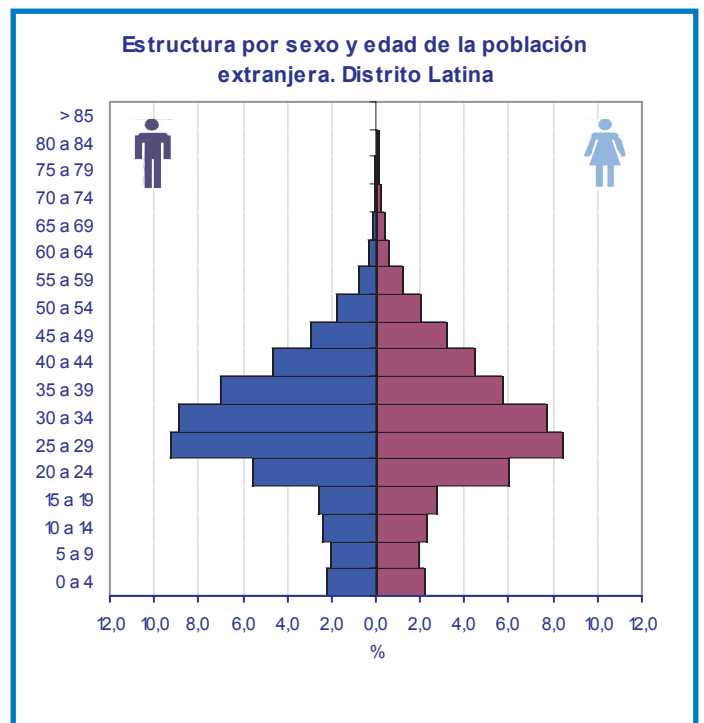
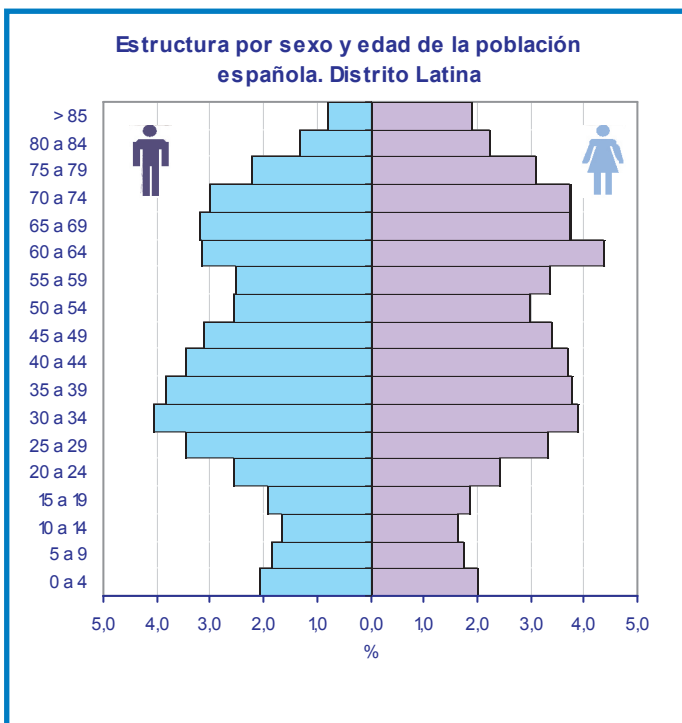
	Proporción de extranjería	Proporción de inmigración total	Proporción de inmigración de extranjeros
10. Latina	17,37	52,89	15,93
10.1. Cármenes	15,60	47,14	14,47
10.2. P. del Ángel	21,75	53,73	20,24
10.3. Lucero	18,62	50,87	17,54
10.4. Aluche	17,88	56,08	16,12
10.5. Campamento	19,01	57,93	17,08
10.6. Cuatro Vientos	4,55	32,68	3,87
10.7. Las Águilas	12,85	50,15	11,70
Ciudad de Madrid	15,86	49,43	13,87



### 4. Población por nacionalidad (españoles y extranjeros)

	Total			España			Extranjero		
	Total	Hombres	Mujeres	Total	Hombres	Mujeres	Total	Hombres	Mujeres
10. Latina	256.644	122.424	134.220	212.026	99.546	112.480	44.573	22.860	21.713
10.1. Cármenes	17.847	8.613	9.234	15.056	7.144	7.912	2.785	1.467	1.318
10.2. P. del Ángel	44.979	20.990	23.989	35.192	15.903	19.289	9.781	5.084	4.697
10.3. Lucero	38.639	18.592	20.047	31.436	14.867	16.569	7.194	3.723	3.471
10.4. Aluche	74.912	35.552	39.360	61.506	28.773	32.733	13.391	6.771	6.620
10.5. Campamento	20.931	10.146	10.785	16.950	8.131	8.819	3.980	2.014	1.966
10.6. Cuatro Vientos	2.197	1.096	1.101	2.096	1.048	1.048	100	48	52
10.7. Las Águilas	57.139	27.435	29.704	49.790	23.680	26.110	7.342	3.753	3.589
Ciudad de Madrid	3.187.062	1.499.176	1.687.886	2.680.830	1.249.034	1.431.796	505.572	249.827	255.745

\* El total incluye el dato de "No consta nacionalidad"



## 5. Población extranjera por áreas geoeconómicas de origen

	Total Extranjeros	Unión Europea (15)	Unión Europea (ampliación a 25)	Otros países OCDE	Otros países de Europa	América Latina y Caribe	África	Otros países de Asia y Oceanía	Apátridas	No Consta
10. Latina	44.573	1.597	1.640	445	7.633	28.033	3.371	1.852	2	45
10.1. Cármenes	2.785	102	73	27	430	1.684	313	156	0	6
10.2. P. del Ángel	9.781	392	173	113	1.266	6.291	824	721	1	6
10.3. Lucero	7.194	226	127	62	936	4.918	563	362	0	9
10.4. Aluche	13.391	454	702	158	2.372	8.525	794	385	1	15
10.5. Campamento	3.980	120	265	19	885	2.297	299	95	0	1
10.6. Cuatro Vientos	100	8	7	0	8	62	8	7	0	1
10.7. Las Águilas	7.342	295	293	66	1.736	4.256	570	126	0	7
Ciudad de Madrid	505.572	41.326	9.892	12.224	69.793	297.734	38.857	35.683	63	660

## 6. Población extranjera por país de nacionalidad

	Extranjeros	Ecuador	Rumanía	Bolivia	Colombia	Perú	Marruecos	China	Rep. Dominicana	Brasil	Paraguay	Resto de Países	No consta
10. Latina	44.573	10.116	4.634	3.944	3.174	3.579	1.900	1.225	1.928	2.197	1.008	10.868	45
10.1. Cármenes	2.785	718	267	203	158	154	120	80	74	141	59	811	6
10.2. P. del Ángel	9.781	2.410	812	794	508	730	485	452	327	599	441	2.223	6
10.3. Lucero	7.194	1.940	532	762	427	549	285	225	261	561	133	1.519	9
10.4. Aluche	13.391	3.026	1.416	1.279	1.070	1.121	436	291	638	570	217	3.327	15
10.5. Campamento	3.980	738	694	308	230	263	205	71	429	95	62	885	1
10.6. Cuatro Vientos	100	14	6	11	12	13	7	1	0	1	0	35	1
10.7. Las Águilas	7.342	1.270	907	587	769	749	362	105	199	230	96	2.068	7
Ciudad de Madrid	505.572	111.154	46.218	38.338	37.538	32.709	23.881	21.439	19.069	13.049	11.599	150.578	660

Nota: 10 países con más residentes inscritos en la Ciudad en 2007

## 7. Altas y bajas por nacimiento y defunción, 2006

	Altas por nacimiento	Tasa Bruta de Natalidad	Tasa General Fecundidad	Bajas por defunción	Tasa Bruta de Mortalidad	Crecimiento Vegetativo Absoluto	%
10. Latina	2.196	8,52	34,02	2.043	7,93	153	0,59
10.1. Cármenes	183	10,17	38,38	136	7,56	47	2,61
10.2. P. del Ángel	370	8,19	32,23	460	10,18	-90	-1,99
10.3. Lucero	349	9,01	36,31	324	8,36	25	0,65
10.4. Aluche	552	7,31	29,91	522	6,91	30	0,40
10.5. Campamento	198	9,48	36,11	138	6,61	60	2,87
10.6. Cuatro Vientos	60	31,70	113,31	24	12,68	36	19,02
10.7. Las Águilas	484	8,42	34,04	439	7,64	45	0,78
Ciudad de Madrid	32.701	10,23	39,03	25.527	7,99	7.174	2,24

**8. Altas y bajas por cambio de residencia, 2006**

	Altas por cambio de municipio residencia	Bajas por cambio de municipio residencia	Saldo Migratorio	Tasa Bruta de Migración	Altas por cambio de domicilio	Bajas por cambio de domicilio	Saldo cambio de domicilio	Tasa Bruta de cambio de domicilio
10. Latina	13.991	9.340	4.651	18,05	17.133	17.733	-600	-2,33
10.1. Cármenes	822	580	242	13,45	1.091	1.156	-65	-3,61
10.2. P. del Ángel	2.985	1.738	1.247	27,59	3.692	3.874	-182	-4,03
10.3. Lucero	2.162	1.268	894	23,08	2.613	2.677	-64	-1,65
10.4. Aluche	4.069	2.785	1.284	17,00	4.667	5.271	-604	-8,00
10.5. Campamento	1.370	868	502	24,04	1.415	1.393	22	1,05
10.6. Cuatro Vientos	147	63	84	44,39	575	72	503	265,79
10.7. Las Águilas	2.436	2.038	398	6,93	3.080	3.290	-210	-3,65
Ciudad de Madrid	172.124	113.112	59.012	18,46	236.897	236.897	0	0,00

**9. Altas y bajas por cambio de municipio de residencia y ámbito geográfico, 2006**

	Altas				Bajas			
	Total	Resto Comunidad de Madrid	Resto España	Extranjero	Total	Resto Comunidad de Madrid	Resto España	Extranjero
10. Latina	13.991	2.946	3.147	7.896	9.340	4.974	4.004	358
10.1. Cármenes	822	154	224	444	580	303	256	21
10.2. P. del Ángel	2.985	568	650	1.766	1.738	899	778	61
10.3. Lucero	2.162	358	467	1.337	1.268	635	576	57
10.4. Aluche	4.069	782	902	2.385	2.785	1.540	1.130	115
10.5. Campamento	1.370	340	297	732	868	464	363	41
10.6. Cuatro Vientos	147	91	42	14	63	42	19	2
10.7. Las Águilas	2.436	653	565	1.218	2.038	1.091	882	61
Ciudad de Madrid	172.124	37.090	48.423	86.578	113.112	57.778	48.821	6.475

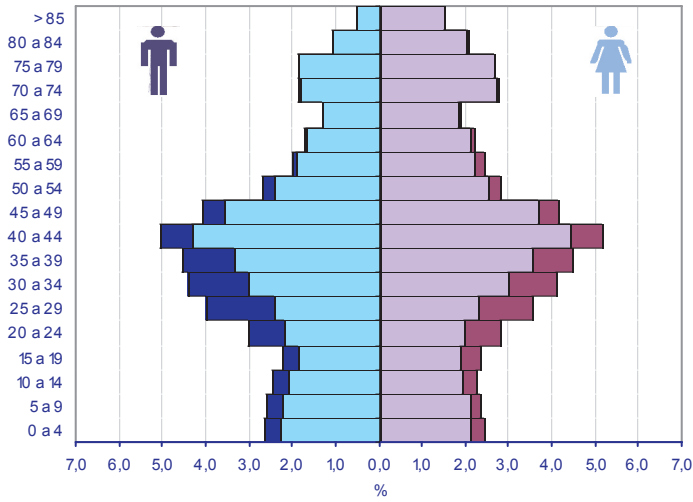
\* El total incluye no consta ámbito geográfico

**10. Altas y bajas por cambio de municipio de residencia y nacionalidad, 2006**

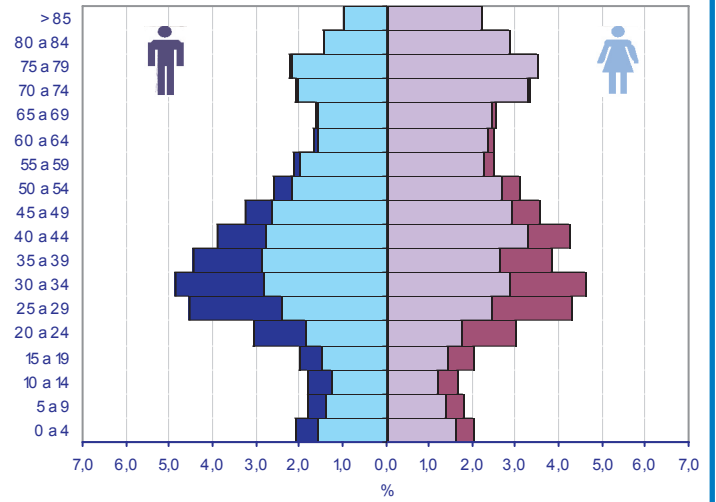
	Altas			Bajas			Saldo		
	Total	Espanoles	Extranjeros	Total	Espanoles	Extranjeros	Total	Espanoles	Extranjeros
10. Latina	13.991	3.483	10.507	9.340	6.282	3.057	4.651	-2.799	7.450
10.1. Cármenes	822	222	600	580	373	207	242	-151	393
10.2. P. del Ángel	2.985	681	2.304	1.738	1.063	674	1.247	-382	1.630
10.3. Lucero	2.162	441	1.721	1.268	808	460	894	-367	1.261
10.4. Aluche	4.069	907	3.162	2.785	1.858	927	1.284	-951	2.235
10.5. Campamento	1.370	373	997	868	633	235	502	-260	762
10.6. Cuatro Vientos	147	126	21	63	55	8	84	71	13
10.7. Las Águilas	2.436	733	1.702	2.038	1.492	546	398	-759	1.156
Ciudad de Madrid	172.124	61.628	110.492	113.112	77.781	35.298	59.012	-16.153	75.194

\*El total incluye no consta nacionalidad

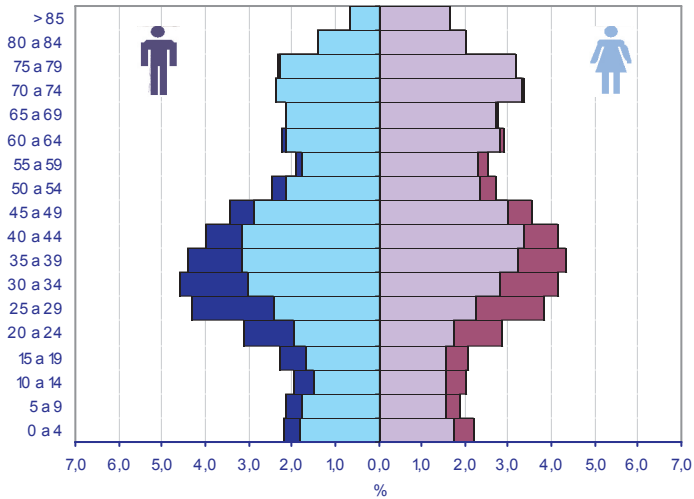
Barrio: Los Cármenes



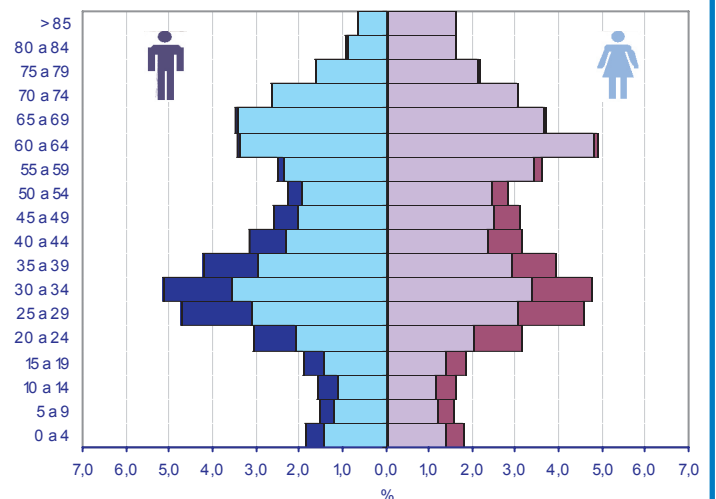
Barrio: Puerta del Ángel



Barrio: Lucero

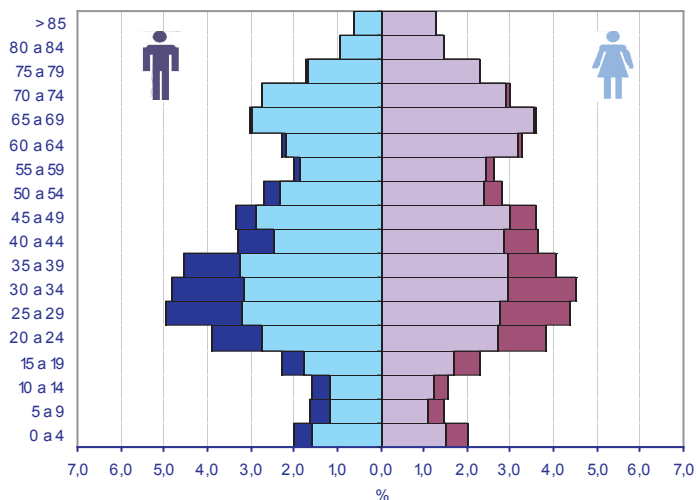


Barrio: Aluche

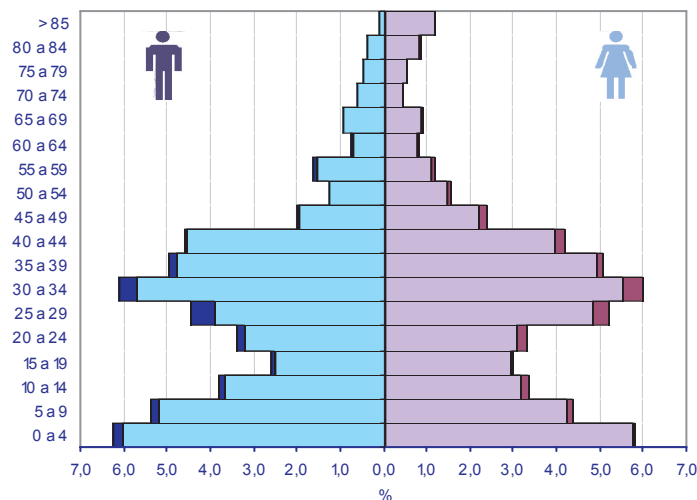


Extranjeros Españoles Españolas Extranjeras

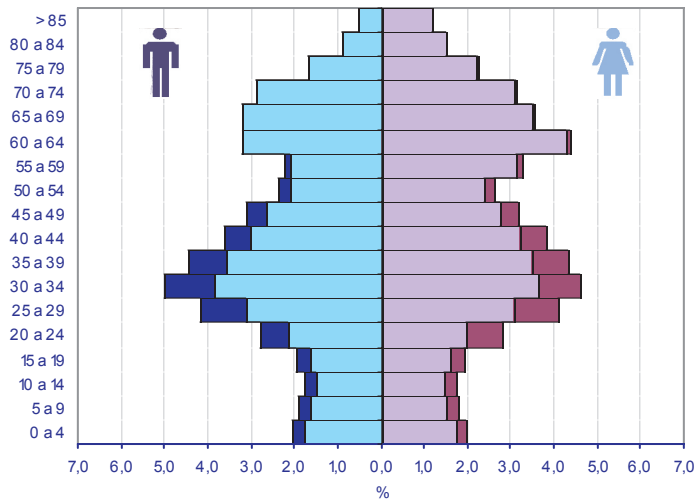
Barrio: Campamento



Barrio: Cuatro Vientos



Barrio: Las Águilas



■ Extranjeros ■ Españoles ■ Españolas ■ Extranjeras