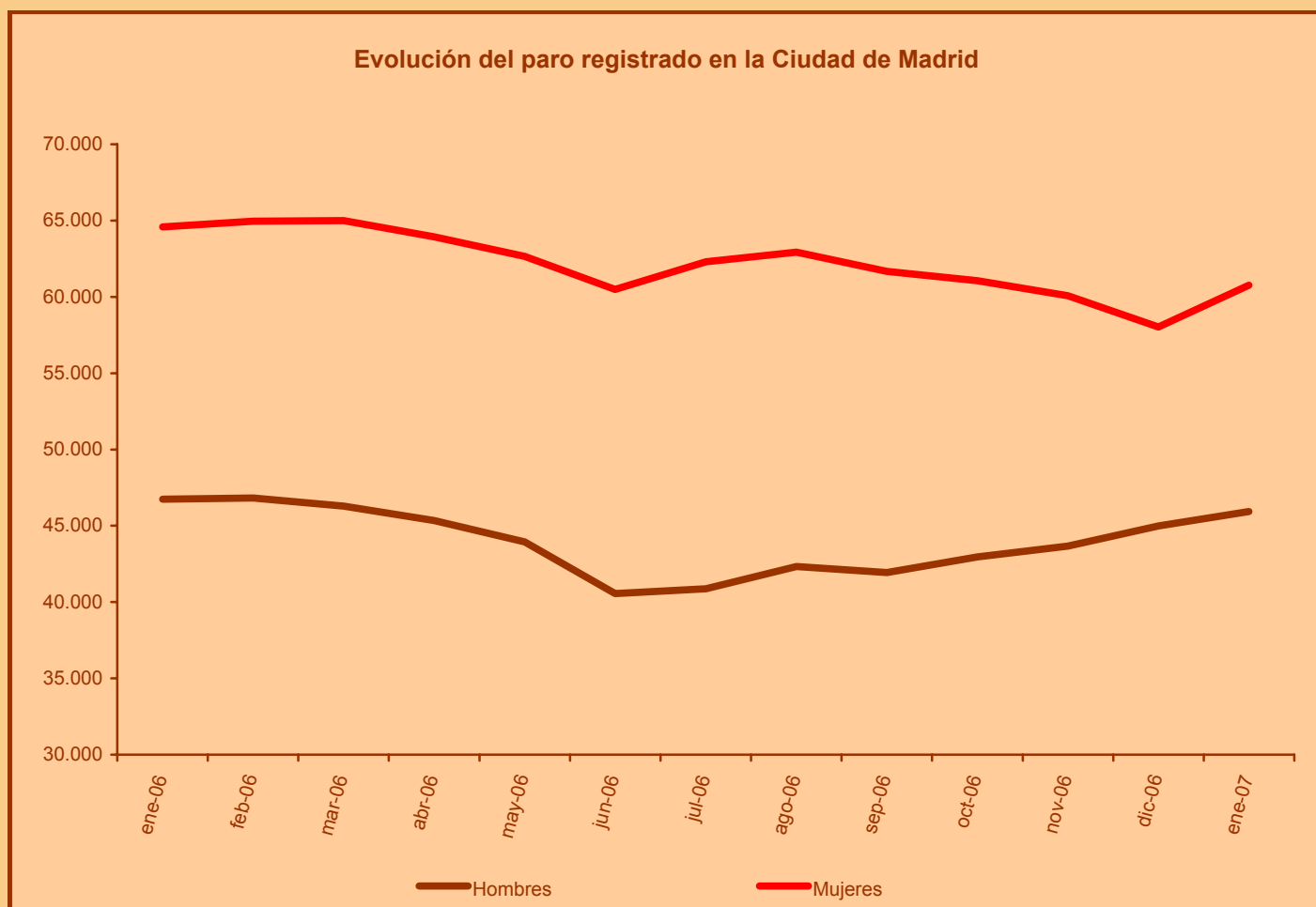


## Paro Registrado en la Ciudad de Madrid

### Enero 2007 (SISPE)

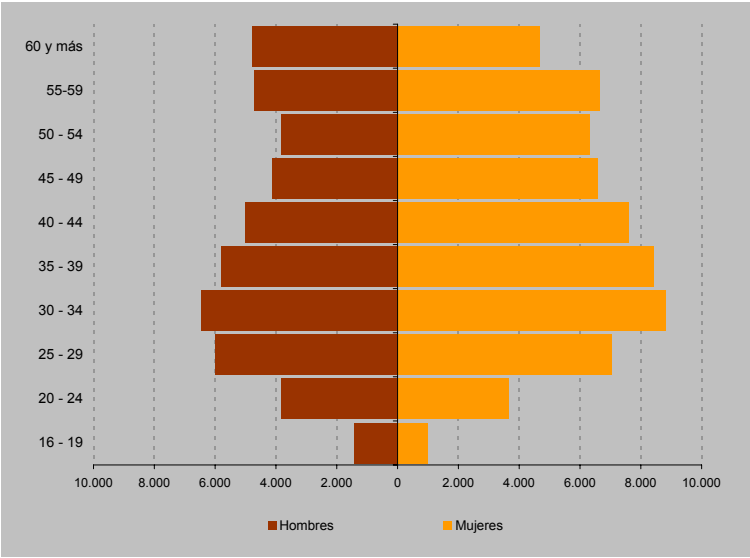
|                            | Ciudad de Madrid | Comunidad de Madrid | España    |
|----------------------------|------------------|---------------------|-----------|
| Enero 2007                 | <b>106.702</b>   | 218.201             | 2.082.508 |
| Diciembre 2006             | <b>103.015</b>   | 211.558             | 2.022.873 |
| Enero 2006                 | <b>111.321</b>   | 225.259             | 2.171.503 |
| <b>Diferencia Absoluta</b> |                  |                     |           |
| Con mes anterior           | <b>3.687</b>     | 6.643               | 59.635    |
| Con año anterior           | <b>-4.619</b>    | -7.058              | -88.995   |
| <b>Diferencia %</b>        |                  |                     |           |
| Con mes anterior           | <b>3,58</b>      | 3,14                | 2,95      |
| Con año anterior           | <b>-4,15</b>     | -3,13               | -4,10     |



0. Paro registrado por sexo y mes

| Mes        | Parados |         |         | Índice de feminización |
|------------|---------|---------|---------|------------------------|
|            | Total   | Hombres | Mujeres |                        |
| 2006       |         |         |         |                        |
| Enero      | 111.321 | 46.735  | 64.586  | 138,2                  |
| Febrero    | 111.774 | 46.818  | 64.956  | 138,7                  |
| Marzo      | 111.280 | 46.285  | 64.995  | 140,4                  |
| Abril      | 109.281 | 45.347  | 63.934  | 141,0                  |
| Mayo       | 106.606 | 43.953  | 62.653  | 142,5                  |
| Junio      | 101.053 | 40.559  | 60.494  | 149,2                  |
| Julio      | 103.185 | 40.880  | 62.305  | 152,4                  |
| Agosto     | 105.258 | 42.327  | 62.931  | 148,7                  |
| Septiembre | 103.593 | 41.932  | 61.661  | 147,0                  |
| Octubre    | 104.012 | 42.955  | 61.057  | 142,1                  |
| Noviembre  | 103.741 | 43.669  | 60.072  | 137,6                  |
| Diciembre  | 103.015 | 44.991  | 58.024  | 129,0                  |
| 2007       |         |         |         |                        |
| Enero      | 106.702 | 45.938  | 60.764  | 132,3                  |

Fuente: INEM. Elaboración: Dirección General de Estadística. Ayuntamiento de Madrid



1. Parados por sexo y edad

|          | Parados |         |         | Índice de feminiz. | %     |         |         |
|----------|---------|---------|---------|--------------------|-------|---------|---------|
|          | Total   | Hombres | Mujeres |                    | Total | Hombres | Mujeres |
| Total    | 106.702 | 45.938  | 60.764  | 132,3              | 100,0 | 43,1    | 56,9    |
| 16 - 19  | 2.441   | 1.437   | 1.004   | 69,9               | 2,3   | 1,3     | 0,9     |
| 20 - 24  | 7.477   | 3.831   | 3.646   | 95,2               | 7,0   | 3,6     | 3,4     |
| 25 - 29  | 13.023  | 5.988   | 7.035   | 117,5              | 12,2  | 5,6     | 6,6     |
| 30 - 34  | 15.285  | 6.451   | 8.834   | 136,9              | 14,3  | 6,0     | 8,3     |
| 35 - 39  | 14.239  | 5.805   | 8.434   | 145,3              | 13,3  | 5,4     | 7,9     |
| 40 - 44  | 12.588  | 5.001   | 7.587   | 151,7              | 11,8  | 4,7     | 7,1     |
| 45 - 49  | 10.723  | 4.126   | 6.597   | 159,9              | 10,0  | 3,9     | 6,2     |
| 50 - 54  | 10.141  | 3.822   | 6.319   | 165,3              | 9,5   | 3,6     | 5,9     |
| 55 - 59  | 11.355  | 4.711   | 6.644   | 141,0              | 10,6  | 4,4     | 6,2     |
| 60 y más | 9.430   | 4.766   | 4.664   | 97,9               | 8,8   | 4,5     | 4,4     |

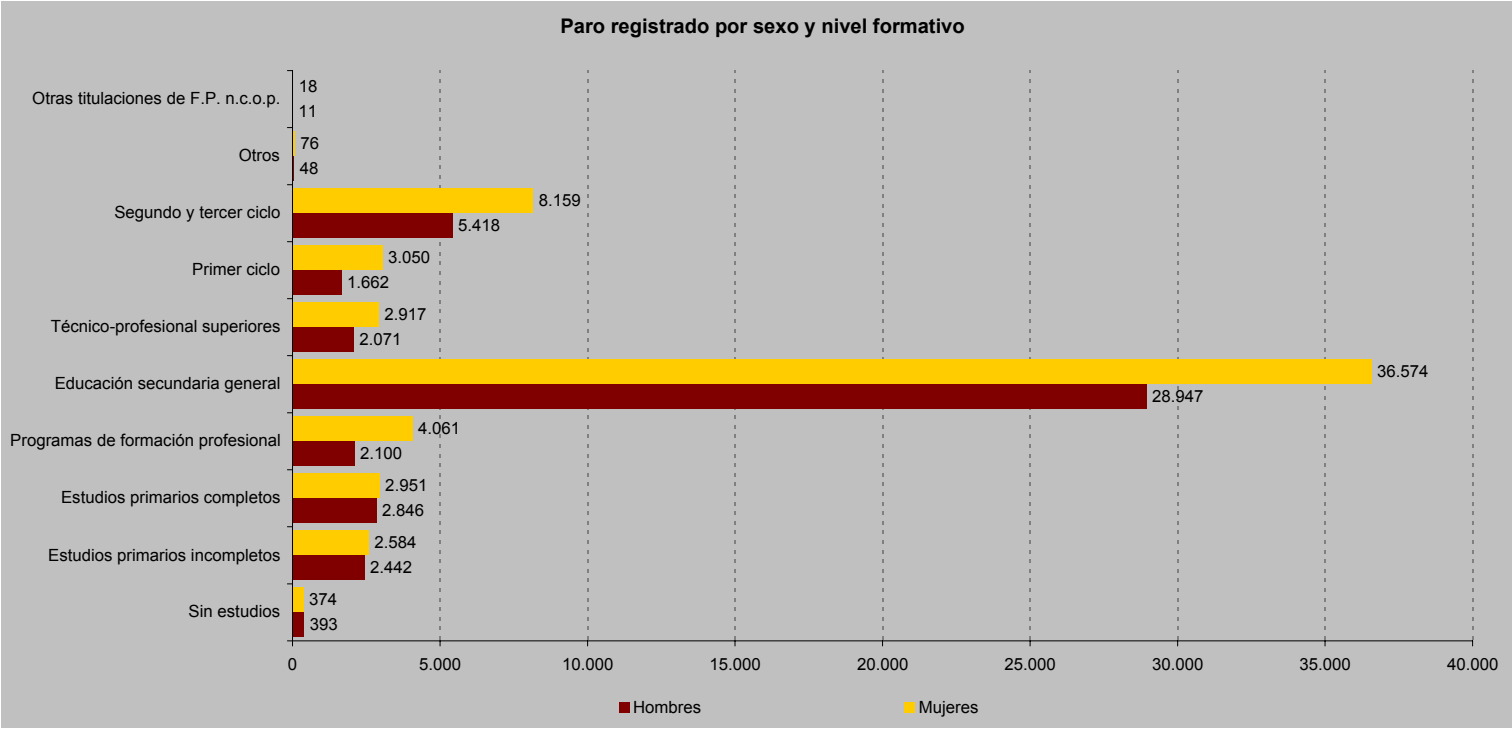
Fuente: INEM. Elaboración: Dirección General de Estadística. Ayuntamiento de Madrid

2. Paro registrado por nivel formativo

|                                      | Parados |         |         | Índice de feminiz. |
|--------------------------------------|---------|---------|---------|--------------------|
|                                      | Total   | Hombres | Mujeres |                    |
| Total                                | 106.702 | 45.938  | 60.764  | 132,3              |
| Sin estudios                         | 767     | 393     | 374     | 95,2               |
| Estudios primarios                   |         |         |         |                    |
| Incompletos                          | 5.026   | 2.442   | 2.584   | 105,8              |
| Completos                            | 5.797   | 2.846   | 2.951   | 103,7              |
| Estudios secundarios                 |         |         |         |                    |
| Programas de formación profesional   | 6.161   | 2.100   | 4.061   | 193,4              |
| Educación secundaria general         | 65.521  | 28.947  | 36.574  | 126,3              |
| Estudios post- secundarios           |         |         |         |                    |
| Técnico-profesional superiores       | 4.988   | 2.071   | 2.917   | 140,8              |
| Primer ciclo universitario           | 4.712   | 1.662   | 3.050   | 183,5              |
| Segundo y tercer ciclo universitario | 13.577  | 5.418   | 8.159   | 150,6              |
| Otros                                | 124     | 48      | 76      | 158,3              |

|                                     |    |    |    |       |
|-------------------------------------|----|----|----|-------|
| Otras titulaciones de F.P. n.c.o.p. | 29 | 11 | 18 | 163,6 |
|-------------------------------------|----|----|----|-------|

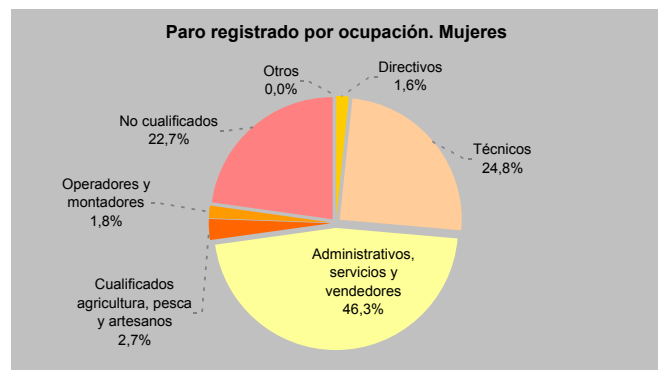
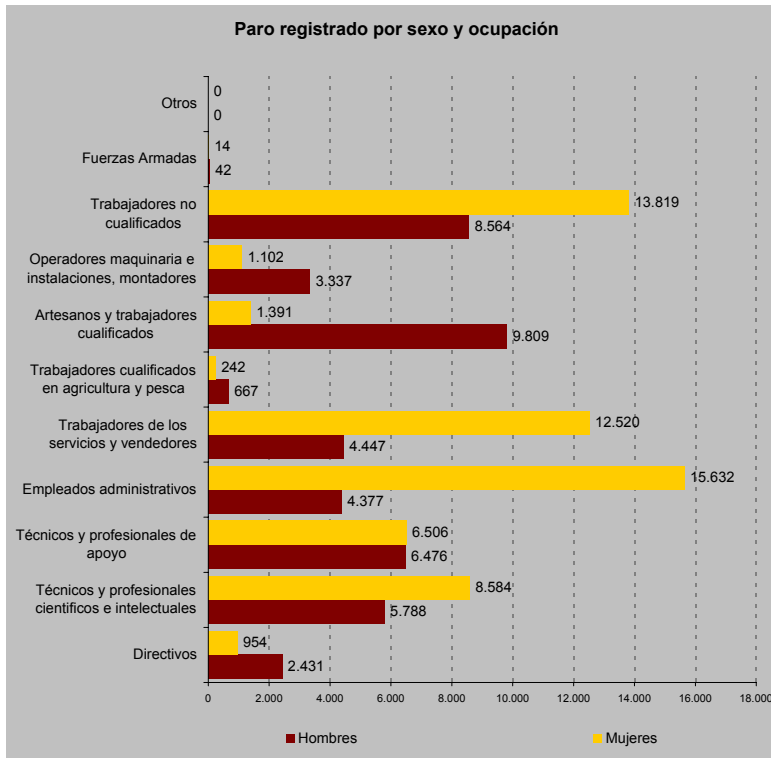
Fuente: INEM. Elaboración: Dirección General de Estadística. Ayuntamiento de Madrid



### 3. Paro registrado por ocupación solicitada

|  | Parados        |               |               | Índice de feminiz. | %            |              |              |
|--|----------------|---------------|---------------|--------------------|--------------|--------------|--------------|
|  | Total          | Hombres       | Mujeres       |                    | Total        | Hombres      | Mujeres      |
| <b>Total</b>   | <b>106.702</b> | <b>45.938</b> | <b>60.764</b> | <b>132,3</b>       | <b>100,0</b> | <b>100,0</b> | <b>100,0</b> |
| Directivos   | 3.385          | 2.431         | 954           | 39,2               | 3,2          | 5,3          | 1,6          |
| Técnicos y profesionales científicos e intelectuales | 14.372         | 5.788         | 8.584         | 148,3              | 13,5         | 12,6         | 14,1         |
| Técnicos y profesionales de apoyo                    | 12.982         | 6.476         | 6.506         | 100,5              | 12,2         | 14,1         | 10,7         |
| Empleados administrativos                            | 20.009         | 4.377         | 15.632        | 357,1              | 18,8         | 9,5          | 25,7         |
| Trabajadores de los servicios y vendedores           | 16.967         | 4.447         | 12.520        | 281,5              | 15,9         | 9,7          | 20,6         |
| Trabajadores cualificados en agricultura y pesca     | 909            | 667           | 242           | 36,3               | 0,9          | 1,5          | 0,4          |
| Artesanos y trabajadores cualificados                | 11.200         | 9.809         | 1.391         | 14,2               | 10,5         | 21,4         | 2,3          |
| Operadores maquinaria e instalaciones, montadores    | 4.439          | 3.337         | 1.102         | 33,0               | 4,2          | 7,3          | 1,8          |
| Trabajadores no cualificados                         | 22.383         | 8.564         | 13.819        | 161,4              | 21,0         | 18,6         | 22,7         |
| Fuerzas Armadas                                      | 56             | 42            | 14            | 33,3               | 0,1          | 0,1          | 0,0          |
| Otros  | 0              | 0             | 0             | 0,0                | 0,0          | 0,0          | 0,0          |

Fuente: INEM. Elaboración: Dirección General de Estadística. Ayuntamiento de Madrid



### 4. Paro registrado por sector y rama de actividad del empleo anterior

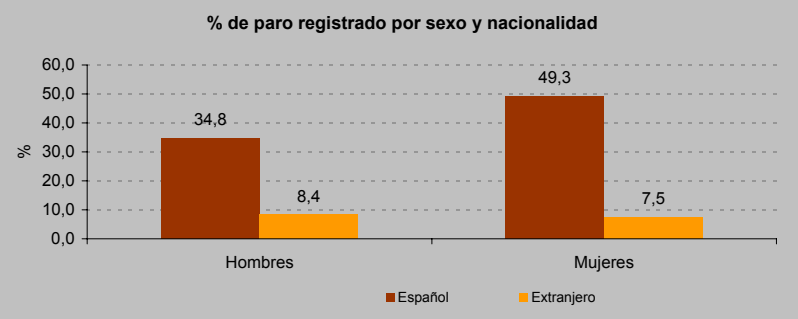
|   | Parados        |               |               | Índice de feminiz. | %            |              |              |
|---|----------------|---------------|---------------|--------------------|--------------|--------------|--------------|
|   | Total          | Hombres       | Mujeres       |                    | Total        | Hombres      | Mujeres      |
| <b>Total</b>  | <b>106.702</b> | <b>45.938</b> | <b>60.764</b> | <b>132,3</b>       | <b>100,0</b> | <b>100,0</b> | <b>100,0</b> |
| Sin empleo anterior                                       | 5.021          | 1.467         | 3.554         | 242,3              | 4,7          | 3,2          | 5,8          |
| Agricultura y pesca                                       | 1.202          | 614           | 588           | 95,8               | 1,1          | 1,3          | 1,0          |
| Industria   | 7.998          | 3.697         | 4.301         | 116,3              | 7,5          | 8,0          | 7,1          |
| Construcción  | 9.296          | 8.013         | 1.283         | 16,0               | 8,7          | 17,4         | 2,1          |
| Servicios   | 83.185         | 32.147        | 51.038        | 158,8              | 78,0         | 70,0         | 84,0         |
| Agricultura y pesca                                       | 1.202          | 614           | 588           | 95,8               | 1,1          | 1,3          | 1,0          |
| Industria extractiva                                      | 1.793          | 837           | 956           | 114,2              | 1,7          | 1,8          | 1,6          |
| Industria manufacturera                                   | 6.047          | 2.775         | 3.272         | 117,9              | 5,7          | 6,0          | 5,4          |
| Producc. y distri. de energía eléctrica, gas y agua       | 158            | 85            | 73            | 85,9               | 0,1          | 0,2          | 0,1          |
| Construcción  | 9.296          | 8.013         | 1.283         | 16,0               | 8,7          | 17,4         | 2,1          |
| Comercio y reparaciones                                   | 11.172         | 4.169         | 7.003         | 168,0              | 10,5         | 9,1          | 11,5         |
| Hostelería  | 6.917          | 2.514         | 4.403         | 175,1              | 6,5          | 5,5          | 7,2          |
| Transporte, almacenamiento y comunicaciones               | 4.175          | 2.245         | 1.930         | 86,0               | 3,9          | 4,9          | 3,2          |
| Intermediación financiera                                 | 918            | 348           | 570           | 163,8              | 0,9          | 0,8          | 0,9          |
| Inmobiliarias y servicios a las empresas                  | 43.663         | 17.866        | 25.797        | 144,4              | 40,9         | 38,9         | 42,5         |
| Admin. Pública, Defensa y Seguridad Social                | 2.901          | 745           | 2.156         | 289,4              | 2,7          | 1,6          | 3,5          |
| Educación   | 2.490          | 639           | 1.851         | 289,7              | 2,3          | 1,4          | 3,0          |
| Actividades sanitarias y veterinarias. Servicios Sociales | 2.820          | 386           | 2.434         | 630,6              | 2,6          | 0,8          | 4,0          |
| Otras actividades sociales, servicios a la comunidad      | 7.507          | 2.999         | 4.508         | 150,3              | 7,0          | 6,5          | 7,4          |
| Hogares que emplean personal doméstico                    | 601            | 228           | 373           | 163,6              | 0,6          | 0,5          | 0,6          |
| Organismos extraterritoriales                             | 21             | 8             | 13            | 162,5              | 0,0          | 0,0          | 0,0          |

Fuente: INEM. Elaboración: Dirección General de Estadística. Ayuntamiento de Madrid

5. Paro registrado por nacionalidad

|                  | Parados |         |         | Índice de feminizac. |
|------------------|---------|---------|---------|----------------------|
|                  | Total   | Hombres | Mujeres |                      |
| Total            | 106.702 | 45.938  | 60.764  | 132,3                |
| Español          | 91.201  | 37.715  | 53.486  | 141,8                |
| Total Extranjero | 15.501  | 8.223   | 7.278   | 88,5                 |
| Comunitario      | 1.810   | 902     | 908     | 100,7                |
| No Comunitario   | 13.691  | 7.321   | 6.370   | 87,0                 |

Fuente: INEM. Elaboración: Dirección General de Estadística. Ayuntamiento de Madrid



6. Paro registrado: perceptor de prestaciones, discapacitados y duración

|       | Perceptor de prestaciones |         |         | Índice de feminizac. | Discapacitado |         |         | Índice de feminizac. | Demandante de larga duración |         |         | Índice de feminizac. |
|-------|---------------------------|---------|---------|----------------------|---------------|---------|---------|----------------------|------------------------------|---------|---------|----------------------|
|       | Total                     | Hombres | Mujeres |                      | Total         | Hombres | Mujeres |                      | Total                        | Hombres | Mujeres |                      |
| Total | 106.702                   | 45.938  | 60.764  | 132,3                | 106.702       | 45.938  | 60.764  | 132,3                | 106.702                      | 45.938  | 60.764  | 132,3                |
| No    | 44.899                    | 16.283  | 28.616  | 175,7                | 104.880       | 45.027  | 59.853  | 132,9                | 75.321                       | 35.442  | 39.879  | 112,5                |
| Sí    | 61.803                    | 29.655  | 32.148  | 108,4                | 1.822         | 911     | 911     | 100,0                | 31.381                       | 10.496  | 20.885  | 199,0                |

Fuente: INEM. Elaboración: Dirección General de Estadística. Ayuntamiento de Madrid

7. Paro registrado por distrito y edad

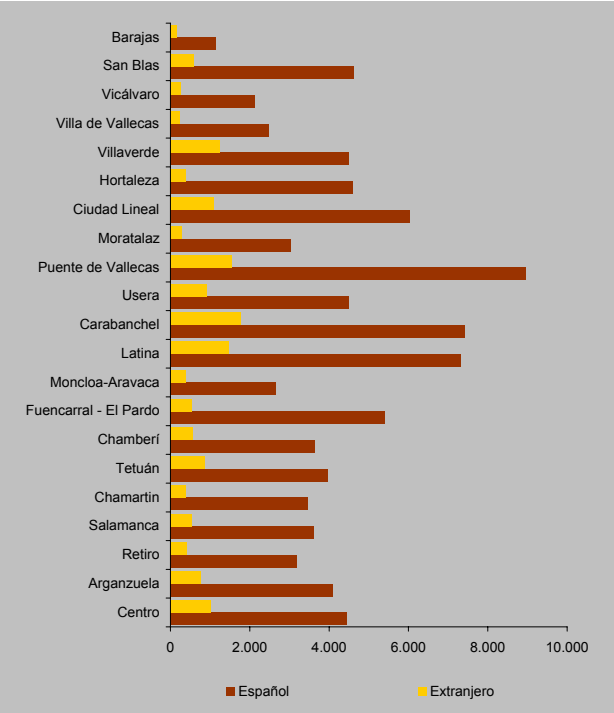
|                       | Parados |         |         |         |         |         |         |         |         |        |          |
|-----------------------|---------|---------|---------|---------|---------|---------|---------|---------|---------|--------|----------|
|                       | Total   | 16 - 19 | 20 - 24 | 25 - 29 | 30 - 34 | 35 - 39 | 40 - 44 | 45 - 49 | 50 - 54 | 55 -59 | 60 y más |
| Total                 | 106.702 | 2.441   | 7.477   | 13.023  | 15.285  | 14.239  | 12.588  | 10.723  | 10.141  | 11.355 | 9.430    |
| Centro                | 5.482   | 42      | 238     | 755     | 898     | 820     | 658     | 577     | 564     | 514    | 416      |
| Arganzuela            | 4.856   | 60      | 316     | 588     | 669     | 591     | 595     | 493     | 543     | 579    | 422      |
| Retiro                | 3.604   | 39      | 216     | 457     | 467     | 407     | 370     | 358     | 432     | 490    | 368      |
| Salamanca             | 4.147   | 38      | 220     | 483     | 561     | 498     | 475     | 439     | 430     | 524    | 479      |
| Chamartin             | 3.844   | 39      | 186     | 424     | 505     | 489     | 491     | 387     | 381     | 528    | 414      |
| Tetuán                | 4.845   | 72      | 285     | 592     | 661     | 655     | 596     | 530     | 495     | 555    | 404      |
| Chamberí              | 4.205   | 42      | 204     | 596     | 646     | 527     | 465     | 463     | 396     | 475    | 391      |
| Fuencarral - El Pardo | 5.927   | 74      | 324     | 689     | 830     | 701     | 570     | 529     | 641     | 856    | 713      |
| Moncloa-Aravaca       | 3.043   | 25      | 170     | 384     | 434     | 372     | 345     | 339     | 321     | 367    | 286      |
| Latina                | 8.809   | 211     | 670     | 1.082   | 1.238   | 1.213   | 982     | 831     | 787     | 889    | 906      |
| Carabanchel           | 9.197   | 224     | 682     | 1.130   | 1.327   | 1.326   | 1.125   | 861     | 824     | 918    | 780      |
| Usera                 | 5.433   | 205     | 469     | 653     | 853     | 780     | 650     | 493     | 508     | 468    | 354      |
| Puente de Vallecas    | 10.503  | 443     | 1.046   | 1.325   | 1.497   | 1.412   | 1.308   | 1.122   | 864     | 867    | 619      |
| Moratalaz             | 3.337   | 119     | 249     | 332     | 429     | 424     | 421     | 372     | 307     | 366    | 318      |
| Ciudad Lineal         | 7.122   | 145     | 490     | 815     | 952     | 961     | 781     | 718     | 714     | 804    | 742      |
| Hortaleza             | 4.978   | 76      | 305     | 580     | 710     | 610     | 546     | 484     | 479     | 630    | 558      |
| Villaverde            | 5.737   | 194     | 503     | 758     | 942     | 803     | 708     | 524     | 448     | 464    | 393      |
| Villa de Vallecas     | 2.715   | 121     | 259     | 346     | 387     | 326     | 322     | 285     | 228     | 264    | 177      |
| Vicálvaro             | 2.387   | 90      | 199     | 308     | 408     | 382     | 328     | 217     | 176     | 140    | 139      |
| San Blas              | 5.230   | 156     | 367     | 592     | 661     | 791     | 724     | 589     | 490     | 491    | 369      |
| Barajas               | 1.301   | 26      | 79      | 134     | 210     | 151     | 128     | 112     | 113     | 166    | 182      |

Fuente: INEM. Elaboración: Dirección General de Estadística. Ayuntamiento de Madrid

8. Paro registrado por distrito y nacionalidad

|                       | Parados |         |                        |                           |
|-----------------------|---------|---------|------------------------|---------------------------|
|                       | Total   | Español | Extranjero Comunitario | Extranjero no Comunitario |
| Total                 | 106.702 | 91.201  | 1.810                  | 13.691                    |
| Centro                | 5.482   | 4.456   | 227                    | 799                       |
| Arganzuela            | 4.856   | 4.092   | 87                     | 677                       |
| Retiro                | 3.604   | 3.194   | 80                     | 330                       |
| Salamanca             | 4.147   | 3.613   | 110                    | 424                       |
| Chamartin             | 3.844   | 3.460   | 77                     | 307                       |
| Tetuán                | 4.845   | 3.979   | 96                     | 770                       |
| Chamberí              | 4.205   | 3.633   | 129                    | 443                       |
| Fuencarral - El Pardo | 5.927   | 5.398   | 72                     | 457                       |
| Moncloa-Aravaca       | 3.043   | 2.664   | 87                     | 292                       |
| Latina                | 8.809   | 7.331   | 149                    | 1.329                     |
| Carabanchel           | 9.197   | 7.416   | 124                    | 1.657                     |
| Usera                 | 5.433   | 4.506   | 68                     | 859                       |
| Puente de Vallecas    | 10.503  | 8.954   | 94                     | 1.455                     |
| Moratalaz             | 3.337   | 3.041   | 27                     | 269                       |
| Ciudad Lineal         | 7.122   | 6.025   | 101                    | 996                       |
| Hortaleza             | 4.978   | 4.585   | 85                     | 308                       |
| Villaverde            | 5.737   | 4.486   | 63                     | 1.188                     |
| Villa de Vallecas     | 2.715   | 2.469   | 18                     | 228                       |
| Vicálvaro             | 2.387   | 2.118   | 24                     | 245                       |
| San Blas              | 5.230   | 4.632   | 68                     | 530                       |
| Barajas               | 1.301   | 1.149   | 24                     | 128                       |

Fuente: INEM. Elaboración: Dirección General de Estadística. Ayuntamiento de Madrid



9. paro registrado por distrito y ocupación solicitada

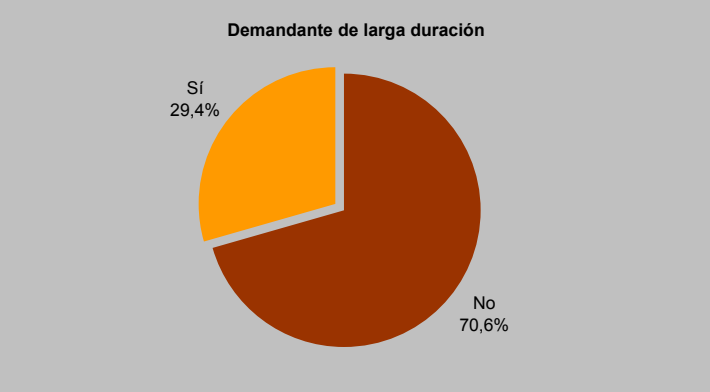
|                       | Parados |             |   |                                     |                  |                          |                                    |                            |   |                  |                   |       |
|-----------------------|---------|-------------|---|-------------------------------------|------------------|--------------------------|------------------------------------|----------------------------|---|------------------|-------------------|-------|
|                       | Total   | Direc-tivos | Técnicos y profesio-nales científicos e intelectuales | Técni-cos y profesio-nales de apoyo | Adminis-trativos | Ser-vicios y vende-dores | Cuali-ficados agricul-tura y pesca | Arte-sanos y cuali-ficados | Opera-dores maqui-naria e instala-ciones, monta-dores | No cuali-ficados | Fuer-zas Arma-das | Otros |
| Total                 | 106.702 | 3.385       | 14.372  | 12.982                              | 20.009           | 16.967                   | 909                                | 11.200                     | 4.439   | 22.383           | 56                | 0     |
| Centro                | 5.482   | 188         | 1.184   | 853                                 | 784              | 942                      | 44                                 | 420                        | 116   | 949              | 2                 | 0     |
| Arganzuela            | 4.856   | 160         | 909   | 742                                 | 1.013            | 742                      | 19                                 | 398                        | 155   | 717              | 1                 | 0     |
| Retiro                | 3.604   | 183         | 918   | 677                                 | 721              | 510                      | 17                                 | 190                        | 53  | 335              | 0                 | 0     |
| Salamanca             | 4.147   | 306         | 1.037   | 748                                 | 765              | 581                      | 13                                 | 172                        | 71  | 453              | 1                 | 0     |
| Chamartin             | 3.844   | 395         | 978   | 678                                 | 740              | 446                      | 9                                  | 160                        | 47  | 390              | 1                 | 0     |
| Tetuán                | 4.845   | 168         | 686   | 622                                 | 852              | 786                      | 40                                 | 500                        | 174   | 1.012            | 5                 | 0     |
| Chamberí              | 4.205   | 263         | 1.177   | 761                                 | 733              | 589                      | 17                                 | 195                        | 70  | 399              | 1                 | 0     |
| Fuencarral - El Pardo | 5.927   | 304         | 1.062   | 932                                 | 1.265            | 816                      | 45                                 | 492                        | 182   | 822              | 7                 | 0     |
| Moncloa-Aravaca       | 3.043   | 211         | 709   | 468                                 | 543              | 465                      | 28                                 | 187                        | 70  | 361              | 1                 | 0     |
| Latina                | 8.809   | 114         | 921   | 928                                 | 1.709            | 1.525                    | 89                                 | 1.056                      | 441   | 2.022            | 4                 | 0     |
| Carabanchel           | 9.197   | 93          | 677   | 795                                 | 1.814            | 1.610                    | 96                                 | 1.318                      | 511   | 2.281            | 2                 | 0     |
| Usera                 | 5.433   | 51          | 264   | 354                                 | 919              | 932                      | 77                                 | 745                        | 339   | 1.750            | 2                 | 0     |
| Puente de Vallecas    | 10.503  | 55          | 439   | 660                                 | 1.581            | 1.915                    | 123                                | 1.758                      | 544   | 3.424            | 4                 | 0     |
| Moratalaz             | 3.337   | 76          | 387   | 445                                 | 739              | 553                      | 32                                 | 308                        | 156   | 636              | 5                 | 0     |
| Ciudad Lineal         | 7.122   | 270         | 964   | 880                                 | 1.438            | 1.097                    | 55                                 | 699                        | 306   | 1.409            | 4                 | 0     |
| Hortaleza             | 4.978   | 267         | 753   | 759                                 | 1.101            | 708                      | 31                                 | 422                        | 206   | 728              | 3                 | 0     |
| Villaverde            | 5.737   | 37          | 263   | 395                                 | 921              | 888                      | 73                                 | 904                        | 412   | 1.837            | 7                 | 0     |
| Villa de Vallecas     | 2.715   | 37          | 178   | 256                                 | 542              | 479                      | 33                                 | 322                        | 124   | 741              | 3                 | 0     |
| Vicálvaro             | 2.387   | 26          | 177   | 233                                 | 481              | 380                      | 34                                 | 267                        | 128   | 661              | 0                 | 0     |
| San Blas              | 5.230   | 97          | 494   | 581                                 | 1.073            | 828                      | 30                                 | 601                        | 297   | 1.227            | 2                 | 0     |
| Barajas               | 1.301   | 84          | 195   | 215                                 | 275              | 175                      | 4                                  | 86                         | 37  | 229              | 1                 | 0     |

Fuente: INEM. Elaboración: Dirección General de Estadística. Ayuntamiento de Madrid

10. paro registrado por distrito: perceptor de prestaciones, discapacitados y duración

|                       | Hombres | Mujeres | Índice de feminización | Perceptor de prestaciones |        | Discapacitado |       | Demandante de larga duración |        |
|-----------------------|---------|---------|------------------------|---------------------------|--------|---------------|-------|------------------------------|--------|
|                       |         |         |                        | No                        | Sí     | No            | Sí    | No                           | Sí     |
| Total                 | 45.938  | 60.764  | 132,3                  | 44.899                    | 61.803 | 104.880       | 1.822 | 75.321                       | 31.381 |
| Centro                | 2.677   | 2.805   | 104,8                  | 2.357                     | 3.125  | 5.381         | 101   | 4.156                        | 1.326  |
| Arganzuela            | 2.072   | 2.784   | 134,4                  | 2.066                     | 2.790  | 4.776         | 80    | 3.405                        | 1.451  |
| Retiro                | 1.519   | 2.085   | 137,3                  | 1.524                     | 2.080  | 3.550         | 54    | 2.403                        | 1.201  |
| Salamanca             | 1.698   | 2.449   | 144,2                  | 1.681                     | 2.466  | 4.093         | 54    | 2.728                        | 1.419  |
| Chamartin             | 1.639   | 2.205   | 134,5                  | 1.558                     | 2.286  | 3.802         | 42    | 2.565                        | 1.279  |
| Tetuán                | 2.135   | 2.710   | 126,9                  | 1.882                     | 2.963  | 4.761         | 84    | 3.395                        | 1.450  |
| Chamberí              | 1.809   | 2.396   | 132,4                  | 1.640                     | 2.565  | 4.145         | 60    | 2.970                        | 1.235  |
| Fuencarral - El Pardo | 2.547   | 3.380   | 132,7                  | 2.190                     | 3.737  | 5.857         | 70    | 3.980                        | 1.947  |
| Moncloa-Aravaca       | 1.334   | 1.709   | 128,1                  | 1.204                     | 1.839  | 2.993         | 50    | 2.089                        | 954    |
| Latina                | 3.762   | 5.047   | 134,2                  | 3.671                     | 5.138  | 8.641         | 168   | 6.267                        | 2.542  |
| Carabanchel           | 3.959   | 5.238   | 132,3                  | 3.905                     | 5.292  | 9.022         | 175   | 6.562                        | 2.635  |
| Usera                 | 2.313   | 3.120   | 134,9                  | 2.502                     | 2.931  | 5.338         | 95    | 4.029                        | 1.404  |
| Puente de Vallecas    | 4.637   | 5.866   | 126,5                  | 4.779                     | 5.724  | 10.312        | 191   | 7.715                        | 2.788  |
| Moratalaz             | 1.361   | 1.976   | 145,2                  | 1.511                     | 1.826  | 3.270         | 67    | 2.291                        | 1.046  |
| Ciudad Lineal         | 3.081   | 4.041   | 131,2                  | 2.969                     | 4.153  | 7.002         | 120   | 4.909                        | 2.213  |
| Hortaleza             | 2.079   | 2.899   | 139,4                  | 1.889                     | 3.089  | 4.910         | 68    | 3.308                        | 1.670  |
| Villaverde            | 2.468   | 3.269   | 132,5                  | 2.561                     | 3.176  | 5.608         | 129   | 4.315                        | 1.422  |
| Villa de Vallecas     | 1.059   | 1.656   | 156,4                  | 1.308                     | 1.407  | 2.666         | 49    | 1.966                        | 749    |
| Vicálvaro             | 948     | 1.439   | 151,8                  | 1.117                     | 1.270  | 2.334         | 53    | 1.734                        | 653    |
| San Blas              | 2.248   | 2.982   | 132,7                  | 2.101                     | 3.129  | 5.139         | 91    | 3.627                        | 1.603  |
| Barajas               | 593     | 708     | 119,4                  | 484                       | 817    | 1.280         | 21    | 907                          | 394    |

Fuente: INEM. Elaboración: Dirección General de Estadística. Ayuntamiento de Madrid

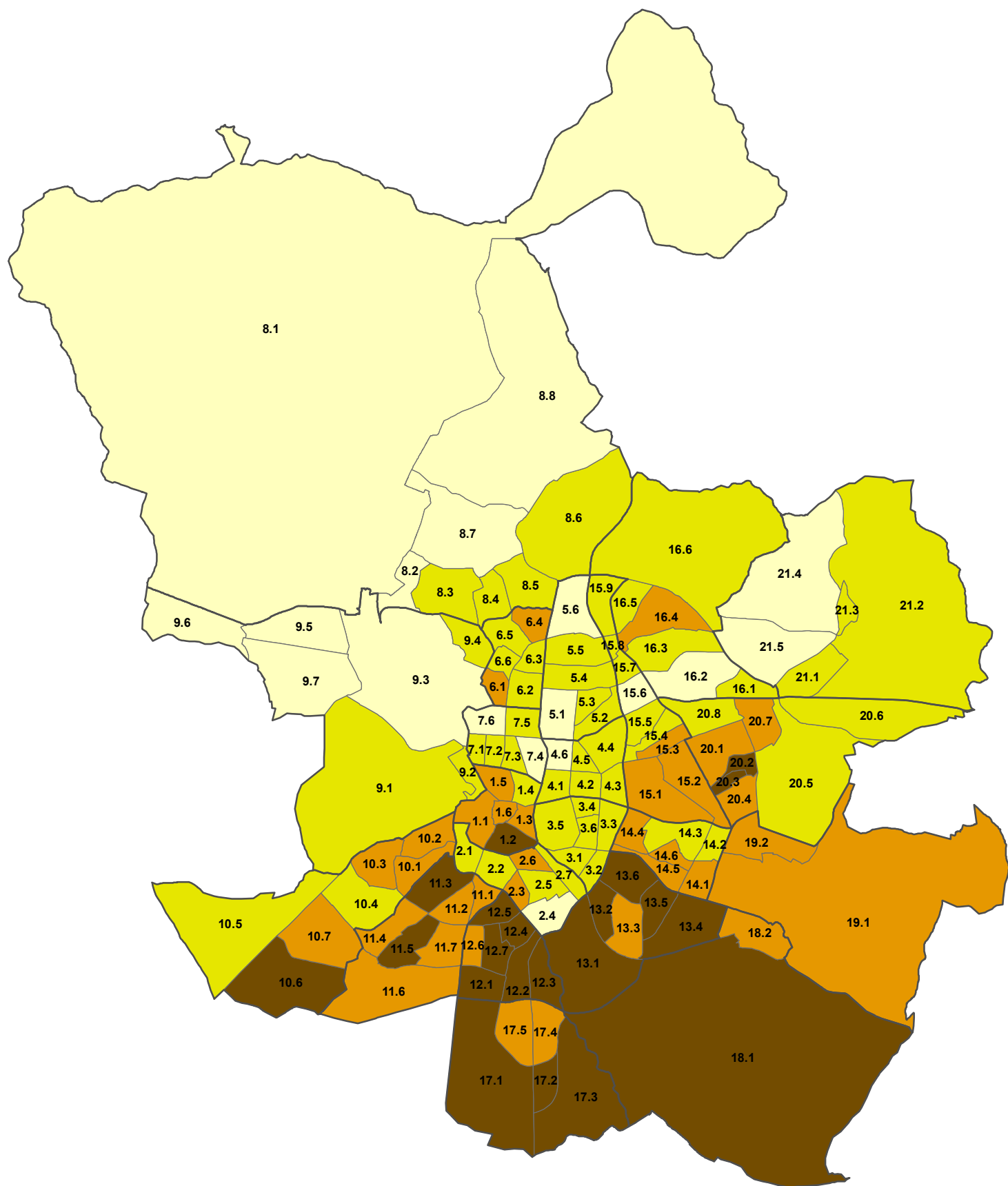


# 11. Paro registrado (SISPE) a 31 de enero de 2007 por distritos y barrios

| Distritos / Barrios           | Total          |               |               | Extranjeros   |              |              | Distritos / Barrios           | Total         |              |              | Extranjeros  |              |            |
|-------------------------------|----------------|---------------|---------------|---------------|--------------|--------------|-------------------------------|---------------|--------------|--------------|--------------|--------------|------------|
|                               | Ambos Sexos    | Hombres       | Mujeres       | Ambos Sexos   | Hombres      | Mujeres      |                               | Ambos Sexos   | Hombres      | Mujeres      | Ambos Sexos  | Hombres      | Mujeres    |
| <b>Madrid</b>                 | <b>106.702</b> | <b>45.938</b> | <b>60.764</b> | <b>15.501</b> | <b>8.223</b> | <b>7.278</b> | <b>11. Carabanchel</b>        | <b>9.197</b>  | <b>3.959</b> | <b>5.238</b> | <b>1.781</b> | <b>1.017</b> | <b>764</b> |
|                               |                |               |               |               |              |              | No consta barrio              | 857           | 462          | 395          | 481          | 280          | 201        |
| <b>1. Centro</b>              | <b>5.482</b>   | <b>2.677</b>  | <b>2.805</b>  | <b>1.026</b>  | <b>555</b>   | <b>471</b>   | 11.1.- Comillas               | 772           | 325          | 447          | 109          | 57           | 52         |
| No consta barrio              | 701            | 326           | 375           | 256           | 127          | 129          | 11.2.- Opañel                 | 1.077         | 462          | 615          | 198          | 117          | 81         |
| 1.1.- Palacio                 | 777            | 367           | 410           | 71            | 43           | 28           | 11.3.- San Isidro             | 1.560         | 679          | 881          | 244          | 138          | 106        |
| 1.2.- Embajadores             | 1.819          | 906           | 913           | 360           | 215          | 145          | 11.4.- Vista Alegre           | 1.518         | 647          | 871          | 250          | 142          | 108        |
| 1.3.- Cortes                  | 374            | 197           | 177           | 49            | 28           | 21           | 11.5.- Puerta Bonita          | 1.246         | 516          | 730          | 218          | 123          | 95         |
| 1.4.- Justicia                | 481            | 237           | 244           | 63            | 36           | 27           | 11.6.- Buenavista             | 1.163         | 464          | 699          | 147          | 86           | 61         |
| 1.5.- Universidad             | 1.082          | 507           | 575           | 191           | 91           | 100          | 11.7.- Abrantes               | 1.004         | 404          | 600          | 134          | 74           | 60         |
| 1.6.- Sol                     | 248            | 137           | 111           | 36            | 15           | 21           |                               |               |              |              |              |              |            |
|                               |                |               |               |               |              |              | <b>12. Usera</b>              | <b>5.433</b>  | <b>2.313</b> | <b>3.120</b> | <b>927</b>   | <b>451</b>   | <b>476</b> |
| <b>2. Arganzuela</b>          | <b>4.856</b>   | <b>2.072</b>  | <b>2.784</b>  | <b>764</b>    | <b>445</b>   | <b>319</b>   | No consta barrio              | 467           | 244          | 223          | 284          | 134          | 150        |
| No consta barrio              | 560            | 302           | 258           | 252           | 144          | 108          | 12.1.- Orcasitas              | 865           | 342          | 523          | 33           | 13           | 20         |
| 2.1.- Imperial                | 624            | 245           | 379           | 36            | 19           | 17           | 12.2.- Orcasur                | 595           | 258          | 337          | 34           | 18           | 16         |
| 2.2.- Las Acacias             | 1.049          | 412           | 637           | 79            | 44           | 35           | 12.3.- San Fermín             | 873           | 353          | 520          | 110          | 51           | 59         |
| 2.3.- La Chopera              | 723            | 311           | 412           | 117           | 74           | 43           | 12.4.- Almendrales            | 706           | 309          | 397          | 142          | 85           | 57         |
| 2.4.- Legazpi                 | 296            | 104           | 192           | 22            | 12           | 10           | 12.5.- Moscardó               | 890           | 388          | 502          | 149          | 73           | 76         |
| 2.5.- Las Delicias            | 718            | 318           | 400           | 111           | 74           | 37           | 12.6.- Zofio                  | 483           | 201          | 282          | 88           | 43           | 45         |
| 2.6.- Palos de Moguer         | 855            | 371           | 484           | 147           | 78           | 69           | 12.7.- Pradolongo             | 554           | 218          | 336          | 87           | 34           | 53         |
| 2.7.- Atocha                  | 31             | 9             | 22            | 0             | 0            | 0            |                               |               |              |              |              |              |            |
|                               |                |               |               |               |              |              | <b>13. Puente de Vallecas</b> | <b>10.503</b> | <b>4.637</b> | <b>5.866</b> | <b>1.549</b> | <b>864</b>   | <b>685</b> |
| <b>3. Retiro</b>              | <b>3.604</b>   | <b>1.519</b>  | <b>2.085</b>  | <b>410</b>    | <b>208</b>   | <b>202</b>   | No consta barrio              | 933           | 521          | 412          | 504          | 294          | 210        |
| No consta barrio              | 450            | 248           | 202           | 196           | 108          | 88           | 13.1.- Entrevías              | 1.687         | 759          | 928          | 113          | 61           | 52         |
| 3.1.- Pacífico                | 948            | 382           | 566           | 88            | 41           | 47           | 13.2.- San Diego              | 1.605         | 735          | 870          | 321          | 190          | 131        |
| 3.2.- Adelfas                 | 509            | 194           | 315           | 41            | 22           | 19           | 13.3.- Palomeras Bajas        | 1.512         | 627          | 885          | 125          | 71           | 54         |
| 3.3.- Estrella                | 578            | 226           | 352           | 17            | 8            | 9            | 13.4.- Palomeras Sureste      | 1.649         | 667          | 982          | 134          | 72           | 62         |
| 3.4.- Ibiza                   | 616            | 248           | 368           | 49            | 22           | 27           | 13.5.- Portazgo               | 1.232         | 543          | 689          | 98           | 54           | 44         |
| 3.5.- Jerónimos               | 156            | 65            | 91            | 8             | 2            | 6            | 13.6.- Numancia               | 1.885         | 785          | 1.100        | 254          | 122          | 132        |
| 3.6.- Niño Jesús              | 347            | 156           | 191           | 11            | 5            | 6            |                               |               |              |              |              |              |            |
|                               |                |               |               |               |              |              | <b>14. Moratalaz</b>          | <b>3.337</b>  | <b>1.361</b> | <b>1.976</b> | <b>296</b>   | <b>156</b>   | <b>140</b> |
| <b>4. Salamanca</b>           | <b>4.147</b>   | <b>1.698</b>  | <b>2.449</b>  | <b>534</b>    | <b>247</b>   | <b>287</b>   | No consta barrio              | 162           | 87           | 75           | 57           | 27           | 30         |
| No consta barrio              | 527            | 239           | 288           | 170           | 89           | 81           | 14.1.- Pavones                | 334           | 135          | 199          | 27           | 14           | 13         |
| 4.1.- Recoletos               | 336            | 132           | 204           | 24            | 8            | 16           | 14.2.- Horcajo                | 186           | 69           | 117          | 7            | 2            | 5          |
| 4.2.- Goya                    | 774            | 302           | 472           | 84            | 38           | 46           | 14.3.- Marroquina             | 839           | 327          | 512          | 51           | 30           | 21         |
| 4.3.- Fuente del Berro        | 637            | 280           | 357           | 78            | 42           | 36           | 14.4.- Media Legua            | 666           | 274          | 392          | 32           | 15           | 17         |
| 4.4.- Guindalera              | 1.030          | 419           | 611           | 101           | 43           | 58           | 14.5.- Fontarrón              | 585           | 245          | 340          | 69           | 40           | 29         |
| 4.5.- Lista                   | 526            | 213           | 313           | 50            | 20           | 30           | 14.6.- Vinateros              | 565           | 224          | 341          | 53           | 28           | 25         |
| 4.6.- Castellana              | 317            | 113           | 204           | 27            | 7            | 20           |                               |               |              |              |              |              |            |
|                               |                |               |               |               |              |              | <b>15.- Ciudad Lineal</b>     | <b>7.122</b>  | <b>3.081</b> | <b>4.041</b> | <b>1.097</b> | <b>580</b>   | <b>517</b> |
| <b>5. Chamartín</b>           | <b>3.844</b>   | <b>1.639</b>  | <b>2.205</b>  | <b>384</b>    | <b>199</b>   | <b>185</b>   | No consta barrio              | 624           | 325          | 299          | 283          | 158          | 125        |
| No consta barrio              | 302            | 140           | 162           | 108           | 56           | 52           | 15.1.- Ventas                 | 1.569         | 646          | 923          | 252          | 125          | 127        |
| 5.1.- El Viso                 | 248            | 108           | 140           | 15            | 7            | 8            | 15.2.- Pueblo Nuevo           | 2.011         | 882          | 1.129        | 289          | 167          | 122        |
| 5.2.- Prosperidad             | 1.162          | 479           | 683           | 106           | 51           | 55           | 15.3.- Quintana               | 781           | 330          | 451          | 125          | 60           | 65         |
| 5.3.- Ciudad Jardín           | 537            | 231           | 306           | 64            | 40           | 24           | 15.4.- Concepción             | 609           | 285          | 324          | 83           | 40           | 43         |
| 5.4.- Hispanoamérica          | 744            | 337           | 407           | 40            | 18           | 22           | 15.5.- San Pascual            | 544           | 234          | 310          | 30           | 14           | 16         |
| 5.5.- Nueva España            | 501            | 218           | 283           | 28            | 19           | 9            | 15.6.- San Juan Bautista      | 271           | 104          | 167          | 7            | 4            | 3          |
| 5.6.- Castilla                | 350            | 126           | 224           | 23            | 8            | 15           | 15.7.- Colina                 | 155           | 63           | 92           | 13           | 7            | 6          |
|                               |                |               |               |               |              |              | 15.8.- Atalaya                | 44            | 15           | 29           | 2            | 0            | 2          |
| <b>6. Tetuán</b>              | <b>4.845</b>   | <b>2.135</b>  | <b>2.710</b>  | <b>866</b>    | <b>441</b>   | <b>425</b>   | 15.9.- Costillares            | 514           | 197          | 317          | 13           | 5            | 8          |
| No consta barrio              | 501            | 255           | 246           | 248           | 126          | 122          |                               |               |              |              |              |              |            |
| 6.1.- Bellas Vistas           | 855            | 370           | 485           | 160           | 80           | 80           | <b>16.- Hortaleza</b>         | <b>4.978</b>  | <b>2.079</b> | <b>2.899</b> | <b>393</b>   | <b>183</b>   | <b>210</b> |
| 6.2.- Cuatro Caminos          | 890            | 370           | 520           | 110           | 54           | 56           | No consta barrio              | 434           | 197          | 237          | 127          | 61           | 66         |
| 6.3.- Castillejos             | 514            | 229           | 285           | 61            | 30           | 31           | 16.1.- Palomas                | 125           | 47           | 78           | 2            | 0            | 2          |
| 6.4.- Almenara                | 704            | 309           | 395           | 59            | 36           | 23           | 16.2.- Piovera                | 248           | 92           | 156          | 16           | 5            | 11         |
| 6.5.- Valdeacederas           | 716            | 309           | 407           | 99            | 52           | 47           | 16.3.- Canillas               | 1.275         | 538          | 737          | 64           | 31           | 33         |
| 6.6.- Berruguete              | 665            | 293           | 372           | 129           | 63           | 66           | 16.4.- Pinar del Rey          | 1.811         | 749          | 1.062        | 119          | 50           | 69         |
|                               |                |               |               |               |              |              | 16.5.- Apóstol Santiago       | 467           | 193          | 274          | 17           | 12           | 5          |
| <b>7. Chamberí</b>            | <b>4.205</b>   | <b>1.809</b>  | <b>2.396</b>  | <b>572</b>    | <b>296</b>   | <b>276</b>   | 16.6.- Valdefuentes           | 618           | 263          | 355          | 48           | 24           | 24         |
| No consta barrio              | 719            | 334           | 385           | 216           | 116          | 100          |                               |               |              |              |              |              |            |
| 7.1.- Gaztambide              | 572            | 275           | 297           | 60            | 36           | 24           | <b>17. Villaverde</b>         | <b>5.737</b>  | <b>2.468</b> | <b>3.269</b> | <b>1.251</b> | <b>704</b>   | <b>547</b> |
| 7.2.- Arapiles                | 700            | 289           | 411           | 79            | 35           | 44           | No consta barrio              | 473           | 255          | 218          | 315          | 184          | 131        |
| 7.3.- Trafalgar               | 704            | 295           | 409           | 71            | 36           | 35           | 17.1.- San Andrés             | 1.688         | 732          | 956          | 274          | 151          | 123        |
| 7.4.- Almagro                 | 400            | 173           | 227           | 44            | 24           | 20           | 17.2.- San Cristóbal          | 611           | 306          | 305          | 232          | 136          | 96         |
| 7.5.- Ríos Rosas              | 698            | 291           | 407           | 81            | 41           | 40           | 17.3.- Butarque               | 619           | 252          | 367          | 67           | 36           | 31         |
| 7.6.- Vallehermoso            | 412            | 152           | 260           | 21            | 8            | 13           | 17.4.- Los Rosales            | 1.209         | 469          | 740          | 192          | 119          | 73         |
|                               |                |               |               |               |              |              | 17.5.- Los Ángeles            | 1.137         | 454          | 683          | 171          | 78           | 93         |
| <b>8. Fuencarral-El Pardo</b> | <b>5.927</b>   | <b>2.547</b>  | <b>3.380</b>  | <b>529</b>    | <b>257</b>   | <b>272</b>   |                               |               |              |              |              |              |            |
| No consta barrio              | 408            | 182           | 226           | 161           | 80           | 81           | <b>18. Villa de Vallecas</b>  | <b>2.715</b>  | <b>1.059</b> | <b>1.656</b> | <b>246</b>   | <b>111</b>   | <b>135</b> |
| 8.1.- El Pardo                | 81             | 22            | 59            | 1             | 0            | 1            | No consta barrio              | 113           | 46           | 67           | 48           | 20           | 28         |
| 8.2.- Fuentelarreina          | 55             | 28            | 27            | 2             | 0            | 2            | 18.1.- C. H. de Vallecas      | 1.559         | 608          | 951          | 139          | 60           | 79         |
| 8.3.- Peñagrande              | 1.269          | 563           | 706           | 66            | 33           | 33           | 18.2.- Santa Eugenia          | 1.043         | 405          | 638          | 59           | 31           | 28         |
| 8.4.- El Pilar                | 1.502          | 652           | 850           | 154           | 75           | 79           |                               |               |              |              |              |              |            |
| 8.5.- La Paz                  | 921            | 408           | 513           | 27            | 13           | 14           | <b>19. Vicálvaro</b>          | <b>2.387</b>  | <b>948</b>   | <b>1.439</b> | <b>269</b>   | <b>128</b>   | <b>141</b> |
| 8.6.- Valverde                | 1.083          | 434           | 649           | 104           | 50           | 54           | No consta barrio              | 107           | 48           | 59           | 42           | 21           | 21         |
| 8.7.- Mirasierra              | 524            | 221           | 303           | 8             | 4            | 4            | 19.1.- C. H. de Vicálvaro     | 1.638         | 606          | 1.032        | 140          | 57           | 83         |
| 8.8.- El Goloso               | 84             | 37            | 47            | 6             | 2            | 4            | 19.2.- Ambroz                 | 642           | 294          | 348          | 87           | 50           | 37         |
|                               |                |               |               |               |              |              |                               |               |              |              |              |              |            |
| <b>9. Moncloa-Aravaca</b>     | <b>3.043</b>   | <b>1.334</b>  | <b>1.709</b>  | <b>379</b>    | <b>189</b>   | <b>190</b>   | <b>20. San Blas</b>           | <b>5.230</b>  | <b>2.248</b> | <b>2.982</b> | <b>598</b>   | <b>291</b>   | <b>307</b> |
| No consta barrio              | 370            | 189           | 181           | 154           | 77           | 77           | No consta barrio              | 424           | 215          | 209          | 203          | 102          | 101        |
| 9.1.- Casa de Campo           | 332            | 157           | 175           | 26            | 15           | 11           | 20.1.- Simancas               | 848           | 404          | 444          | 92           | 46           | 46         |
| 9.2.- Argüelles               | 604            | 259           | 345           | 65            | 31           | 34           | 20.2.- Hellín                 | 322           | 134          | 188          | 24           | 10           | 14         |
| 9.3.- Ciudad Universitaria    | 336            | 147           | 189           | 21            | 12           | 9            | 20.3.- Amposta                | 361           | 172          | 189          | 42           | 22           | 20         |
| 9.4.- Valdezarza              | 911            | 368           | 543           | 80            | 42           | 38           | 20.4.- Arcos                  | 874           | 393          | 481          | 67           | 34           | 33         |
| 9.5.- Valdemarín              | 63             | 26            | 37            | 8             | 2            | 6            | 20.5.- Rosas                  | 886           | 291          | 595          | 40           | 23           | 17         |
| 9.6.- El Plantío              | 33             | 17            | 16            | 0             | 0            | 0            | 20.6.- Rejas                  | 254           | 94           | 160          | 28           | 10           | 18         |
| 9.7.- Aravaca                 | 394            | 171           | 223           | 25            | 10           | 15           | 20.7.- Canillejas             | 951           | 422          | 529          | 91           | 40           | 51         |
|                               |                |               |               |               |              |              | 20.8.- El Salvador            | 310           | 123          | 187          | 11           | 4            | 7          |
| <b>10. Latina</b>             | <b>8.809</b>   | <b>3.762</b>  | <b>5.047</b>  | <b>1.478</b>  | <b>814</b>   | <b>664</b>   |                               |               |              |              |              |              |            |
| No consta barrio              | 812            | 441           | 371           | 482           | 277          | 205          | <b>21. Barajas</b>            | <b>1.301</b>  | <b>593</b>   | <b>708</b>   | <b>152</b>   | <b>87</b>    | <b>65</b>  |
| 10.1.- Los Cármenes           | 631            | 268           | 363           | 72            | 38           | 34           | No consta barrio              | 94            | 50           | 44           | 42           | 24           | 18         |
| 10.2.- Puerta del Ángel       | 1.509          | 659           | 850           | 203           | 104          | 99           | 21.1.- Alameda de Osuna       | 642           | 298          | 344          | 28           | 14           | 14         |
| 10.3.- Lucero                 | 1.142          | 487           | 655           | 162           | 76           | 86           | 21.2.- Aeropuerto             | 69            | 31           | 38           | 18           | 10           | 8          |
| 10.4.- Aluche                 | 2.244          | 893           | 1.351         | 308           | 163          | 145          | 21.3.- C. H. de Barajas       | 222           | 99           | 123          | 37           | 25           | 12         |
| 10.5.- Campamento             | 580            | 249           | 331           | 91            | 55           | 36           | 21.4.- Timón                  | 168           | 61           | 107          | 21           | 10           | 11         |
| 10.6.- Cuatro Vientos         | 142            | 63            | 79            | 2             | 0            | 2            | 21.5.- Corralejos             | 106           | 54           | 52           | 6            | 4            | 2          |
| 10.7.- Las Águilas            | 1.749          | 702           | 1.047         | 158           | 101          | 57           |                               |               |              |              |              |              |            |

(1) Ver notas metodológicas

# Mapa. Estimador normalizado del desempleo registrado\* a 31 de enero de 2007 por barrios



## Desviaciones respecto a la media municipal

- 1 y más por debajo
- Entre 0 y 1 por debajo
- Entre 0 y 1 por encima
- 1 y más por encima

Nota: El número de barrio hace referencia al indicado en la tabla 11

\* Ver notas metodológicas



# Conceptos y Notas Metodológicas

## Conceptos:

**Demandas de Empleo:** Es la solicitud de un puesto de trabajo que realiza un trabajador, desempleado o no, ante una Oficina de Empleo del INEM, Agencia de Colocación, Servicio Europeo de Empleo o en el Registro de Demandantes de Empleo del Exterior.

**Paro Registrado:** El Paro Registrado está constituido por el total de demandas de empleo en alta, registradas por el INEM, existentes el último día de cada mes, excluyendo las que correspondan a situaciones laborales descritas en la Orden Ministerial de 11 de Marzo de 1985 (B.O.E. de 14/3/85) por la que se establecen criterios estadísticos para la medición del Paro Registrado.

**Medición del paro registrado:** De acuerdo con el contenido de la Orden Ministerial de 11 de Marzo de 1985 (B.O.E. de 14/3/85) por la que se establecen criterios estadísticos para la medición del Paro Registrado, se excluyen de éste todas aquellas demandas que al final del mes de referencia se encuentran en alguna de las siguientes situaciones:

- **Pluriempleo:** Demandantes que solicitan otro empleo compatible con el que ejercen.

- **Mejor empleo:** Demandantes que, estando ocupados, solicitan un empleo para cambiarlo por el que tienen.

- **Colaboración Social:** Demandantes perceptores de prestaciones por desempleo que participan en trabajos de Colaboración Social.

- **Jubilados:** Demandantes que son pensionistas de jubilación, pensionistas por gran invalidez o invalidez absoluta y demandantes de edad igual o superior a 65 años.

- **Empleo Coyuntural:** Demandantes que solicitan un empleo para un período inferior a 3 meses.

- **Jornada < 20 horas:** Demandantes que solicitan un trabajo con jornada inferior a 20 horas semanales.

- **Estudiantes:** Demandantes que están cursando estudios de enseñanza oficial reglada siempre que sean menores de 25 años o que superando esta edad sean demandantes de primer empleo.

- **Estudiantes:** Demandantes asistentes a cursos de Formación Profesional Ocupacional, cuando sus horas lectivas superen las 20 a la semana, tengan una beca al menos de manutención y sean demandantes del primer empleo.

- **Demandas suspendidas:** Demandantes con demanda suspendida en tanto permanezcan en esta situación ya que la suspensión de la demanda, que generalmente se tramita a petición del demandante y por causa que lo justifique, interrumpe la búsqueda de empleo.

- **Compatibilidad prestaciones:** Demandantes beneficiarios de prestaciones por desempleo en situación de compatibilidad de empleo por realizar un trabajo a tiempo parcial.

- **Trabajadores Eventuales Agrícolas Subsidiados:** Demandantes que están percibiendo el subsidio agrario o que, habiéndolo agotado, no haya transcurrido un período superior a un año desde el día del nacimiento del derecho.

- **Rechazo de acciones de inserción laboral:** Demandantes que rechacen acciones de inserción laboral adecuadas a sus características, según se establece en el Art. 46, 1.2 de la Ley 8/88 de 7 de Abril.

- **Otras causas:** Demandantes sin disponibilidad inmediata para el trabajo o en situación incompatible con el mismo, como demandantes en situación de incapacidad laboral transitoria o de baja médica, demandantes que están cumpliendo el servicio militar o prestación social sustitutoria, demandantes inscritos para participar en un proceso de selección para un puesto de trabajo determinado, solicitantes de un empleo exclusivamente para el extranjero, demandantes de un empleo solo a domicilio, demandantes que en virtud de un expediente de regulación de empleo, están en situación de suspensión o reducción de jornada o modificación de las condiciones de trabajo, etc...

- **Estudios primarios:** Incluye estudios de enseñanza primaria anterior a la L.G.E.

## • Estudios secundarios:

Programas de Formación Profesional: Incluye Oficialía y Maestría Industrial; titulaciones de F.P. de 1º y 2º grado; programas para la formación e inserción laboral, precisen o no titulación de educación secundaria (1ª y 2ª etapa); enseñanzas de F.P. específica y de grado de medio de música y danza.

Educación General Secundaria: Incluye primera etapa de educación secundaria con o sin título de graduado escolar; enseñanzas de Bachillerato.

## • Estudios post-secundarios:

Técnico profesional superiores: Incluye Enseñanzas de grado superior de F.P. específica y equivalentes y enseñanzas para la formación e inserción laboral que precisan de FP de grado superior

Primer ciclo universitario: Incluye enseñanzas de primer ciclo universitario o personas que han aprobado tres cursos completos de una licenciatura o los créditos equivalentes.

Segundo y tercer ciclo universitario: Incluye enseñanzas completadas de 2º ciclo universitario (Licenciatura, Ingeniería, Arquitectura) y equivalentes o estudios de Doctorado.

## Notas Metodológicas:

### Origen de la información:

- Fichero de demandas de empleo pendientes al último día laboral del mes de referencia registradas en las oficinas del Instituto Nacional de Empleo (INEM) proporcionado por la Subdirección General de Estadística e Informática del INEM.

- A partir del número del documento de identidad se asigna el Distrito y Barrio de residencia de cada uno de los demandantes.

- En aquellos casos en que esto no es posible de forma directa se procede a la imputación probabilística del Distrito en función de la Oficina de Empleo de inscripción del demandante.

- Para el cálculo de las 'tasas de desempleo registrado', aquellos registros en que 'No consta Barrio' se distribuyen de forma proporcional a los casos conocidos entre los barrios de cada Distrito.

### Índice de Feminización (IF):

- Cociente expresado en % entre el número de mujeres y el número de hombres. Indica el número de mujeres por cada 100 hombres.

### Estimación de la población activa:

- La 'tasa de desempleo registrado' se obtiene como cociente entre el número de parados de cada Barrio y el de activos estimados.

- La población activa debe estimarse a partir de la información conocida. Los últimos datos son los derivados del Censo de Población de 2001. Dado que se observa una gran estabilidad en la relación que para cada sexo existe entre la tasa de actividad de cada Barrio con la referida al total del Municipio a lo largo de cuatro operaciones censales (1986, 1991, 1996 y 2001), se mantiene constante esta relación para la estimación del total de activos por sexo para cada uno de los Barrios, aplicándola al dato más actualizado de tasa de actividad conocido para el conjunto del municipio (Encuesta de Población Activa) para la estimación del número de activos de cada Barrio.

### Estimador de Tasa de desempleo registrado :

- Representa un indicador indirecto de la intensidad del desempleo y representa el número de parados, registrados en el INEM como tales, por cada cien activos residentes en cada uno de los ámbitos de referencia. En el cálculo del indicador se computan solo los parados y activos de nacionalidad española.

El Mapa que se presenta muestra la tasa de desempleo normalizada de cada barrio respecto a la tasa media municipal, indicando en términos de desviaciones estándar los barrios que están por encima o por debajo de dicha media.



ÁREA DE GOBIERNO DE HACIENDA  
Y ADMINISTRACIÓN PÚBLICA  
Dirección General de Estadística

## Área de Gobierno de Hacienda y Administración Pública

### Dirección General de Estadística

C/ Goya, 24

28001 Madrid

[www.munimadrid.es/estadistica](http://www.munimadrid.es/estadistica)  
[estadistica@munimadrid.es](mailto:estadistica@munimadrid.es)