



INFORME HORA PUNTA

MIÉRCOLES 23 DE FEBRERO DE 2022

CLIMA: SECO

EVOLUCIÓN DEL TRÁFICO

Los niveles de tráfico y retenciones de hora punta son los habituales de los últimos días, acercándonos a los valores anteriores a la Navidad, incluso en M-30 a los valores de un día tipo de 2019 previo a la afección del Covid.

En **entorno urbano** se generan retenciones en los principales accesos a la Almendra Central: en A-42 a Santa María de la Cabeza, A-3 a avda. Mediterráneo, en M-23 con prolongación de O´Donnell, en A-6 acceso a Cristo Rey y A-2 a avda. de América. En el interior del perímetro de M-30 destacar tráfico lento en paseos de las Delicias, del Prado y Recoletos hasta Colón, en Alfonso XII, Bulevares entre Vallehermoso y gta. de Bilbao, en la calle Costa Rica de M-30 a paseo de la Habana y en Cea Bermúdez desde Bravo Murillo a Reyes Católicos.

En **M-30** y accesos no se producen incidencias de gran afección, se alarga la finalización de las retenciones, especialmente en el arco Este. Finalizan en esta zona a las 10:15h y en el arco Oeste finalizan a las 9:50h.

La obra del Nudo Norte se ve afectado el acceso desde la M-607 al nudo de Colmenar, el acceso desde castellana calzada interior y la avenida de la Ilustración hasta Arzobispo Morcillo.

INCIDENCIAS

M-30 y accesos

- **08:19 hasta las 09:25**: Accidente en M-11 entrada, Km. 1+000 en la zona de Arturo Soria, cortando carril izquierdo. A las **9:05** queda cortado el carril izquierdo. Genera retención hasta M-40.

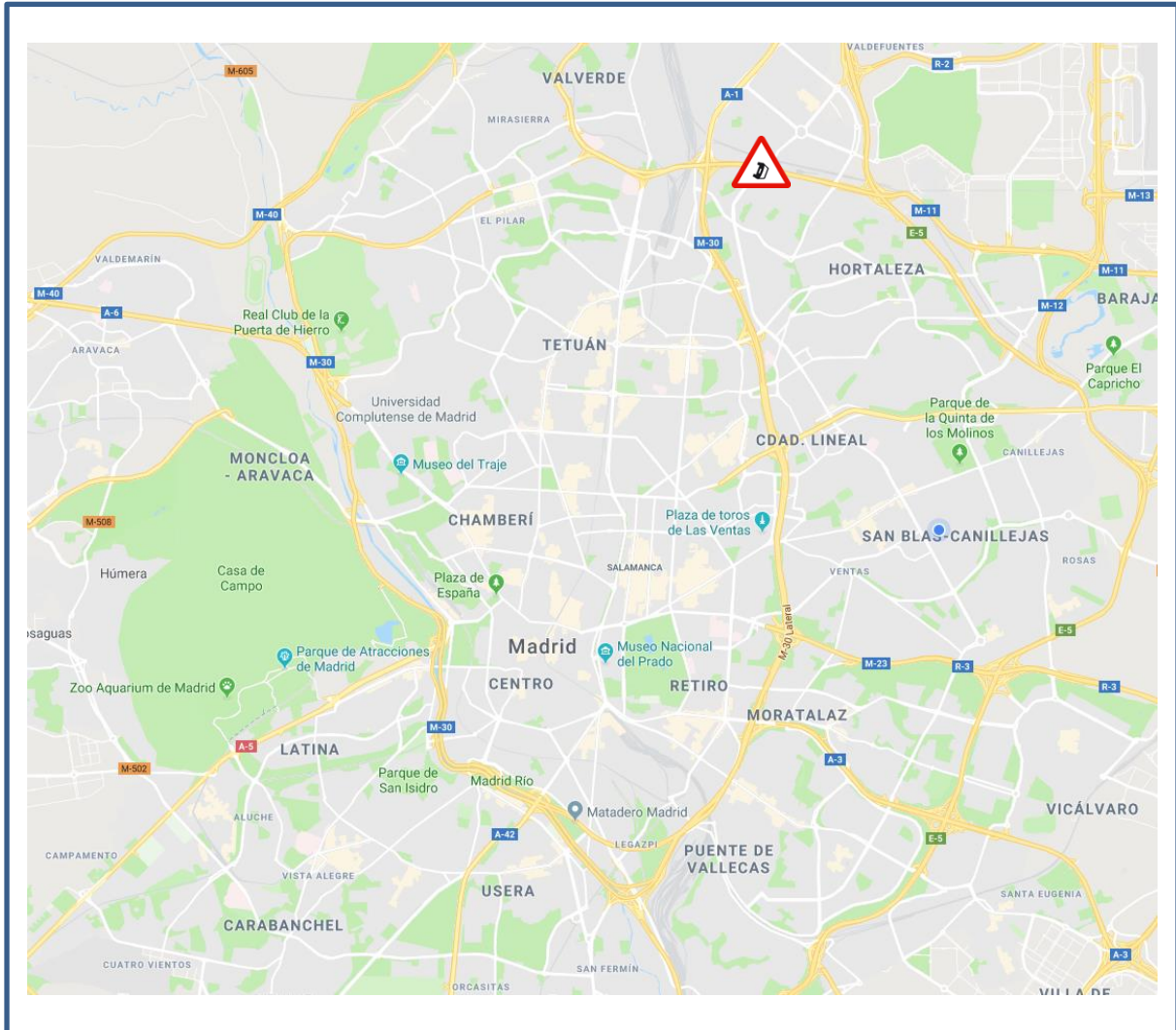
URBANO

- Sin incidencias de grave afección al tráfico.



INFORME HORA PUNTA

PLANO INCIDENCIAS



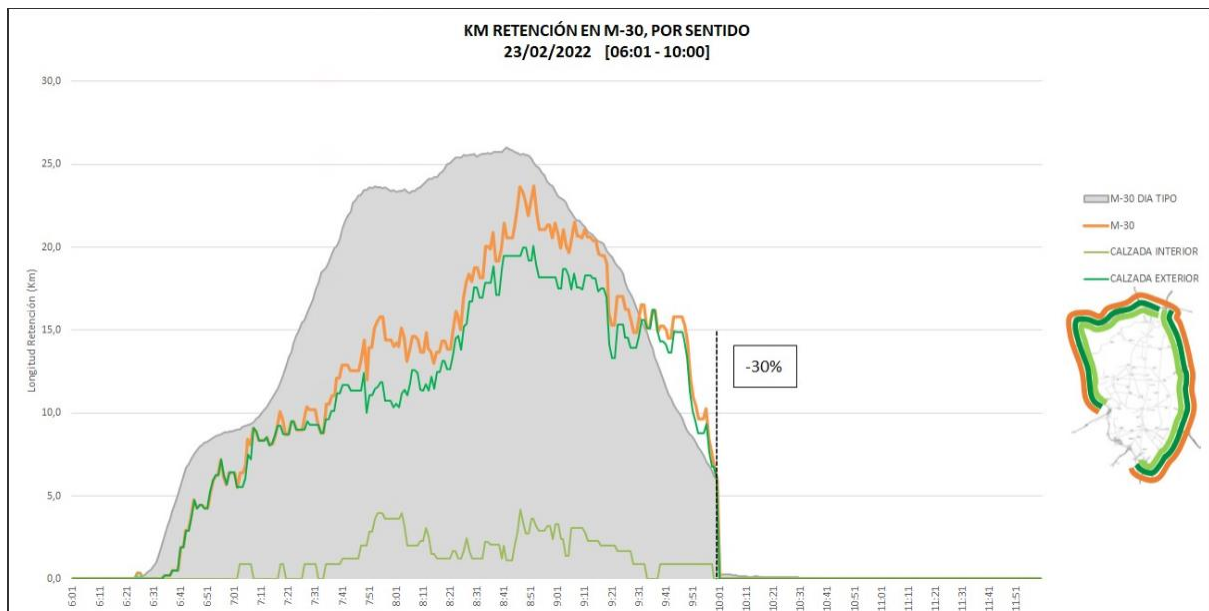


INFORME HORA PUNTA DATOS M-30

Número de incidencias

INCIDENCIAS HORA PUNTA	HOY	DÍA TIPO	DIFERENCIA
VEHÍCULO AVERIADOS	6	4,67	1,33
ACCIDENTES	2	6,11	-4,11
OBRAS	0	0,56	-0,56
TOTAL	8	11,34	-3,34

KM de retención

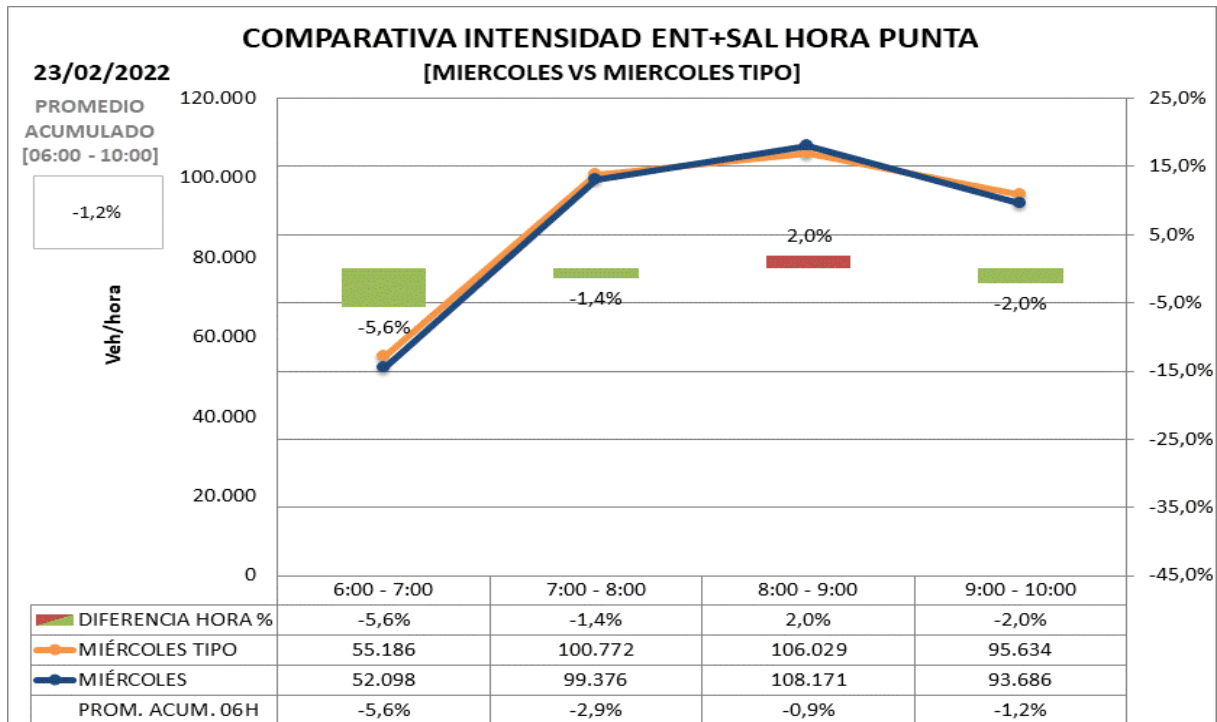


SEMÁFORO M-30 Y ACCESOS		
06:00 - 10:00		A LAS 10:00
% Var. Reten. / DTipo	Nº min NS4	Km de Retención
-30%	148	12,475
VERDE		
<p>Verde: Tráfico normal (fluido o retenciones habituales e incidencias no significativas) Ámbar: Tráfico con problemas circulatorios superiores a lo habitual o con incidencias significativas que afectan a un eje o área importante. Rojo: Tráfico con excepcionales problemas circulatorios o incidencias muy graves que afectan a toda la vía y terminan afectando al tráfico urbano.</p>		



INFORME HORA PUNTA

Promedio de intensidad en hora punta (de 6:00 a 10:00 horas)

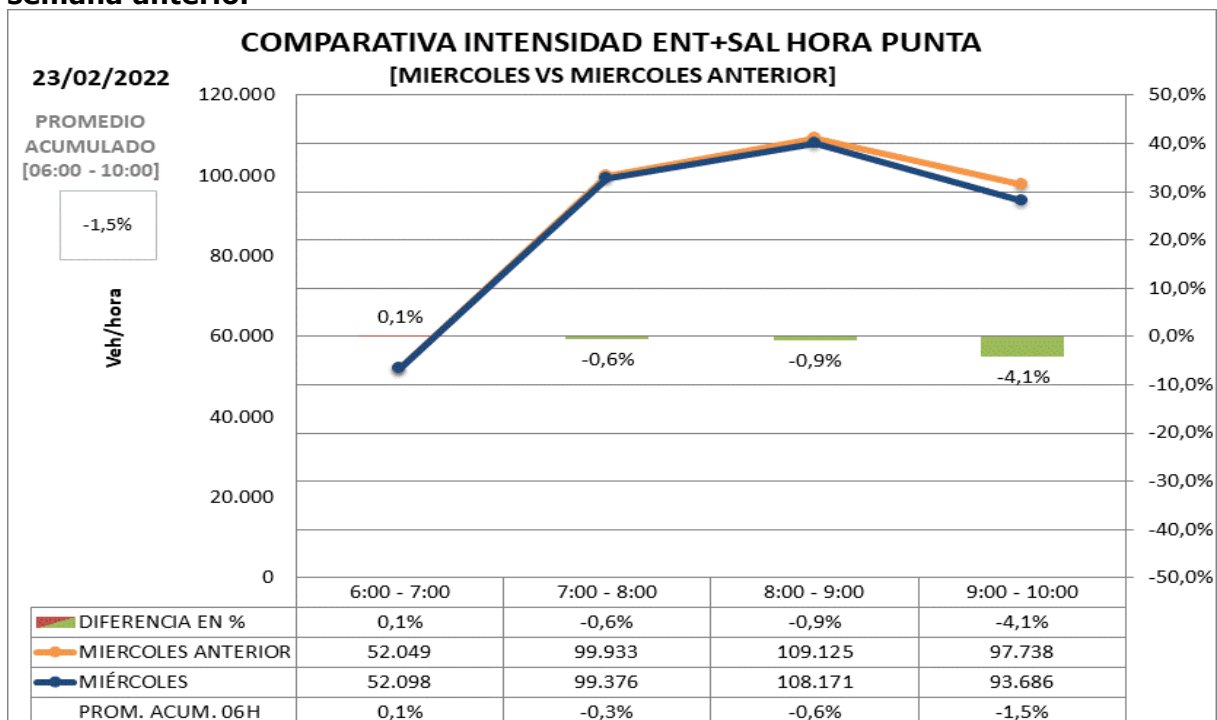


*Se considera Día Tipo al promedio de los días de septiembre a diciembre de 2019.

Respecto día tipo (de 6 a 10:00h): -1,2%

Respecto día tipo (desde las 0:00h): -2,2%

Promedio de **intensidad** en hora punta comparando **con el mismo día de la semana anterior**



Respecto **con el mismo día de la semana anterior** (de 6 a 10:00h): -1,5%

Respecto **con el mismo día de la semana anterior** (desde las 0:00h): -0,3%



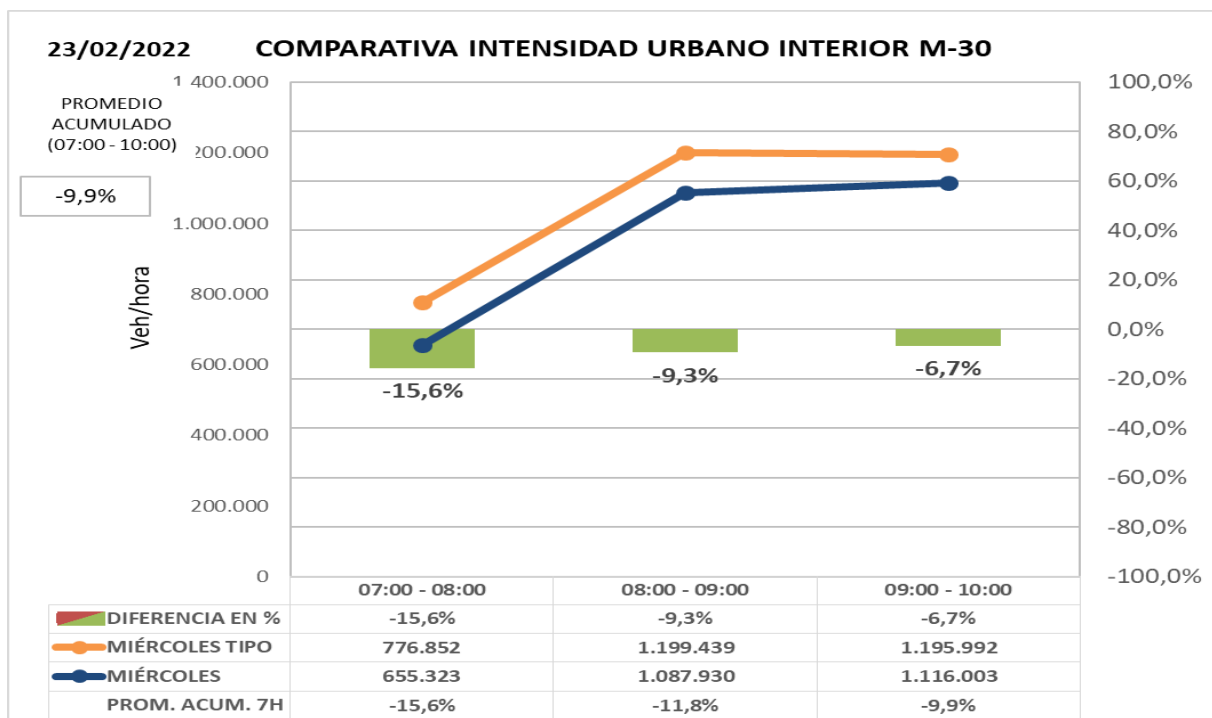
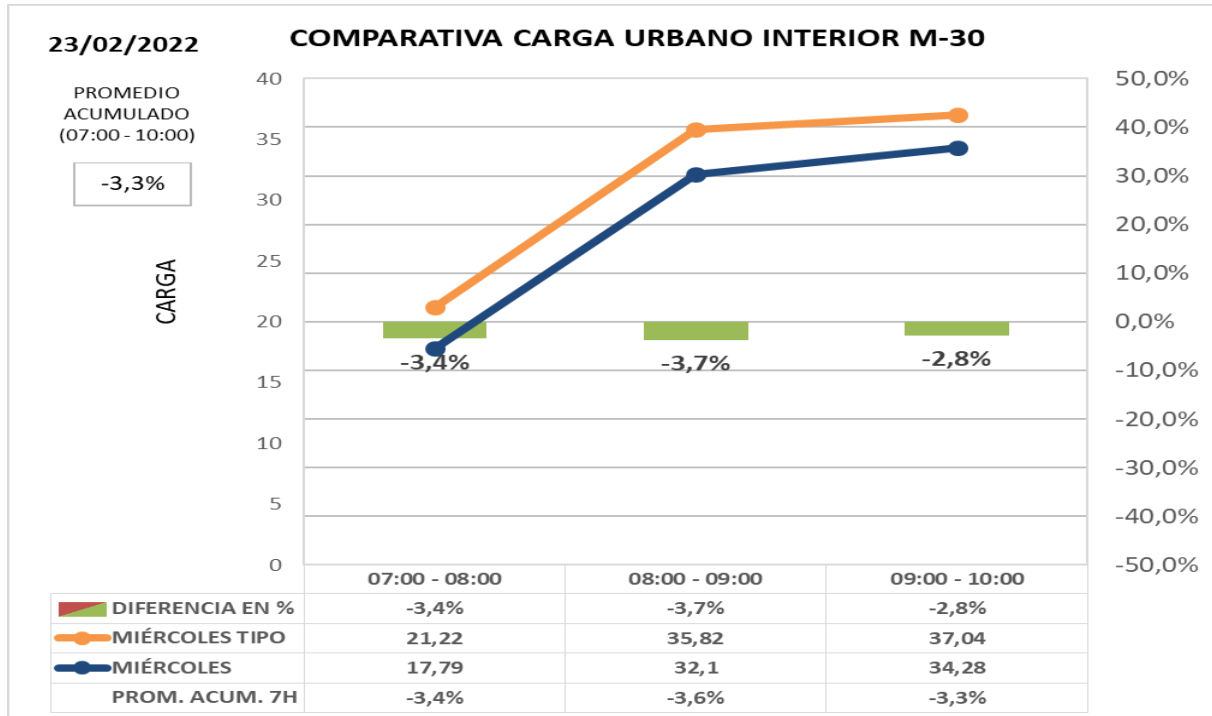
INFORME HORA PUNTA

ZONA URBANA INTERIOR M-30

Los datos de hora punta de la mañana en el día de hoy **comparado con día tipo del mismo periodo del año 2.019:**

Carga -3,3%

Intensidad -9,9%



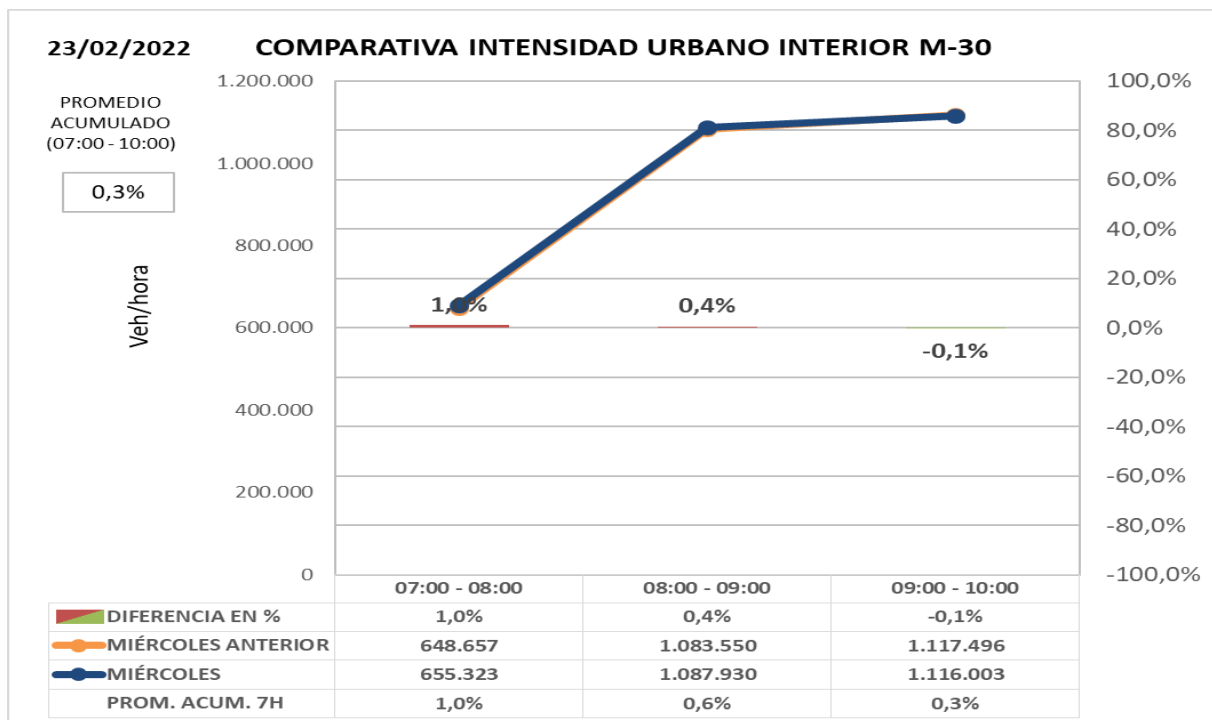
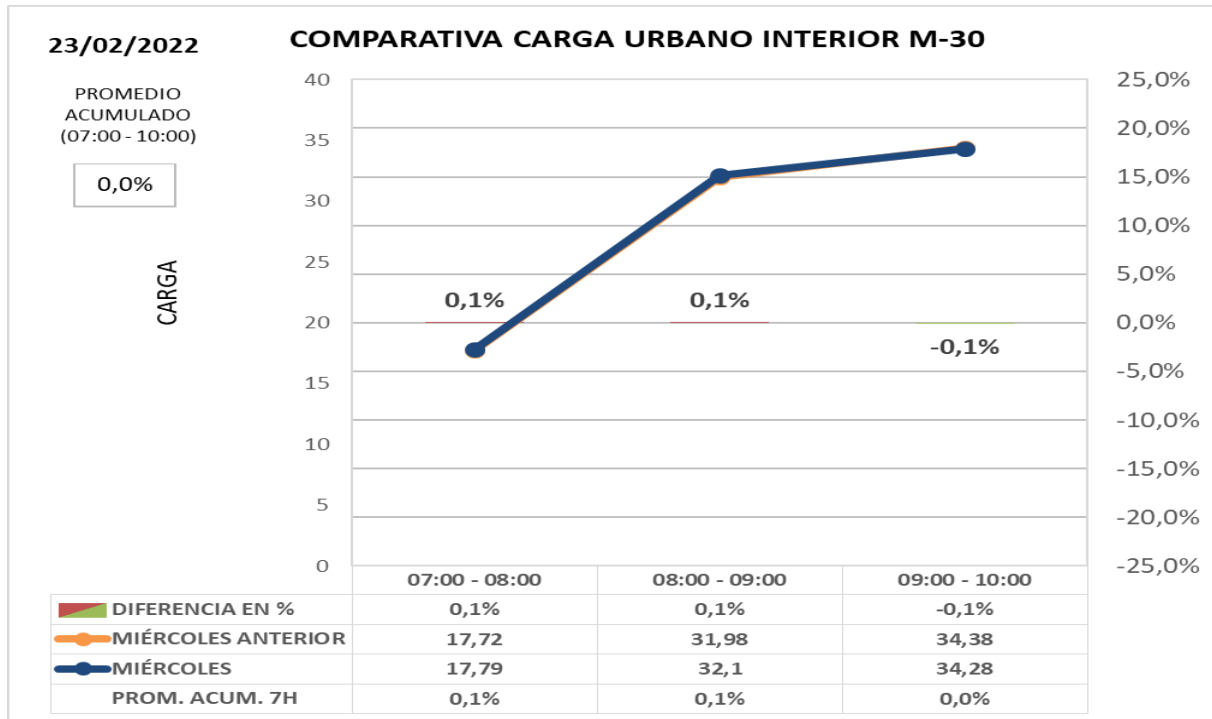


INFORME HORA PUNTA

Los datos de hora punta de la mañana en el día de hoy **comparado con mismo día de las semanas anteriores:**

Carga 0,0%

Intensidad +0,3%





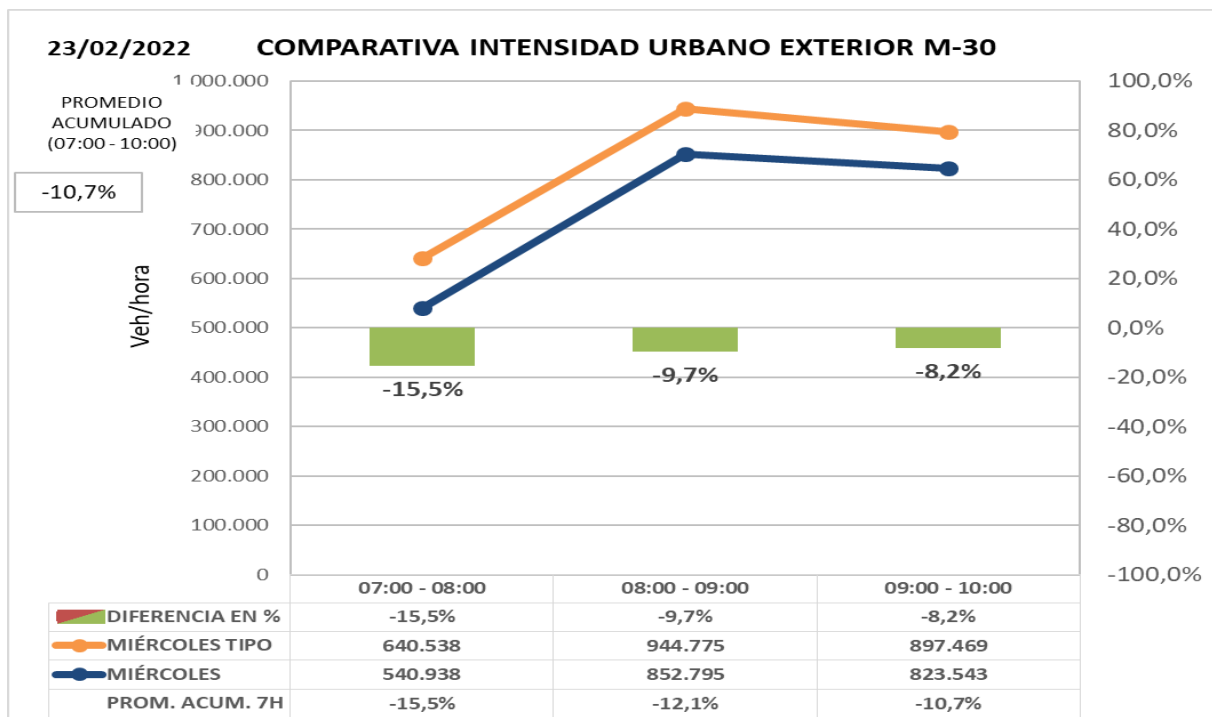
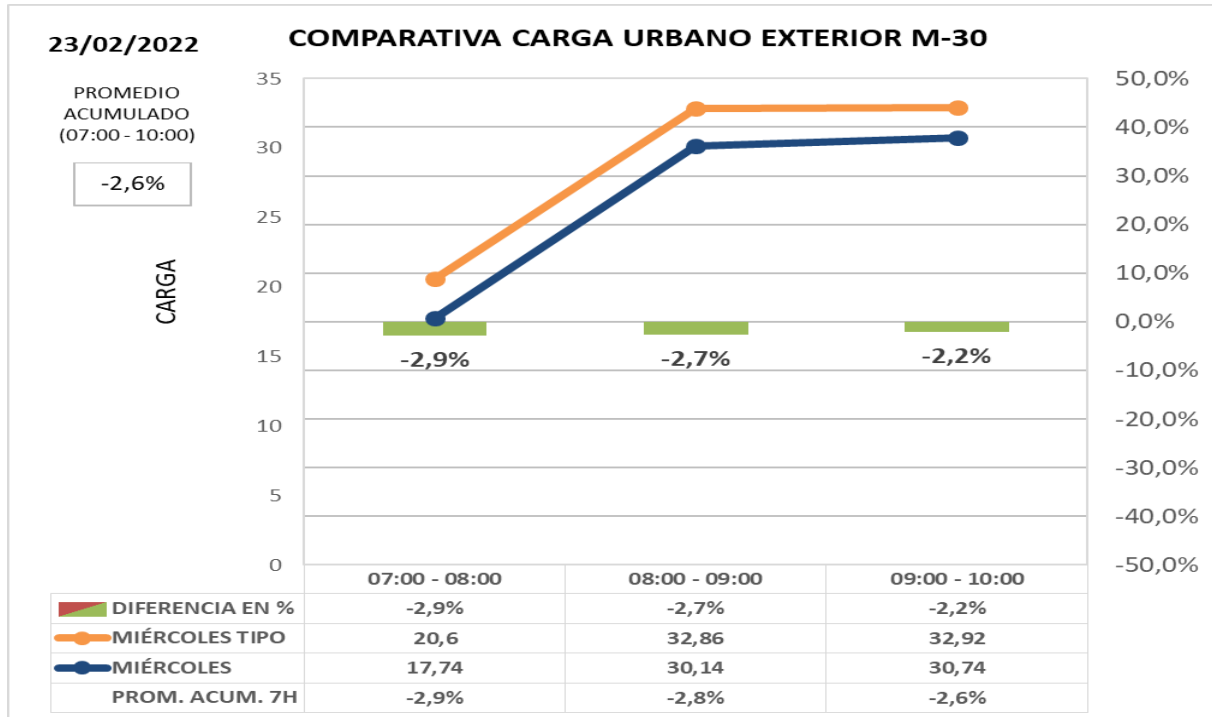
INFORME HORA PUNTA

ZONA URBANA EXTERIOR M-30

Los datos de hora punta de la mañana en el día de hoy **comparado con día tipo del mismo periodo del año 2.019:**

Carga -2,6%

Intensidad -10,7%



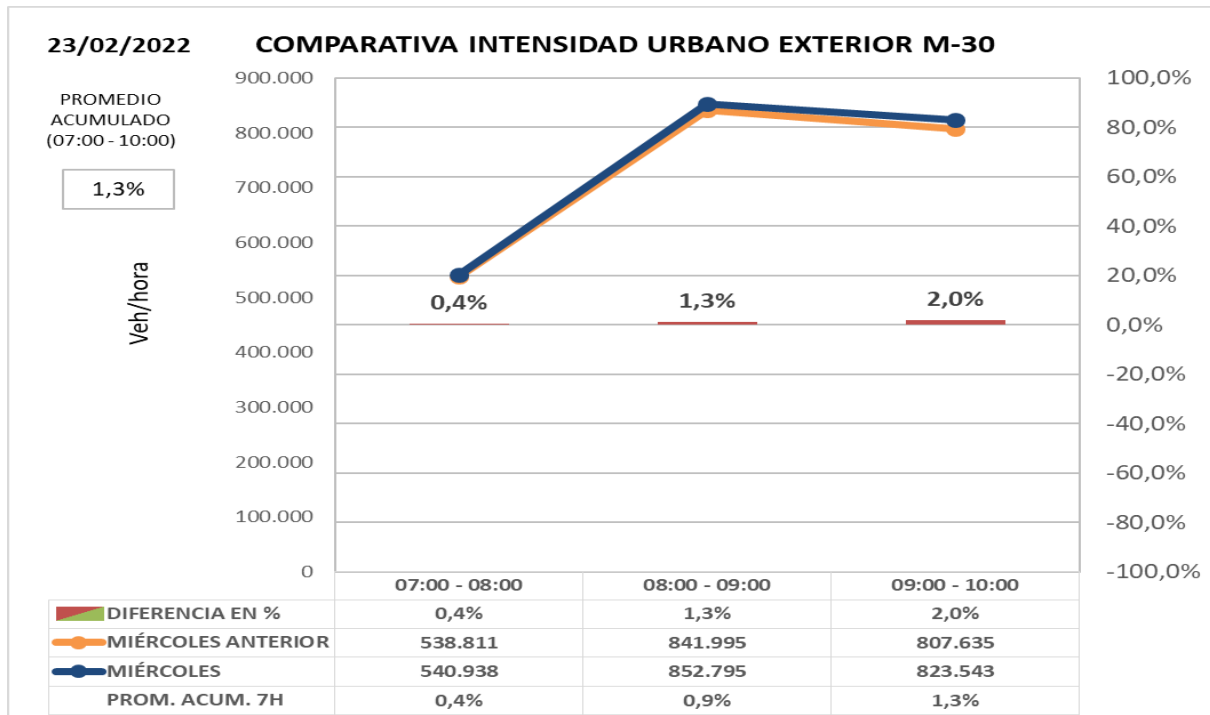
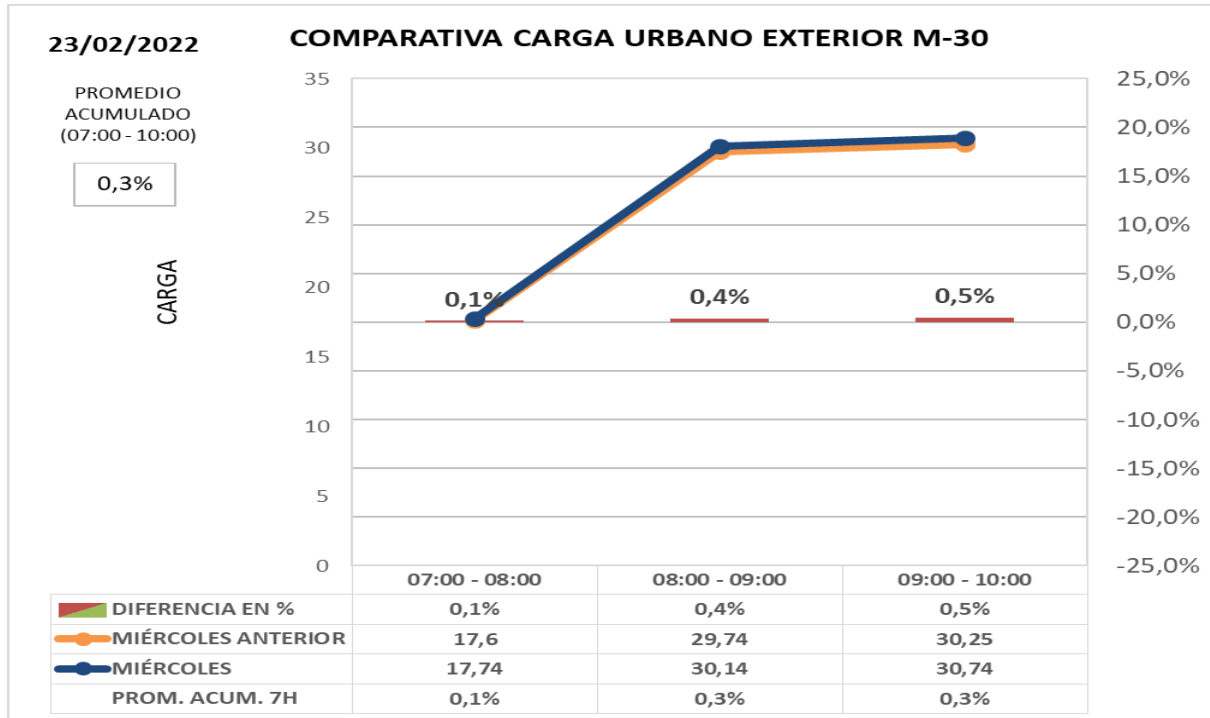


INFORME HORA PUNTA

Los datos de hora punta de la mañana en el día de hoy **comparado con mismo día de las semanas anteriores:**

Carga +0,3%

Intensidad +1,3%

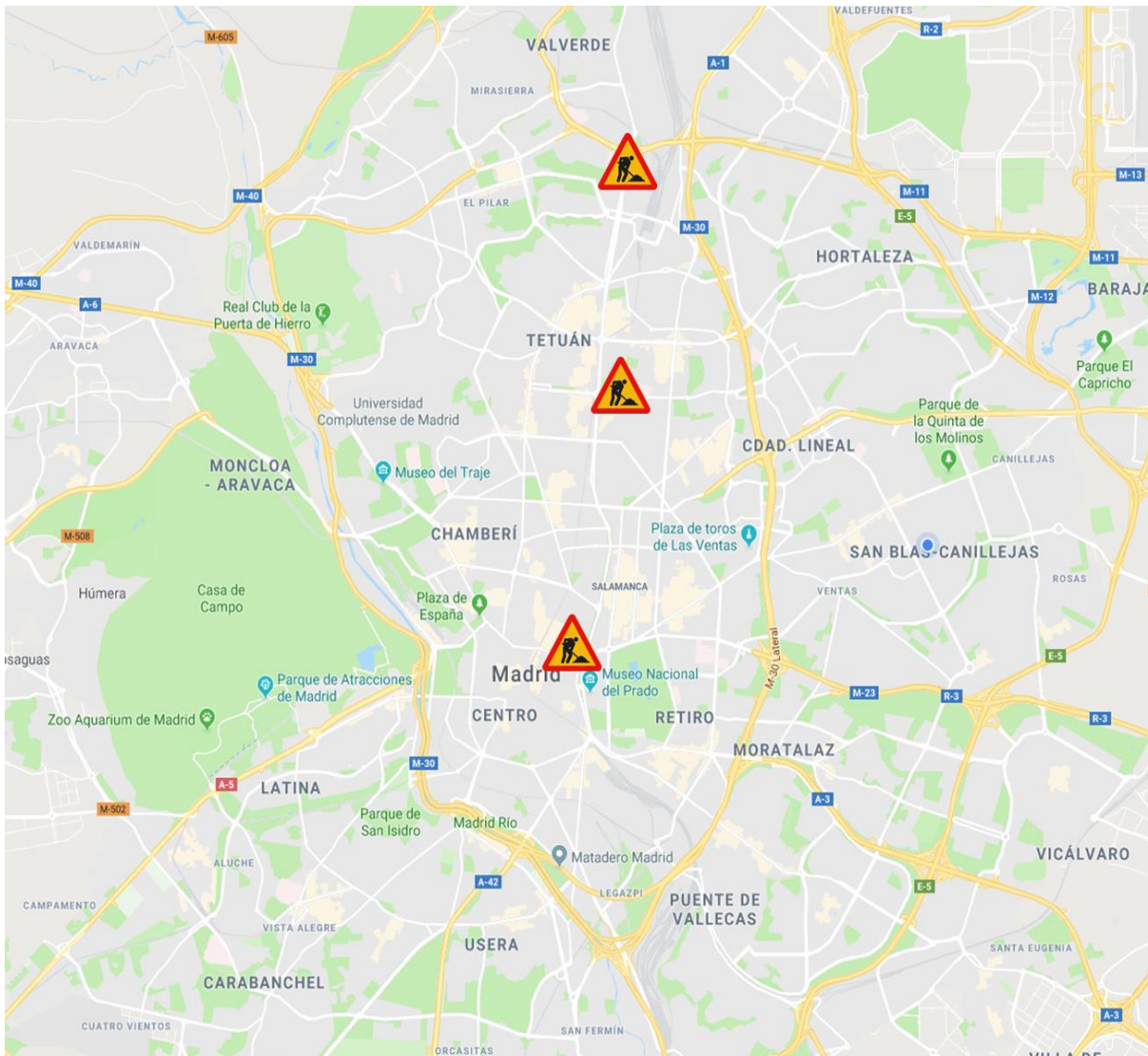




INFORME HORA PUNTA

OBRAS LARGA DURACIÓN

- Remodelación de **Estadio Santiago Bernabéu – corte lateral Pº Castellana reducción de carriles en Av. Concha Espina, C/ Padre Damián y C/ Rafael Salgado.**
- **Remodelación del Nudo Norte.** Corte ramal desde pso. Castellana a avda. Ilustración y M-607. Corte permanente en calzada interior de carriles desde el acceso de Castellana a Nudo de Manoteras. Cambio trazado calzada exterior y pérdida de un carril. Cambio trazado en calzada interior hacia nudo Manoteras. Corte del acceso a M-30 calzada exterior desde A-1 sentido entrada.
- **Remodelación calle Alcalá de Cibeles a Cedaceros.** Corte carriles.





INFORME HORA PUNTA

INSTRUCCIONES

INCIDENCIAS:

Incidencias de especial trascendencia para el tráfico de la M-30 y ramales de acceso o entorno urbano.

DATOS HORA PUNTA:

Para la obtención del **día tipo** con el que se comparan los datos del día presente se obtiene el **promedio del mismo periodo del año 2019** para cada día de la semana.

- **M-30**

Intensidad agregada en vehículos/hora de 47 puntos de medida de entradas/salidas de M-30 comparada con un día tipo; se compara además cada día con día equivalente de la semana anterior.

- **URBANO**

- Carga agregada media de las calles de la ciudad en las que existen puntos de medida comparada con mismo día de la semana anterior o día equivalente. La carga es un parámetro calculado que tiene en cuenta la intensidad de vehículos y la capacidad de la vía y por tanto permite valorar tanto intensidad de vehículos que pasan como la retención que soportan.

- Intensidad agregada en vehículos/ hora de las calles de la ciudad en las que existen puntos de medida comparada con mismo día de la semana anterior o día equivalente

GRAFICAS:

En la gráfica se representa la **intensidad horaria del día actual** (color azul) y la **intensidad horaria del día de referencia** (en naranja), los valores se indican en la tabla inferior y se referencian en el eje de ordenadas izquierdo.

En la tabla inferior y referenciada al eje de ordenadas derecho, se representa con un gráfico de barras los valores de la **diferencia horaria (%)** entre los dos días considerados.

Finalmente, en la última fila de la tabla se indica el **promedio acumulado (%)**, que es la relación entre la suma de las intensidades desde las 00:00 horas del día actual respecto al mismo dato del día de referencia. Estos valores no se representan en la gráfica.